

Günlük Kripto Para Analiz Raporu

01 Şubat 2025

Yasal Uyarı

Biyond Trader LLC, resmî bir kuruluş veya kamu kurumuna kayıtlı değildir. Ana faaliyet alanı araştırma ve veri yayını/paylaşımı olan Biyond, bireysel finansal danışmanlık hizmeti sunmamaktadır. Bu bültende sunulan bilgiler ve yapılan yorumlar yatırım danışmanlığı kapsamında yer almaz. Yatırım danışmanlığı hizmeti, yetkili kuruluşlar tarafından kişilerin risk ve getiri tercihleri dikkate alınarak, kişiye özel sunulmaktadır. Burada yer alan yorumlar ve verilen bilgiler ise eğitim amaçlıdır, haber ve genel niteliktedir. Bu içerikler mali durumunuz ile risk ve getiri tercihlerinize uygun olmayabilir. Bu nedenle, sadece burada yer alan bilgilere dayanılarak yatırım kararı verilmesi beklentilerinize uygun sonuçlar doğurmayabilir.

Genel Piyasa Skoru

Piyasanın genel duyarlılık göstergesi olan indikatör, "Zayıf Düşüş Eğilimli" bir durumu yansıtmaktadır. Son değeri 34 olan indikatör, önceki günün 36 olan değerine göre azalmış, bu da piyasa korkusunun arttığını göstermektedir. Geçen haftaya göre ciddi bir düşüş sergileyerek 59'dan 34'e gerilemiştir, bu da iştah kaybına işaret eder.

Gösterge Hakkında

Genel Piyasa Skoru, kripto para piyasasına hakim olan ruh halini yansıtmak üzere tasarlanmış, Korku ve Açgözlülük Endeksine benzer, duyarlılığa dayalı bir metriktir. Solda kırmızı ile gösterilen daha düşük skor, düşüş koşullarını işaret ederken, sağda yeşil ile gösterilen daha yüksek skor, yükseliş piyasası olarak yorumlanmalıdır.

Dönem Endeksi

Dönem Endeksi, altcoinlerin Bitcoin'e kıyasla 7 günlük performansı incelemek amacıyla kullanılır. Veriler, endeksin 79 değerinde sabit kaldığını göstermektedir. Bu durum, son hafta içinde altcoinlerin Bitcoin performansına paralel hareket ettiğini ve kayda değer bir farklılık yaratmadığını işaret etmektedir. Altcoinler için piyasa koşullarının stabil olduğu söylenebilir.

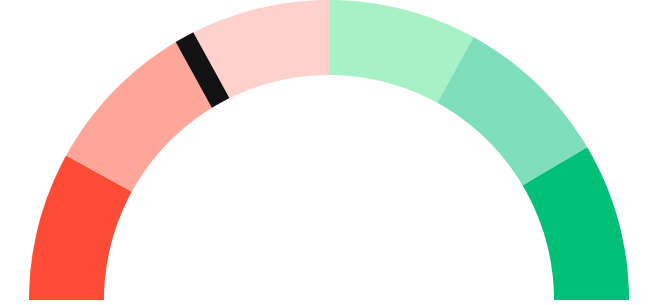
Gösterge Hakkında

Dönem Endeksi, Bitcoin ile altcoinlerin son yedi günlük performanslarını karşılaştıran bir göstergedir. Endeks, altcoinlerin Bitcoin karşısındaki güçlenme veya zayıflama durumunu yüzdesel olarak ifade ederek, yatırımcılara piyasadaki güncel trendi gözlemlene fırsatı sunar.

Genel Piyasa Skoru

Zayıf Düşüş Eğilimli

34



Dönem Endeksi




Dönem Göreceli Performans
Bitcoin 79%



En Çok Kazananlar

DİJİTAL VARLIK	DEĞİŞİM
 QTUM Qtum	38.62%
 LDO Lido DAO	12.81%
 NEO NEO	8.9%

En Çok Kaybedenler

DİJİTAL VARLIK	DEĞİŞİM
 OM Mantra	-5.65%
 RAY Raydium	-7.23%
 RUNE THORChain	-10.32%

Biyond Atlas

Biyond Atlas İndikatörü, 100.41 seviyesinde ve artış eğilimini sürdürüyor. Bu endeks, konsolidasyon bölgesinde yer almakta ve kısa vadede düşüş eğilimi göstermektedir. Orta vadede hafif düşüş, uzun vadede ise nötr bir eğilim gözleniyor. Bu durum endeksin yakından izlenmesi gerektiğine işaret eder, çünkü yön değişiklikleri kısa vadede fırsatlar yaratabilir.

[Gösterge hakkında](#)

Vanguard

Vanguard indikatörü analizimize göre, kripto piyasasında belirgin bir eğilim değişikliği gözlemlenebilir. Günlük ve üç günlük zaman dilimlerinde turuncu renk, piyasanın hafif bir düşüş eğiliminde olduğunu gösterirken, haftalık zaman diliminde yeşil renk belirgin bir yükseliş eğilimine işaret etmektedir. Bu, kısa vadede dikkatli olmayı gerektirirken, uzun vadede olumlu bir momentuma işaret edebilir. Yatırım kararı alırken bu çapraz eğilimleri göz önünde bulundurmak önemlidir.

[Gösterge hakkında](#)

Firefly Alpha

Mevcut Firefly Alpha göstergesi, -26.72 değerinde zayıf bir düşüş eğilimi göstermektedir. Gösterge değerinin -100 ile 100 arasında değiştiği düşünülürken, mevcut negatif değer düşüş momentumuna işaret ediyor ancak belirgin bir zayıflıkla. Bununla birlikte, "diff" değeri yeşil renkte ve 5.9 olarak belirtildiğinden, önceki verilere göre olumlu bir toparlanma potansiyeli gözlemlenebilir. Bu, düşüş momentumunun zayıfladığını ve ivmenin yavaşça toparlanabileceğini gösterebilir. Ancak, yatırımcıların bu geçici toparlanmalara karşı dikkatli olması ve piyasaları yakından izlemesi önerilir.

[Gösterge hakkında](#)

Bitcoin Genel Bakış

Biyond Atlas makine öğrenimi kullanarak Bitcoin'in yerel aşırı alım ve aşırı satım seviyelerini belirler

Biyond Atlas

Zayıf Düşüş Eğilimli
100.41 ▲ 0.08

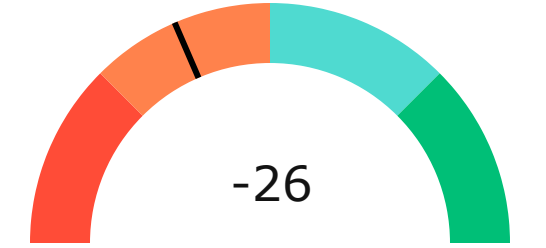
Vanguard




Firefly Alpha

Zayıf Düşüş Eğilimli

▲ 5.9



Yatırım Fırsatları

DİJİTAL VARLIK	PERİYOD	İŞLEM TARİHİ
 BONK Bonk	Sat 12h	1 Şubat, 03:00

Günlük Piyasa Yorumu

Bitcoin (BTC) piyasasında son veriler ışığında, yatırımcılara önemli içgörüler sunan bir analiz gerçekleştireceğiz. İlk olarak, Biyond Atlas göstergesine baktığımızda, endeksin 100.41 seviyesinde olduğunu görmekteyiz. Bu değer, 100.6 ile 102.25 aralığında olup, piyasada aşırı değerlenme sinyali vermektedir. Ayrıca, endeksin son üç günlük ortalamasının altında olması, fiyat hareketinin artış eğiliminde olduğunu göstermektedir. Bu, potansiyel bir boğa piyasasına işaret edebilir.

Vanguard göstergesi ise, haftalık bazda yeşil renkte, yani güçlü bir yükseliş trendi olduğunu göstermektedir. Bu durum, Biyond Atlas'ın verdiği sinyallerle uyumlu olup, yatırımcılar için olumlu bir tablo çizmektedir. Nathan Batchelor'ın analizine göre, bu sinyaller, yatırımcıların mevcut pozisyonlarını korumalarını veya yeni uzun pozisyonlar açmayı değerlendirmelerini önerir.

Firefly Alpha göstergesi ise son verilerde -26.71 seviyesinde, yani düşüş momentumunu işaret ediyor. Ancak, bu düşüş momentumu, Biyond Atlas ve Vanguard göstergelerinin verdiği olumlu sinyallerle dengelenebilir. Yine de dikkatli olmak ve piyasa hareketlerini yakından izlemek önemlidir.

Haber duyarlılık puanı, 100 üzerinden 75 olarak belirlenmiştir. Bu, genel olarak olumlu bir piyasa havasına işaret etmektedir. Özellikle, Bitcoin'in potansiyel yeni zirvelere ulaşabileceği yönündeki haberler, yatırımcıların ilgisini çekmektedir. Bununla birlikte, ABD'nin yeni tarifeler getirmesi gibi bazı olumsuz haberler de piyasada dalgalanmalara neden olabilir.

Risk puanı ise 60 olarak belirtilmiş, bu da piyasada belirli bir risk seviyesinin olduğunu göstermektedir. Bu nedenle, yatırımcıların dikkatli olmaları ve risk yönetimi stratejilerini gözden geçirmeleri önerilir.

Potansiyel kazanç puanı ise 80 olarak belirlenmiş, bu da Bitcoin'in şu anki seviyelerinden yukarı yönlü potansiyelinin yüksek olduğunu göstermektedir. Yatırımcılar, bu potansiyeli değerlendirmek için stratejilerini gözden geçirebilirler.

Sonuç olarak, Biyond Kantitatif Yatırım Çerçevesi'ne göre, Bitcoin piyasasında mevcut göstergeler genel olarak boğa eğilimindedir. Biyond Atlas ve Vanguard göstergeleri, yatırımcıların uzun pozisyonları değerlendirmeleri gerektiğini işaret ederken, Firefly Alpha'nın düşüş momentumu daha kısa vadeli dalgalanmalara işaret edebilir. Ayrıca, piyasa duyarlılığını etkileyebilecek haber akışlarını takip etmek de önemlidir.

Yatırımcılar, piyasa koşullarını yakından izlemeli ve risk yönetimi stratejilerini uygulamalıdır. Bu analiz, yatırımcıların bilinçli kararlar almasına yardımcı olacak ve piyasa koşullarını daha iyi anlamalarını sağlayacaktır.

Yatırım Uyarıları:

Çok Kısa Dönem: Nötr

Kısa Dönem: Nötr

Orta Dönem: Nötr

Uzun Dönem: Al

- **Sinyal Tarihi:** 27 Ocak 2025
- **Giriş Fiyatı:** \$102620.0 **Geçmiş Performans Verileri:**
 - **Başarı Oranı:** 57.44%
 - **Ortalama Kazanç:** 13.05%
 - **Ortalama Kayıp:** 3.82%
 - **Sharpe Oranı:** 5.0

biyond

Akıllı kripto yatırımcılarının platformu

Ücretsiz üye ol

biyond beta

Ana Sayfa İndikatörler İşlem Defteri Analiz Portföy Yayınlar Piyasa

Koin ara

Piyasa Genel Skoru

Güçlü Yükseliş Eğilimli
76

Düşük Eğilimli Yükseliş Eğilimli

Bitcoin Genel Bakış

Biyond Atlas
Aşırı Alım
98.54

Grafikte gör >

Vanguard
1D 3D 1W

Grafikte gör >

İşlem Defteri

SUCCESSFUL SHORT DÖNEM Long

	Giriş Fiyatı	Çıkış Fiyatı	Yatırım Getirisi
LINK Chainlink	\$8.11	\$10.62	30.95%

Nathan Batchelor Geçmiş Perf. >

SUCCESSFUL SHORT DÖNEM Long

	Giriş Fiyatı	Çıkış Fiyatı	Yatırım Getirisi
ETH Ethereum	\$1,630	\$1,782	9.33%

Nathan Batchelor Geçmiş Perf. >

İşlem defterine göz at.

Yaklaşan Web Seminerleri

Biyond Hands-on
Aralık 31, Pazar 19:30 - 20:00
Nathan Batchelor [Kaydol](#)

Biyond Deep Dive
Ocak 4, Perşembe 19:30 - 20:00
Nathan Batchelor [Kaydol](#)

Haftalık Video

Tüm Videolar >

Biyond Live
Nathan Batchelor
Passcode: p@i2\$78Rh
1 day ago

Biyond Live Altcoin
Nathan Batchelor
Passcode: \$2Thblvf
5 days ago

Analiz

Günlük Analiz > Haftalık Analiz >

Biyond Daily: ETF News
DAILY 1 day ago
Nathan Batchelor

Biyond Daily: \$44,000 Decision
DAILY 2 days ago
Nathan Batchelor

Bu içerik size Fibabanka ve Biyond (Biyond.com.tr) iş ortaklığı ile sunulmaktadır.