

# Günlük Kripto Para Analiz Raporu

02 Ocak 2025

## Yasal Uyarı

Biyond Trader LLC, resmî bir kuruluş veya kamu kurumuna kayıtlı değildir. Ana faaliyet alanı araştırma ve veri yayını/paylaşımı olan Biyond, bireysel finansal danışmanlık hizmeti sunmamaktadır. Bu bültende sunulan bilgiler ve yapılan yorumlar yatırım danışmanlığı kapsamında yer almaz. Yatırım danışmanlığı hizmeti, yetkili kuruluşlar tarafından kişilerin risk ve getiri tercihleri dikkate alınarak, kişiye özel sunulmaktadır. Burada yer alan yorumlar ve verilen bilgiler ise eğitim amaçlıdır, haber ve genel niteliktedir. Bu içerikler mali durumunuz ile risk ve getiri tercihlerinize uygun olmayabilir. Bu nedenle, sadece burada yer alan bilgilere dayanılarak yatırım kararı verilmesi beklentilerinize uygun sonuçlar doğurmayabilir.

## Genel Piyasa Skoru

Genel Piyasa Skoru 45 seviyesinde sabit kalarak, piyasada zayıf düşüş eğilimli bir duyarlılığa işaret ediyor. Geçtiğimiz haftaya göre hafif bir artış olmasına rağmen, önceki güne kıyasla değişim göstermemiştir. Bu durum, piyasa katılımcılarının kararsızlık içinde olduğunu ve belirsiz ekonomik koşulların etkisinde kaldığını gösteriyor.

### Gösterge Hakkında

Genel Piyasa Skoru, kripto para piyasasına hakim olan ruh halini yansıtmak üzere tasarlanmış, Korku ve Açgözlülük Endeksine benzer, duyarlılığa dayalı bir metriktir. Solda kırmızı ile gösterilen daha düşük skor, düşüş koşullarını işaret ederken, sağda yeşil ile gösterilen daha yüksek skor, yükseliş piyasası olarak yorumlanmalıdır.

## Dönem Endeksi

Dönem Endeksi, altcoinlerin son yedi günde Bitcoin'e kıyasla zayıf bir performans sergilediğini göstermektedir. Endeks değeri 79, altcoinlerin Bitcoin'e göre daha az değer kazandığını veya değer kaybettiğini işaret eder. Bu durum, yatırımcıların riskten kaçınarak Bitcoin'e yönelmiş olabileceğini ya da piyasanın Bitcoin lehine hareket ettiğini düşündürülebilir.

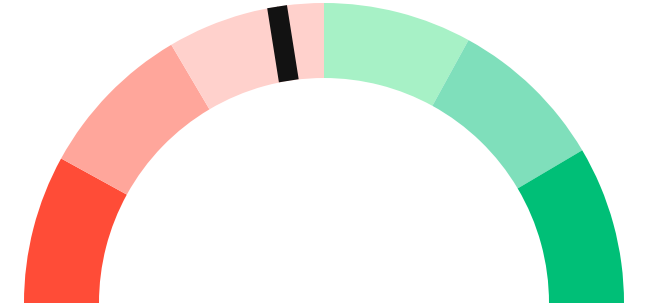
### Gösterge Hakkında

Dönem Endeksi, Bitcoin ile altcoinlerin son yedi günlük performanslarını karşılaştıran bir göstergedir. Endeks, altcoinlerin Bitcoin karşısındaki güçlenme veya zayıflama durumunu yüzdesel olarak ifade ederek, yatırımcılara piyasadaki güncel trendi gözleme fırsatı sunar.

## Genel Piyasa Skoru

### Zayıf Düşüş Eğilimli

45






## Dönem Endeksi

Dönem Göreceli Performans




Bitcoin 79%



## En Çok Kazananlar

DİJİTAL VARLIK	DEĞİŞİM
 XLM Stellar	26.16%
 IOTA IOTA	20.57%
 ALGO Algorand	19.94%

## En Çok Kaybedenler

DİJİTAL VARLIK	DEĞİŞİM
 GLM Golem	-2.32%
 RONIN Ronin	-1.03%
 PEPE Pepe	-0.10%

## Biyond Atlas

Biyond Atlas İndikatörü, 99.81 değeriyle yeşil-renkli Momentum bölgesinde yer alıyor. Endeksin günlük bazda 0.05 artış göstermesi, piyasanın genel olarak yükseliş eğiliminde olduğunu işaret eder. Orta vadede hafif bir artış eğilimi görülebilirken, kısa vadede güçlü bir artış beklenebilir. Bu, piyasanın aktif olarak yukarı yönlü bir momentum kazandığını gösteriyor.

[Gösterge hakkında](#)

## Vanguard

Vanguard İndikatörü, mevcut piyasa koşullarına ilişkin önemli içgörüler sağlıyor. Günlük zaman dilimi (1D) verileri mavi renkte olduğundan, kısa vadeli bir yükseliş eğilimi güçlü değil ancak potansiyel bir yukarı yönlü hareketi işaret ediyor. Üç günlük (3D) verilerin turuncu olması, daha orta vadede düşüş eğilimi olduğuna, ancak bu eğilimin güçlü olmadığına işaret eder. Haftalık (1W) veriler de mavi, uzun vadede hafif bir olumlu momentumu gösteriyor. Genel olarak, mevcut eğilimler karışık sinyaller veriyor ve piyasa trendlerinin yakından izlenmesi önerilir.

[Gösterge hakkında](#)

## Firefly Alpha

Firefly Alpha göstergesinin verilerine göre, mevcut durum "Zayıf Yükseliş Eğilimli" olarak tanımlanmıştır, ancak ivme önceki döneme kıyasla zayıflamış (-3.86 düşüş). "9.25" değeri, piyasanın hala bir miktar yukarı yönlü hareket sergilediğini, ancak bu hareketin sınırlı ve kararsız olduğunu göstermektedir. Bu durum, yatırımcıların temkinli olması gerektiğine işaret eder.

[Gösterge hakkında](#)

## Bitcoin Genel Bakış

Biyond Atlas makine öğrenimi kullanarak Bitcoin'in yerel aşırı alım ve aşırı satım seviyelerini belirler

### Biyond Atlas

**Yükseliş Eğilimli**  
99.81 ▲ 0.05

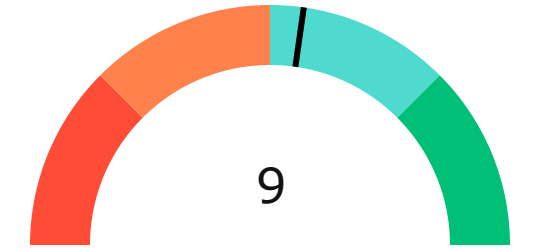
### Vanguard

1G 3G 1H


## Firefly Alpha

**Zayıf Yükseliş Eğilimli**

▼ -3.86



## Yatırım Fırsatları

DİJİTAL VARLIK	PERİYOD	İŞLEM TARİHİ
 DEXE DeXe	AI	12h
		2 Ocak, 03:00

## Günlük Piyasa Yorumu

Bitcoin (BTC) piyasası, son zamanlarda önemli dalgalanmalar yaşarken, Biyond'un kantitatif göstergeleri ve Nathan Batchelor'un analizleri, yatırımcılar için değerli içgörüler sunuyor. Mevcut veriler ışığında, Bitcoin'in piyasa durumu ve geleceği hakkında derinlemesine bir analiz yapacağız.

Biyond Atlas, Bitcoin için 2025-01-01 tarihinde 99.81 değerini gösteriyor. Bu, endeksin momentum ve yükseliş bölgesine yakın olduğunu ancak henüz tam olarak bu bölgeye girmediğini gösteriyor. Endeksin son üç gün içindeki düşüşü, fiyat hareketinin yukarı yönlü bir eğilim gösterebileceğini düşündürüyor. Bu durum, Biyond Atlas'in öngörücü doğasıyla uyumludur ve potansiyel yerel diplerin belirlenmesine yardımcı olabilir.

Vanguard göstergesi, Bitcoin için haftalık bazda mavi renkte, bu da piyasada yükseliş eğiliminin olduğunu gösteriyor. Ancak, üç günlük mumun turuncu olması, kısa vadeli bir düzeltme veya konsolidasyon ihtimaline işaret edebilir. Bu durum, yatırımcıların dikkatli olmasını ve kısa vadeli pozisyonlarda ihtiyatlı davranmasını gerektiriyor.

Firefly Alpha göstergesi ise Bitcoin'in 2025-01-02 tarihinde 9.25 değerinde bir barometre sunuyor. Bu, hafif bir yükseliş momentumu olduğunu gösterirken, önceki günlerdeki negatif değerler, piyasanın hala tam olarak toparlanmadığını ve dalgalı bir seyir izleyebileceğini düşündürüyor.

Nathan Batchelor'un analizleri ve piyasa duyarlılığı da bu verilerle uyumlu. Duyarlılık puanı 55, piyasanın nötr ila hafif pozitif bir algı içerisinde olduğunu gösteriyor. Bu durum, yatırımcıların temkinli bir iyimserlik içinde olduğunu ve piyasanın henüz tam bir boğa koşusuna girmediğini düşündürüyor. Risk puanı 45, piyasanın orta düzeyde bir risk taşıdığını ve yatırımcıların dikkatli bir şekilde pozisyon alması gerektiğini belirtiyor.

Potansiyel kazanç puanı ise 60, bu da yatırımcıların doğru stratejilerle makul kazançlar elde edebileceğini gösteriyor.

Biyond Kantitatif Yatırım Çerçevesi'ne göre, mevcut koşullar altında uzun vadeli yatırımcılar için genel kanaat nötrdür. Biyond Atlas endeksinin 99.91 ile 101.12 arasında ve üç günlük ortalamasının altında olması, Vanguard haftalık renginin mavi olmasıyla birleştiğinde, piyasanın hafif boğa eğiliminde olduğunu gösterir. Orta vadeli yatırımcılar için de benzer bir nötr duruş önerilmektedir, ancak piyasanın hafif boğa eğiliminde olduğu göz önünde bulundurulmalıdır.

Sonuç olarak, Bitcoin piyasası şu anda dikkatli bir iyimserlik ve dalgalı hareketler sergiliyor. Biyond'un kantitatif göstergeleri, yatırımcıların piyasa koşullarını doğru bir şekilde değerlendirmelerine ve stratejik kararlar almalarına yardımcı oluyor. Yatırımcıların, piyasa dalgalanmalarını ve potansiyel riskleri göz önünde bulundurarak, Biyond Atlas, Vanguard ve Firefly Alpha göstergelerini dikkatlice izlemeleri önerilir. Bu göstergelerin sunduğu veriler, yatırımcıların daha bilinçli ve stratejik kararlar almasına olanak tanır.

## Yatırım Uyarıları:

**Çok Kısa Dönem:** Nötr

**Kısa Dönem:** Nötr

**Orta Dönem:** Nötr

**Uzun Dönem:** Nötr

# biyond

## Akıllı kripto yatırımcılarının platformu

Ücretsiz üye ol

**biyond** beta

Ana Sayfa İndikatörler İşlem Defteri Analiz Portföy Yayınlar Piyasa

Koin ara

### Piyasa Genel Skoru

Güçlü Yükseliş Eğilimli  
76

Düşük Eğilimli Yükseliş Eğilimli

### Bitcoin Genel Bakış

Biyond Atlas  
Aşırı Alım  
98.54

Grafikte gör >

Vanguard  
1D 3D 1W

Grafikte gör >

### İşlem Defteri

SUCCESSFUL SHORT DÖNEM Long

	Giriş Fiyatı	Çıkış Fiyatı	Yatırım Getirisi
LINK Chainlink	\$8.11	\$10.62	30.95%

Nathan Batchelor Geçmiş Perf. >

SUCCESSFUL SHORT DÖNEM Long

	Giriş Fiyatı	Çıkış Fiyatı	Yatırım Getirisi
ETH Ethereum	\$1,630	\$1,782	9.33%

Nathan Batchelor Geçmiş Perf. >

İşlem defterine göz at.

### Yaklaşan Web Seminerleri

**Biyond Hands-on**  
Aralık 31, Pazar 19:30 - 20:00  
Nathan Batchelor [Kaydol](#)

**Biyond Deep Dive**  
Ocak 4, Perşembe 19:30 - 20:00  
Nathan Batchelor [Kaydol](#)

### Haftalık Video

Tüm Videolar >

**Biyond Live**  
Nathan Batchelor  
Passcode: p@i2\$78Rh  
1 day ago

**Biyond Live Altcoin**  
Nathan Batchelor  
Passcode: \$2Thblvf  
5 days ago

### Analiz

Günlük Analiz > Haftalık Analiz >

**Biyond Daily: ETF News**  
DAILY 1 day ago  
Nathan Batchelor

**Biyond Daily: \$44,000 Decision**  
DAILY 2 days ago  
Nathan Batchelor

Bu içerik size Fibabanka ve Biyond (Biyond.com.tr) iş ortaklığı ile sunulmaktadır.