

# Günlük Kripto Para Analiz Raporu

02 Şubat 2025

## Yasal Uyarı

Biyond Trader LLC, resmî bir kuruluş veya kamu kurumuna kayıtlı değildir. Ana faaliyet alanı araştırma ve veri yayını/paylaşımı olan Biyond, bireysel finansal danışmanlık hizmeti sunmamaktadır. Bu bültende sunulan bilgiler ve yapılan yorumlar yatırım danışmanlığı kapsamında yer almaz. Yatırım danışmanlığı hizmeti, yetkili kuruluşlar tarafından kişilerin risk ve getiri tercihleri dikkate alınarak, kişiye özel sunulmaktadır. Burada yer alan yorumlar ve verilen bilgiler ise eğitim amaçlıdır, haber ve genel niteliktedir. Bu içerikler mali durumunuz ile risk ve getiri tercihlerinize uygun olmayabilir. Bu nedenle, sadece burada yer alan bilgilere dayanılarak yatırım kararı verilmesi beklentilerinize uygun sonuçlar doğurmayabilir.

## Genel Piyasa Skoru

Genel piyasa duyarlılığı, son haftadaki düşüş eğilimini sürdürerek "Zayıf Düşüş Eğilimli" durumda. Korku ve Açgözlülük Endeksi'ne benzer şekilde tasarlanan bu gösterge, mevcut durumda açgözlülüğün azaldığını ve korkunun arttığını belirtmektedir. 31 seviyesindeki değer, yatırımcıların temkinli hareket ettiği bir piyasaya işaret ediyor.

### Gösterge Hakkında

Genel Piyasa Skoru, kripto para piyasasına hakim olan ruh halini yansıtmak üzere tasarlanmış, Korku ve Açgözlülük Endeksine benzer, duyarlılığa dayalı bir metriktir. Solda kırmızı ile gösterilen daha düşük skor, düşüş koşullarını işaret ederken, sağda yeşil ile gösterilen daha yüksek skor, yükseliş piyasası olarak yorumlanmalıdır.

## Dönem Endeksi

Endeks değerleri incelendiğinde, altcoinlerin Bitcoin karşısında 7 günlük dönemde istikrarlı bir performans sergilediği gözleniyor. Bu, altcoinlerin Bitcoin ile paralel bir seyir izlediğini ve belirgin bir kopuş ya da üstünlük sağlamadığını göstermektedir. Yatırımcılar için, mevcut koşullar altında Bitcoin ve altcoinler arasında belirgin bir fark olmadığını söylemek mümkündür.

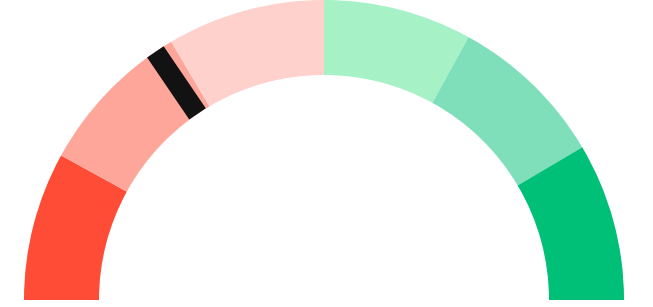
### Gösterge Hakkında

Dönem Endeksi, Bitcoin ile altcoinlerin son yedi günlük performanslarını karşılaştıran bir göstergedir. Endeks, altcoinlerin Bitcoin karşısındaki güçlenme veya zayıflama durumunu yüzdesel olarak ifade ederek, yatırımcılara piyasadaki güncel trendi gözlemlene fırsatı sunar.

## Genel Piyasa Skoru

Zayıf Düşüş Eğilimli

31






## Dönem Endeksi




Dönem Göreceli Performans  
Bitcoin 79%



## En Çok Kazananlar

DİJİTAL VARLIK	DEĞİŞİM
 <b>PAXG</b> PAX Gold	0.89%
 <b>MATIC</b> Polygon	0.0%
 <b>FTM</b> Fantom	0.0%

## En Çok Kaybedenler

DİJİTAL VARLIK	DEĞİŞİM
 <b>LDO</b> Lido DAO	-16.23%
 <b>TAO</b> Bittensor	-16.58%
 <b>RUNE</b> THORChain	-41.83%

## Biyond Atlas

Biyond Atlas endeksi, mevcut değeri 100.5 ile "Konsolidasyon" bölgesinde yer almakta ve artış eğilimindedir. Kısa vadede hafif düşüş eğilimi görülmesine karşın, orta vadede bir düşüş eğilimi daha net bir şekilde kendini göstermeye başlayabilir. Uzun vadede ise nötr bir durumda olduğunun altı çizilmelidir. Endeksin artışı, piyasanın ufak bir zayıf düşüş eğilimine işaret eder.

[Gösterge hakkında](#)

## Vanguard

Vanguard indikatöründe günlük ve üç günlük zaman dilimlerinde turuncu renk, düşüş eğiliminde bir piyasa ortamını işaret ederken, haftalık zaman diliminde görülen yeşil renk, güçlü bir yükseliş trendinin varlığını gösteriyor. Bu durum, kısa vadede piyasa düşüş eğilimi gösterse de, orta-uzun vadede yükselişin sürdüğünü işaret etmektedir. Kullanıcılar, daha uzun vadeli olumlu trendi takip ederek strateji geliştirmeyi düşünebilir.

[Gösterge hakkında](#)

## Firefly Alpha

Firefly Alpha göstergesi -45.27 değeriyle piyasada belirgin bir düşüş eğilimi olduğunu işaret etmektedir. Bu seviye, mevcut fiyat momentumunun zayıf olduğu ve düşüş eğiliminin devam edebileceği anlamına gelir. 'Orta Düzeyde Düşüş Eğilimli' durumu, yatırımcılar için dikkatli bir strateji benimsemelerini önerir. 'Diff' değeri olan 12.26 ise, kısa vadede ivmede hafif bir artış olduğuna işaret edebilir.

[Gösterge hakkında](#)

## Bitcoin Genel Bakış

Biyond Atlas makine öğrenimi kullanarak Bitcoin'in yerel aşırı alım ve aşırı satım seviyelerini belirler

### Biyond Atlas

Zayıf Düşüş Eğilimli  
100.5 ▲ 0.09

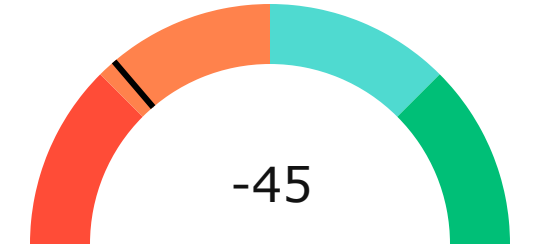
### Vanguard

1G 3G 1H




## Firefly Alpha

Orta Düzeyde Düşüş Eğilimli

▲ 12.26



## Yatırım Fırsatları

DİJİTAL VARLIK	PERİYOD	İŞLEM TARİHİ
 <b>RUNE</b> THORChain	Sat 12h	2 Şubat, 03:00
 <b>RONIN</b> Ronin	Sat 12h	2 Şubat, 03:00
 <b>BONK</b> Bonk	Sat 12h	2 Şubat, 03:00

## Günlük Piyasa Yorumu

Bitcoin (BTC) fiyat hareketleri son zamanlarda karmaşık bir tablo oluşturuyor. Şu anda 99,539.09 USDT seviyesinde işlem gören Bitcoin, son birkaç gün içinde dalgalı bir seyir izledi. Biyond'un baş trader'ı Nathan Batchelor'un analizleri ve Biyond Kantitatif Yatırım Çerçevesi'ne göre, piyasa katılımcıları için dikkat edilmesi gereken birkaç önemli faktör var.

Biyond Atlas endeksi, Bitcoin için 100.5012 seviyesinde bulunuyor ve bu, piyasada bir konsolidasyon eğilimi olduğunu gösteriyor. Bu değer, endeksin son üç günlük ortalamasının altında ve 100.6 ile 102.25 aralığında, bu da piyasanın kısa vadede nötr bir eğilimde olduğunu gösteriyor. Ancak, endeksin düşüş eğiliminde olması, fiyat hareketinin yukarı yönlü bir potansiyele sahip olduğunu işaret ediyor.

Vanguard göstergesi, haftalık zaman diliminde yeşil renkte, bu da güçlü bir yükseliş trendine işaret ediyor. Ancak, kısa vadeli zaman dilimlerinde (4 saatlik ve 8 saatlik) kırmızı ve turuncu renkler hakim, bu da kısa vadede bir düzeltme veya konsolidasyon olabileceğini gösteriyor. Bu durum, yatırımcıların kısa vadeli işlemler yaparken dikkatli olmalarını gerektiriyor.

Firefly Alpha göstergesi ise -45.27 seviyesinde, bu da düşüş momentumunun hâkim olduğunu gösteriyor. Bu gösterge, yatırımcıların dikkatli olmaları gerektiğini ve potansiyel geri çekilmeler için hazırlıklı olmalarını öneriyor.

Haber duyarlılığı puanı, mevcut piyasa koşulları için 65 seviyesinde, bu da genellikle olumlu bir piyasa algısına işaret ediyor. Ancak, risk puanı 70, bu da piyasada yüksek volatilite ve belirsizlik olduğunu gösteriyor. Potansiyel kazanç puanı ise 75, bu da olası bir yükseliş fırsatına işaret ediyor.

Güncel haberler arasında, Bitcoin'in potansiyel bir toparlanma sinyali gösterdiği belirtiliyor. Ancak, bu toparlanmanın onaylanması için direnç seviyelerinin aşılması gerektiği vurgulanıyor. Ayrıca, piyasa üzerindeki Trump'ın tarif savaşlarının etkisi ve El Salvador'un Bitcoin alımları gibi faktörler de dikkatle izlenmeli.

Sonuç olarak, Bitcoin yatırımcıları için mevcut piyasa koşulları karmaşık bir tablo sunuyor. Biyond Atlas ve Vanguard göstergelerinin zıt sinyalleri, yatırımcıların temkinli olmalarını ve piyasayı dikkatle izlemelerini gerektiriyor.

Kısa vadeli yatırımcılar için nötr bir tutum önerilirken, orta ve uzun vadeli yatırımcılar için piyasanın yukarı yönlü potansiyelini değerlendirmek mantıklı olabilir. Ancak, yatırım kararları alırken piyasa risklerini ve volatiliteyi göz önünde bulundurmak önemlidir.

## Yatırım Uyarıları:

**Çok Kısa Dönem:** Nötr

**Kısa Dönem:** Nötr

**Orta Dönem:** Nötr

**Uzun Dönem:** Al

- **Sinyal Tarihi:** 27 Ocak 2025
- **Giriş Fiyatı:** \$102620.0 **Geçmiş Performans Verileri:**
  - **Başarı Oranı:** 57.44%
  - **Ortalama Kazanç:** 13.05%
  - **Ortalama Kayıp:** 3.82%
  - **Sharpe Oranı:** 5.0

# biyond

## Akıllı kripto yatırımcılarının platformu

Ücretsiz üye ol

**biyond** beta

Ana Sayfa İndikatörler İşlem Defteri Analiz Portföy Yayınlar Piyasa

Koin ara

### Piyasa Genel Skoru

Güçlü Yükseliş Eğilimli  
76

Düşük Eğilimli Yükseliş Eğilimli

### Bitcoin Genel Bakış

Biyond Atlas  
Aşırı Alım  
98.54

Grafikte gör >

Vanguard  
1D 3D 1W

Grafikte gör >

### İşlem Defteri

SUCCESSFUL SHORT DÖNEM Long

	Giriş Fiyatı	Çıkış Fiyatı	Yatırım Getirisi
LINK Chainlink	\$8.11	\$10.62	30.95%

Nathan Batchelor Geçmiş Perf. >

SUCCESSFUL SHORT DÖNEM Long

	Giriş Fiyatı	Çıkış Fiyatı	Yatırım Getirisi
ETH Ethereum	\$1,630	\$1,782	9.33%

Nathan Batchelor Geçmiş Perf. >

İşlem defterine göz at.

### Yaklaşan Web Seminerleri

**Biyond Hands-on**  
Aralık 31, Pazar 19:30 - 20:00  
Nathan Batchelor [Kaydol](#)

**Biyond Deep Dive**  
Ocak 4, Perşembe 19:30 - 20:00  
Nathan Batchelor [Kaydol](#)

### Haftalık Video

Tüm Videolar >

**Biyond Live**  
Nathan Batchelor  
Passcode: p@i2\$78Rh  
1 day ago

**Biyond Live Altcoin**  
Nathan Batchelor  
Passcode: \$2Thblvf  
5 days ago

### Analiz

Günlük Analiz > Haftalık Analiz >

**Biyond Daily: ETF News**  
DAILY 1 day ago  
Nathan Batchelor

**Biyond Daily: \$44,000 Decision**  
DAILY 2 days ago  
Nathan Batchelor

Bu içerik size Fibabanka ve Biyond (Biyond.com.tr) iş ortaklığı ile sunulmaktadır.