

Günlük Kripto Para Analiz Raporu

02 Mart 2025

Yasal Uyarı

Biyond Trader LLC, resmî bir kuruluş veya kamu kurumuna kayıtlı değildir. Ana faaliyet alanı araştırma ve veri yayını/paylaşımı olan Biyond, bireysel finansal danışmanlık hizmeti sunmamaktadır. Bu bültende sunulan bilgiler ve yapılan yorumlar yatırım danışmanlığı kapsamında yer almaz. Yatırım danışmanlığı hizmeti, yetkili kuruluşlar tarafından kişilerin risk ve getiri tercihleri dikkate alınarak, kişiye özel sunulmaktadır. Burada yer alan yorumlar ve verilen bilgiler ise eğitim amaçlıdır, haber ve genel niteliktedir. Bu içerikler mali durumunuz ile risk ve getiri tercihlerinize uygun olmayabilir. Bu nedenle, sadece burada yer alan bilgilere dayanılarak yatırım kararı verilmesi beklentilerinize uygun sonuçlar doğurmayabilir.

Genel Piyasa Skoru

Duyarlılık göstergesi, ciddi bir korku seviyesine işaret ediyor. Geçen haftaya göre düşüş var ve dünkü değerlere göre daha da kötüleşmiş. 20'den 12'ye düşen endeks değeri, piyasada artan belirsizlik ve satış baskısına işaret ederken, yatırımcıların daha temkinli davranmaları gerektiğini gösteriyor. Kısa vadede piyasada düşüş eğiliminin devam edebileceği öngörülmektedir.

Gösterge Hakkında

Genel Piyasa Skoru, kripto para piyasasına hakim olan ruh halini yansıtmak üzere tasarlanmış, Korku ve Açgözlülük Endeksine benzer, duyarlılığa dayalı bir metriktir. Solda kırmızı ile gösterilen daha düşük skor, düşüş koşullarını işaret ederken, sağda yeşil ile gösterilen daha yüksek skor, yükseliş piyasası olarak yorumlanmalıdır.

Dönem Endeksi

Dönem endeksi verileri, altcoinlerin Bitcoin'e kıyasla son 7 günde sabit bir performans sergilediğini göstermektedir. Geçerli değer, geçen hafta ve önceki güne göre değişmemiştir. Bu durum, piyasanın şu anda altcoinler ve Bitcoin arasında belirgin bir hareketlilik kaydetmediğini ve dengede olduğunu işaret ediyor. Piyasa katılımcıları için dikkat, yeni trendlere yönelik teyakkuzda kalmak olabilir.

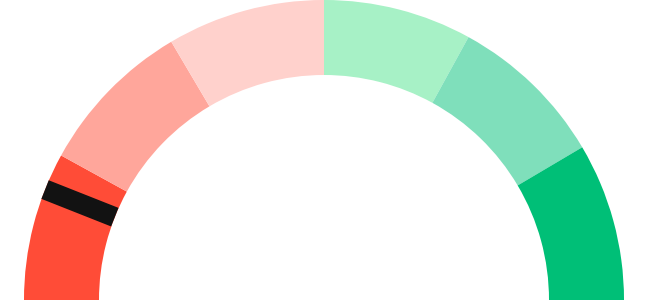
Gösterge Hakkında

Dönem Endeksi, Bitcoin ile altcoinlerin son yedi günlük performanslarını karşılaştıran bir göstergedir. Endeks, altcoinlerin Bitcoin karşısındaki güçlenme veya zayıflama durumunu yüzdesel olarak ifade ederek, yatırımcılara piyasadaki güncel trendi gözlemlene fırsatı sunar.

Genel Piyasa Skoru

Güçlü Düşüş Eğilimli

12






Dönem Endeksi


Dönem Göreceli Performans
Bitcoin 79%



En Çok Kazananlar

DİJİTAL VARLIK	DEĞİŞİM
 XLM Stellar	10.05%
 HBAR Hedera	9.11%
 SLF Self Chain	7.86%

En Çok Kaybedenler

DİJİTAL VARLIK	DEĞİŞİM
 PEOPLE ConstitutionDAO	-5.74%
 BNX BinaryX	-6.49%
 ORDI ORDI	-7.11%

Biyond Atlas

Biyond Atlas göstergesi, 102.17 değeri ile "Cazip" kırmızı bölgededir ve endeksin artış eğiliminde olduğu gözlemlenmektedir. Bu, kısa vadede düşüş eğilimini belirtirken, orta vadede hafif düşüş eğilimi görülmektedir. Uzun vadede ise nötr bir duruş sergileniyor. Göstergenin artışı, piyasada düşüş potansiyelini onaylar niteliktedir.

[Gösterge hakkında](#)

Vanguard

Vanguard indikatörü, "1D" zaman diliminde mavi, "3D" ve "1W" zaman dilimlerinde turuncu sinyaller vermektedir. Bu durum, kısa vadede yükseliş eğiliminde olduğumuzu ancak orta ve uzun vadede düşüş eğiliminin hakim olduğunu göstermektedir. Kısa vadeli hareketlerin momentumu güçlü görünse de, traderlar dikkatli olmalı ve orta-uzun vadeli trendleri göz ardı etmemelidir.

[Gösterge hakkında](#)

Firefly Alpha

Firefly Alpha göstergesi şu anda "Zayıf Yükseliş Eğilimli" bir durumu işaret ediyor. Ancak, "diff" değeri negatif olduğu için momentum kaybı yaşanıyor ve bu durum yükselişin zayıfladığını gösteriyor. Genel olarak, göstergenin 6.9 değeri, fiyatlarda güçlü bir ivme olmadığını, ancak hafif bir yukarı yönlü baskı olduğunu belirtiyor. Dikkatli izlenmesi faydalı olacaktır.

[Gösterge hakkında](#)

Bitcoin Genel Bakış

Biyond Atlas makine öğrenimi kullanarak Bitcoin'in yerel aşırı alım ve aşırı satım seviyelerini belirler

Biyond Atlas

Düşüş Eğilimli
102.17 ▲ 0.05

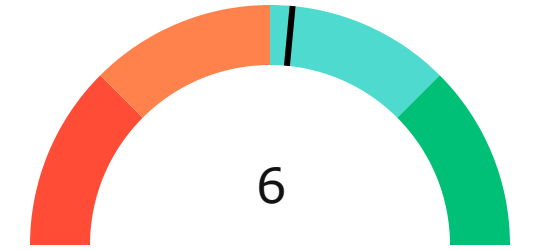
Vanguard





Firefly Alpha

Zayıf Yükseliş Eğilimli

▼ -0.11



Yatırım Fırsatları

DİJİTAL VARLIK	PERİYOD	İŞLEM TARİHİ	
 RONIN Ronin	Sat	3d	1 Mart, 03:00
 MATIC Polygon	Sat	3d	8 Eylül, 03:00

Günlük Piyasa Yorumu

Bitcoin (BTC) piyasalarını değerlendirirken, Biyond'un sunduğu kantitatif göstergeler ve Nathan Batchelor'un analizleri, kripto para yatırımcılarına önemli içgörüler sunmaktadır. Bu değerlendirmede, mevcut piyasa durumu ve gelecekteki potansiyel hareketler hakkında bilgi vereceğim.

BTC'nin son piyasa verilerine göre, Biyond Atlas endeksi 102.167 seviyesinde ve son üç günlük ortalamasının altında seyrediyor. Bu durum, piyasanın aşırı değerlenme bölgesine yakın olduğunu ve fiyat hareketlerinde bir düşüş eğilimi olabileceğini gösteriyor. Biyond Atlas endeksinin ters orantılı doğası gereği, bu seviyelerde fiyatların düşüş eğiliminde olabileceği öngörülmektedir.

Vanguard göstergesi, BTC için haftalık bazda turuncu renkte, yani düşüş eğilimi sinyali veriyor. Bu, yatırımcıların temkinli olması gerektiğine işaret ediyor. Vanguard'ın haftalık mumlarının %70'lik başarı oranı göz önüne alındığında, BTC'nin mevcut momentumunu koruma olasılığı yüksektir. Bu nedenle, Vanguard ve Biyond Atlas göstergeleri birlikte değerlendirildiğinde, piyasanın nötr bir eğilimde olduğu söylenebilir.

Firefly Alpha göstergesi ise, BTC için son günlerde yükseliş yönünde bir ivme göstermektedir. 6.9'luk bir barometre değeri ile pozitif bir momentum sinyali veriyor. Ancak, önceki günlerdeki düşük değerler göz önünde bulundurulduğunda, bu yükselişin ne kadar sürdürülebilir olduğu konusunda dikkatli olunmalıdır.

BTC piyasasında duyarlılık puanı 45 olarak belirlenmiştir. Bu, piyasa katılımcılarının genel olarak kararsız bir tutum sergilediğini gösteriyor. Risk puanı ise 70, yani yüksek riskli bir ortamda işlem yapıldığını belirtmektedir. Potansiyel kazanç puanı 50 olarak görülmektedir, bu da yatırımcıların dikkatli olmaları gerektiğine işaret eder.

Son haberler, ABD iş verilerinin kripto piyasaları üzerindeki etkisini ve potansiyel bir piyasa çöküşü olasılığını tartışıyor. Özellikle, Binance'in eski CEO'sunun piyasa çöküşlerinden sağ çıkma konusundaki açıklamaları ve ABD Kripto Piyasası Korku ve Açgözlülük Endeksi'nin düşmesi, yatırımcıların temkinli bir yaklaşım benimsemeleri gerektiğini gösteriyor.

Nathan Batchelor'un analizleri, BTC'nin mevcut durumunu nötr olarak değerlendiriyor. Biyond Atlas ve Vanguard göstergelerinin uyumlu bir şekilde değerlendirilmesi, yatırımcıların potansiyel fiyat dalgalanmalarına karşı hazırlıklı olmalarına yardımcı olacaktır.

Bu, yatırımcıların büyük pozisyonlar almadan önce daha fazla piyasa doğrulaması beklmeleri gerektiğini gösteriyor.

Sonuç olarak, BTC için mevcut göstergeler ve analizler, piyasanın nötr bir eğilimde olduğunu ve yatırımcıların temkinli bir yaklaşım benimsemeleri gerektiğini göstermektedir. Firefly Alpha'nın yükseliş sinyali, kısa vadede bazı fırsatlar sunabilir, ancak genel risk seviyeleri göz önünde bulundurulduğunda dikkatli olunmalıdır.

Yatırım Uyarıları:

Çok Kısa Dönem: Nötr

Kısa Dönem: Nötr

Orta Dönem: Nötr

Uzun Dönem: Nötr

biyond

Akıllı kripto yatırımcılarının platformu

Ücretsiz üye ol

biyond beta

Ana Sayfa İndikatörler İşlem Defteri Analiz Portföy Yayınlar Piyasa

Koin ara

Piyasa Genel Skoru

Güçlü Yükseliş Eğilimli
76

Düşük Eğilimli Yükseliş Eğilimli

Bitcoin Genel Bakış

Biyond Atlas
Aşırı Alım
98.54

Grafikte gör >

Vanguard
1D 3D 1W

Grafikte gör >

İşlem Defteri

SUCCESSFUL SHORT DÖNEM Long

	Giriş Fiyatı	Çıkış Fiyatı	Yatırım Getirisi
LINK Chainlink	\$8.11	\$10.62	30.95%

Nathan Batchelor Geçmiş Perf. >

SUCCESSFUL SHORT DÖNEM Long

	Giriş Fiyatı	Çıkış Fiyatı	Yatırım Getirisi
ETH Ethereum	\$1,630	\$1,782	9.33%

Nathan Batchelor Geçmiş Perf. >

İşlem defterine göz at.

Yaklaşan Web Seminerleri

Biyond Hands-on
Aralık 31, Pazar 19:30 - 20:00
Nathan Batchelor [Kaydol](#)

Biyond Deep Dive
Ocak 4, Perşembe 19:30 - 20:00
Nathan Batchelor [Kaydol](#)

Haftalık Video

Tüm Videolar >

Biyond Live
Nathan Batchelor
Passcode: p@i2\$78Rh
1 day ago

Biyond Live Altcoin
Nathan Batchelor
Passcode: \$2Thblvf
5 days ago

Analiz

Günlük Analiz > Haftalık Analiz >

Biyond Daily: ETF News
DAILY 1 day ago
Nathan Batchelor

Biyond Daily: \$44,000 Decision
DAILY 2 days ago
Nathan Batchelor

Bu içerik size Fibabanka ve Biyond (Biyond.com.tr) iş ortaklığı ile sunulmaktadır.