

Günlük Kripto Para Analiz Raporu

02 Nisan 2025

Yasal Uyarı

Biyond Trader LLC, resmî bir kuruluş veya kamu kurumuna kayıtlı değildir. Ana faaliyet alanı araştırma ve veri yayını/paylaşımı olan Biyond, bireysel finansal danışmanlık hizmeti sunmamaktadır. Bu bültende sunulan bilgiler ve yapılan yorumlar yatırım danışmanlığı kapsamında yer almaz. Yatırım danışmanlığı hizmeti, yetkili kuruluşlar tarafından kişilerin risk ve getiri tercihleri dikkate alınarak, kişiye özel sunulmaktadır. Burada yer alan yorumlar ve verilen bilgiler ise eğitim amaçlıdır, haber ve genel niteliktedir. Bu içerikler mali durumunuz ile risk ve getiri tercihlerinize uygun olmayabilir. Bu nedenle, sadece burada yer alan bilgilere dayanılarak yatırım kararı verilmesi beklentilerinize uygun sonuçlar doğurmayabilir.

Genel Piyasa Skoru

Genel piyasa skoru, "Güçlü Düşüş Eğilimli" durumda kalmaya devam ediyor, ancak önceki gün 14 seviyesinden 20 seviyesine yükselmiş olması, piyasa içinde bir miktar iyimserliğin başladığını gösteriyor. Geçen haftaki 19 seviyesine yakın bu artış, duygusal dalgalanmaların yüksek olduğunu ve piyasanın bir miktar toparlanma sinyali verdiğini işaret ediyor. Yatırımcıların temkinli olması önemlidir.

Gösterge Hakkında

Genel Piyasa Skoru, kripto para piyasasına hakim olan ruh halini yansıtmak üzere tasarlanmış, Korku ve Açgözlülük Endeksine benzer, duyarlılığa dayalı bir metriktir. Solda kırmızı ile gösterilen daha düşük skor, düşüş koşullarını işaret ederken, sağda yeşil ile gösterilen daha yüksek skor, yükseliş piyasası olarak yorumlanmalıdır.

Dönem Endeksi

Dönem Endeksi verilerinde bu hafta dikkate değer bir artış gözlemlenmiştir. Altcoinler, Bitcoin karşısında önemli bir performans sergileyerek son 7 günlük dönemde dikkat çekmiştir. Bu durum, altcoin piyasasında olası bir momentum kayması ve yatırımcı ilgisinin altcoinlere kaydığı şeklinde değerlendirilebilir. Altcoinlerin BTC'ye göre artan talebi, piyasa dinamiklerini etkileyebilir.

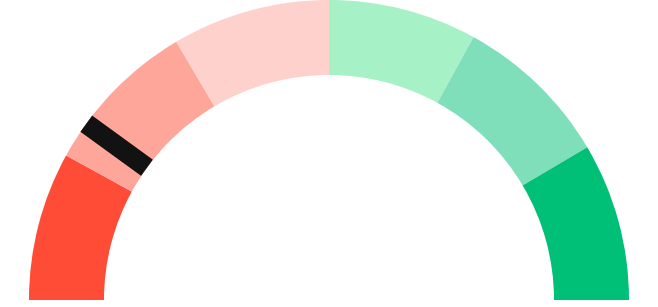
Gösterge Hakkında

Dönem Endeksi, Bitcoin ile altcoinlerin son yedi günlük performanslarını karşılaştıran bir göstergedir. Endeks, altcoinlerin Bitcoin karşısındaki güçlenme veya zayıflama durumunu yüzdesel olarak ifade ederek, yatırımcılara piyasadaki güncel trendi gözlemlene fırsatı sunar.

Genel Piyasa Skoru

Güçlü Düşüş Eğilimli

20






Dönem Endeksi

Dönem Göreceli Performans




Bitcoin 79%



En Çok Kazananlar

DİJİTAL VARLIK	DEĞİŞİM
 EOS EOS	14.14%
 DEXE DeXe	9.54%
 RAY Raydium	6.96%

En Çok Kaybedenler

DİJİTAL VARLIK	DEĞİŞİM
 ORDI ORDI	-11.63%
 SNX Synthetix	-9.80%
 COMP Compound	-9.78%

Biyond Atlas

Biyond Atlas indikatörü 101.34 seviyesinde kalmaya devam ediyor ve cazip bölgede yer alıyor. İndeksin yönü azalmaya devam ettiğinden, kısa vadede hafif artış eğilimi öngörülüyor. Orta vadede artış potansiyeli güçlü olsa da, uzun vadede sınırlı kalabilir. Azalan endeks, şu anki durumun yukarı yönlü bir harekete zemin oluşturabileceğini işaret ediyor.

[Gösterge hakkında](#)

Vanguard

Vanguard İndikatörü'ndeki güncel verilere göre günlük zaman diliminde (1D) pozitif bir eğilim sergilenirken, 3 günlük (3D) ve haftalık (1W) zaman dilimlerinde güçlü bir düşüş trendi hakimdir. Bu durum, kısa vadeli pozitif hareketlerin, mevcut uzun vadeli düşüş baskısı karşısında sınırlandığını göstermektedir. Yatırımcılar, bu durumun farkında olmalı ve stratejilerini daha geniş zaman dilimlerinin trendlerini göz önünde bulundurarak oluşturmalıdır.

[Gösterge hakkında](#)

Firefly Alpha

Firefly Alpha İndikatörü, şu anda 25.39 değerinde ve hafif yükseliş momentumuna işaret ediyor. Önceki -35.89 değerine göre olumlu bir toparlanma görülmekte. Bu, alıcı ilgisinde artışa ve piyasanın iyileşmeye olan eğilimine dikkat çekmektedir. Ancak, momentum güçlü bir yükselişi göstermediğinden, piyasadaki mevcut belirsizlikler dikkate alınmalıdır.

[Gösterge hakkında](#)

Bitcoin Genel Bakış

Biyond Atlas makine öğrenimi kullanarak Bitcoin'in yerel aşırı alım ve aşırı satım seviyelerini belirler

Biyond Atlas

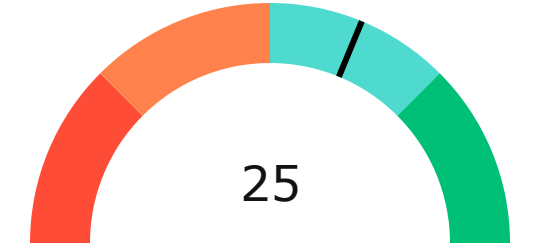
Hafif Yükseliş Eğilimli
101.34 ▼ -0.03

Vanguard



Firefly Alpha

Zayıf Yükseliş Eğilimli
▼ -8.87



Yatırım Fırsatları

DİJİTAL VARLIK	PERİYOD	İŞLEM TARİHİ
ID Everest	Sat 12h	2 Nisan, 03:00

Günlük Piyasa Yorumu

Bitcoin (BTC) Analysis: April 2, 2025

Bitcoin (BTC) continues to navigate a complex market environment characterized by a mix of macroeconomic influences and market dynamics. Recent news highlights significant developments, including the Trump family's investment in Bitcoin mining and Franklin Templeton's potential \$1.5 trillion Bitcoin ETP launch in Europe. These moves indicate growing institutional interest and potential bullish sentiment in the long term. However, concerns about a bear market rally persist, especially with the Federal Reserve's hawkish stance and potential rate hikes, which could mirror the failed rally of mid-2019.

Biyond Indicators Analysis

Biyond Atlas: As of April 1, 2025, the Biyond Atlas index for BTC stands at 101.34, which places it in the oversold market zone (100.6 to 102.25). The index is below its past three-day average, indicating a potential bullish sentiment. However, the index's recent trend suggests caution as it has been fluctuating around this level, reflecting uncertainty in market direction.

Vanguard Indicator: The Vanguard weekly candle for BTC is currently red, signaling a strong bearish trend. This aligns with the three-day Vanguard candle, which is also red. The short-term 4-hour to 1-day Vanguard candles show a bullish inclination with a blue color, indicating potential short-term upward momentum, but the overriding weekly red candle suggests caution in the medium to long term.

Firefly Alpha: The Firefly Alpha barometer for BTCUSDT has shown a recent increase to 25.39 from a previous negative reading, suggesting a shift towards bullish momentum. This increase aligns with the Biyond Atlas's indication of potential bullish sentiment, though the overall conviction remains neutral due to the Vanguard weekly red candle.

Nathan Batchelor's Analysis and Trading Signals

Nathan Batchelor's analysis suggests a cautious approach given the mixed signals from Biyond's indicators. The current market conditions, highlighted by the red weekly Vanguard candle and the Biyond Atlas index in the oversold zone, indicate potential for a bullish reversal. The Biyond Atlas index suggests potential undervaluation, but the red weekly Vanguard candle advises caution.

However, the overall conviction remains neutral due to the Vanguard's bearish weekly trend.

Biyond Quantitative Framework

For long-term investors, the Biyond Quantitative Framework suggests maintaining a neutral stance given the current indicator alignment. Medium-term investors should also be cautious, considering the neutral medium-term conviction. Short-term traders might find opportunities in the short-term bullish signals from the Vanguard's lower timeframes, but should remain vigilant due to the overarching bearish weekly trend.

Conclusion

Bitcoin's current market dynamics present a complex picture. While institutional interest and potential bullish signals from Biyond Atlas and Firefly Alpha suggest opportunities, the overarching bearish sentiment from the Vanguard weekly candle advises caution. Investors should closely monitor macroeconomic developments and market trends, particularly the Federal Reserve's actions and institutional moves, to navigate this uncertain environment effectively.

Investment Alerts:

Very Short Term: Neutral

Short Term: Neutral

Medium Term: Neutral

Long Term: Neutral

biyond

Akıllı kripto yatırımcılarının platformu

Ücretsiz üye ol

biyond beta

Ana Sayfa İndikatörler İşlem Defteri Analiz Portföy Yayınlar Piyasa

Koin ara

Piyasa Genel Skoru

Güçlü Yükseliş Eğilimli
76

Düşük Eğilimli Yükseliş Eğilimli

Bitcoin Genel Bakış

Biyond Atlas
Aşırı Alım
98.54

Grafikte gör >

Vanguard
1D 3D 1W

Grafikte gör >

İşlem Defteri

SUCCESSFUL SHORT DÖNEM Long

	Giriş Fiyatı	Çıkış Fiyatı	Yatırım Getirisi
LINK Chainlink	\$8.11	\$10.62	30.95%

Nathan Batchelor Geçmiş Perf. >

SUCCESSFUL SHORT DÖNEM Long

	Giriş Fiyatı	Çıkış Fiyatı	Yatırım Getirisi
ETH Ethereum	\$1,630	\$1,782	9.33%

Nathan Batchelor Geçmiş Perf. >

İşlem defterine göz at.

Yaklaşan Web Seminerleri

Biyond Hands-on
Aralık 31, Pazar 19:30 - 20:00
Nathan Batchelor [Kaydol](#)

Biyond Deep Dive
Ocak 4, Perşembe 19:30 - 20:00
Nathan Batchelor [Kaydol](#)

Haftalık Video

Tüm Videolar >

Biyond Live
Nathan Batchelor
Passcode: p@i2\$78Rh
1 day ago

Biyond Live Altcoin
Nathan Batchelor
Passcode: \$2Thblvf
5 days ago

Analiz

Günlük Analiz > Haftalık Analiz >

Biyond Daily: ETF News
DAILY 1 day ago
Nathan Batchelor

Biyond Daily: \$44,000 Decision
DAILY 2 days ago
Nathan Batchelor

Bu içerik size Fibabanka ve Biyond (Biyond.com.tr) iş ortaklığı ile sunulmaktadır.