

Günlük Kripto Para Analiz Raporu

03 Ocak 2025

Yasal Uyarı

Biyond Trader LLC, resmî bir kuruluş veya kamu kurumuna kayıtlı değildir. Ana faaliyet alanı araştırma ve veri yayını/paylaşımı olan Biyond, bireysel finansal danışmanlık hizmeti sunmamaktadır. Bu bültende sunulan bilgiler ve yapılan yorumlar yatırım danışmanlığı kapsamında yer almaz. Yatırım danışmanlığı hizmeti, yetkili kuruluşlar tarafından kişilerin risk ve getiri tercihleri dikkate alınarak, kişiye özel sunulmaktadır. Burada yer alan yorumlar ve verilen bilgiler ise eğitim amaçlıdır, haber ve genel niteliktedir. Bu içerikler mali durumunuz ile risk ve getiri tercihlerinize uygun olmayabilir. Bu nedenle, sadece burada yer alan bilgilere dayanılarak yatırım kararı verilmesi beklentilerinize uygun sonuçlar doğurmayabilir.

Genel Piyasa Skoru

Genel Piyasa Skoru, zayıf bir düşüş eğilimi göstermektedir. Endeks değeri önceki günkü 45'ten bugün 44'e gerilemiştir. Bu hafif düşüş, yatırımcı duyarlılığının negatif yönde değiştiğini gösteriyor. Bununla birlikte, geçen haftaki 36 değerine kıyasla daha yüksek olması, uzun vadeli iyimser bir eğilimin sürdüğünü işaret edebilir.

Gösterge Hakkında

Genel Piyasa Skoru, kripto para piyasasına hakim olan ruh halini yansıtmak üzere tasarlanmış, Korku ve Açgözlülük Endeksine benzer, duyarlılığa dayalı bir metriktir. Solda kırmızı ile gösterilen daha düşük skor, düşüş koşullarını işaret ederken, sağda yeşil ile gösterilen daha yüksek skor, yükseliş piyasası olarak yorumlanmalıdır.

Dönem Endeksi

Altcoinlerin Bitcoin'e kıyasla 7 günlük dönemdeki göreceli performansı sabit kalmıştır. Dönem Endeksi, belirtilen süre zarfında herhangi bir değişiklik göstermemiştir. Bu, altcoinlerin performansının Bitcoin'e karşı nötr olduğunu işaret eder ve piyasanın genel volatilité göstermediğini belirtir. Potansiyel hareketlilik için diğer piyasa göstergeleri dikkate alınmalıdır.

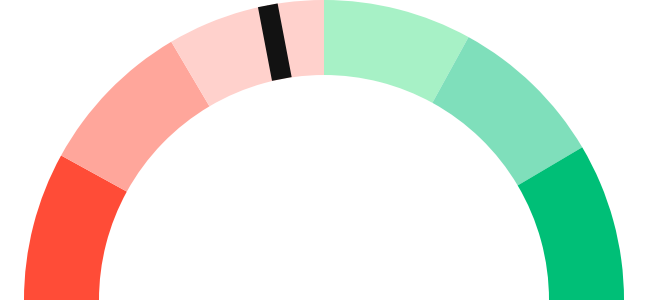
Gösterge Hakkında

Dönem Endeksi, Bitcoin ile altcoinlerin son yedi günlük performanslarını karşılaştıran bir göstergedir. Endeks, altcoinlerin Bitcoin karşısındaki güçlenme veya zayıflama durumunu yüzdesel olarak ifade ederek, yatırımcılara piyasadaki güncel trendi gözleme fırsatı sunar.

Genel Piyasa Skoru

Zayıf Düşüş Eğilimli

44




Dönem Endeksi




Dönem Göreceli Performans
Bitcoin 79%



En Çok Kazananlar

DİJİTAL VARLIK	DEĞİŞİM
 DEXE DeXe	29.05%
 ELF Aelf	9.44%
 ADA Cardano	8.23%

En Çok Kaybedenler

DİJİTAL VARLIK	DEĞİŞİM
 SLF Self Chain	-2.46%
 OM Mantra	-2.75%
 ZEC Zcash	-3.84%

Biyond Atlas

Biyond Atlas İndeksi, 99.83 ile yeşil bölgede, yani momentum bölgesine yakın bir seviyede. Endeksin artan yönü, kısa vadede güçlü bir artış eğilimi sinyali veriyor. Uzun ve orta vadede nötr görünüm hakim. Geçen hafta ve dün ile kıyaslandığında ufak bir artış gözlemleniyor, bu da piyasada momentumun güçlenmeye başladığına işaret ediyor.

[Gösterge hakkında](#)

Vanguard

Günlük zaman diliminde Vanguard göstergesi, güçlü bir yükseliş trendine işaret ederek piyasada alım baskısının yoğun olduğunu gösteriyor. Üç günlük zaman diliminde turuncu renk, piyasada bir düşüş eğiliminin işaretçisidir, ancak bir dönüş sinyali olabilir. Haftalık zaman diliminde ise mavi, uzun vadede yükseliş eğilimi olduğunu gösterir. Bu, yatırımcılar için dikkatli bir analiz gerektirir.

[Gösterge hakkında](#)

Firefly Alpha

Firefly Alpha İndikatörü, mevcut verileriyle orta düzeyde bir yükseliş eğilimini işaret ediyor. Ancak, değerler arasındaki farkın negatif olması (-13.7), son dönemde bir momentum kaybı yaşandığını gösteriyor. 42.29 seviyesi, önemli bir yükseliş potansiyelinin devam edebileceğine işaret ederken, dikkatli bir izleme gereklidir.

[Gösterge hakkında](#)

Bitcoin Genel Bakış

Biyond Atlas makine öğrenimi kullanarak Bitcoin'in yerel aşırı alım ve aşırı satım seviyelerini belirler

Biyond Atlas

Yükseliş Eğilimli
99.83 ▲ 0.02

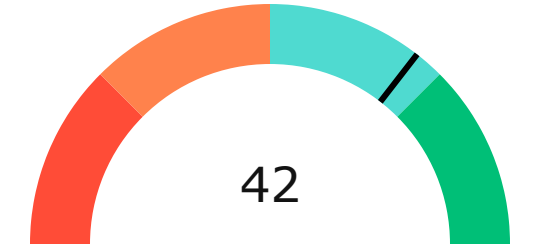
Vanguard

1G 3G 1H




Firefly Alpha

Orta Düzeyde Yükseliş Eğilimli

▼ -13.7



Yatırım Fırsatları

DİJİTAL VARLIK	PERİYOD	İŞLEM TARİHİ
 SHIB Shiba Inu	Sat 3d	1 Ocak, 03:00
 DEXE DeXe	Al 3d	31 Aralık, 03:00
 WLD Worldcoin	Sat 3d	30 Aralık, 03:00

Günlük Piyasa Yorumu

Bitcoin (BTC) son dönemde önemli bir fiyat hareketliliği sergiliyor ve bu durum yatırımcıların dikkatini çekiyor. BTC'nin 2025 yılı başında 97,000 dolar seviyesini aşması, piyasalarda olumlu bir hava estiriyor. Ancak bu durumu değerlendirirken, Biyond'un kantitatif göstergeleri olan Biyond Atlas, Vanguard ve Firefly Alpha'nın sağladığı verileri dikkatle incelemek gerekiyor.

Biyond Atlas göstergesi, BTC için 99.82 seviyesinde bulunuyor ve bu değer son üç günlük ortalamanın altında. Bu durum, fiyat hareketinin yukarı yönlü bir eğilim gösterebileceğini işaret ediyor. Atlas'ın bu konumu, piyasanın konsolidasyon bölgesinde olduğunu ve momentumun yükseliş eğiliminde olduğunu gösteriyor. Vanguard göstergesi ise haftalık bazda mavi renkte, bu da piyasanın yükseliş eğiliminde olduğunu destekliyor. Ancak, üç günlük Vanguard rengi turuncu, bu da kısa vadede bir belirsizliğe işaret edebilir. Firefly Alpha göstergesi ise 42.28 seviyesinde, bu da orta düzeyde bir yükseliş momentumunu gösteriyor.

Nathan Batchelor'ın analizleri ve piyasa duyarlılığı verileri de bu değerlendirmeyi destekliyor. BTC'nin 97,000 dolar seviyesini aşması, yatırımcılar arasında olumlu bir hava yaratmış durumda. Ancak, duyarlılık puanı 75 civarında, bu da piyasada hala dikkatli olunması gerektiğini gösteriyor. Risk puanı ise 60, bu da piyasada belli bir riskin varlığını işaret ediyor. Potansiyel kazanç puanı ise 85, bu da BTC'nin önümüzdeki dönemde önemli kazanç fırsatları sunabileceğini gösteriyor.

Biyond Kantitatif Yatırım Çerçevesi'ni kullanarak, BTC için kısa vadeli yatırım stratejileri oluşturulabilir. Atlas endeksinin son üç günlük ortalamasının altında olması ve Vanguard haftalık renginin mavi olması, kısa vadede boğa eğiliminin devam edebileceğini gösteriyor. Bu durum, yatırımcıların kısa vadeli alım pozisyonları alması için uygun bir ortam sunuyor.

Ancak, piyasa volatilitesine dikkat edilmeli ve stop-loss seviyeleri belirlenmelidir.

Orta vadeli yatırımcılar için ise Biyond Atlas ve Vanguard göstergelerinin uyumu önem arz ediyor. Atlas'ın konsolidasyon bölgesinde olması ve Firefly Alpha'nın orta düzeyde bir yükseliş momentumunu işaret etmesi, orta vadede BTC'nin potansiyel kazançlar sunabileceğini gösteriyor. Bu bağlamda, yatırımcılar pozisyonlarını koruyarak piyasa hareketlerini yakından takip etmelidir.

Sonuç olarak, BTC'nin 97,000 dolar seviyesini aşması, piyasalarda olumlu bir hava yaratmış durumda. Ancak, Biyond'un kantitatif göstergeleri, piyasada dikkatli olunması gerektiğini ve volatilitenin yüksek olduğunu gösteriyor. Yatırımcılar, bu göstergeler ve Nathan Batchelor'ın analizleri doğrultusunda stratejilerini güncelleyerek, risk yönetimine dikkat etmelidir. BTC'nin potansiyel kazanç fırsatları sunabileceği bir dönemde olduğumuzu unutmadan, bilinçli ve dikkatli adımlar atmak önemlidir.

Yatırım Uyarıları:

Çok Kısa Dönem: Nötr

Kısa Dönem: Nötr

Orta Dönem: Nötr

Uzun Dönem: Nötr

biyond

Akıllı kripto yatırımcılarının platformu

Ücretsiz üye ol

biyond beta

Ana Sayfa İndikatörler İşlem Defteri Analiz Portföy Yayınlar Piyasa

Koin ara

Piyasa Genel Skoru

Güçlü Yükseliş Eğilimli
76

Düşük Eğilimli Yükseliş Eğilimli

Bitcoin Genel Bakış

Biyond Atlas
Aşırı Alım
98.54

Grafikte gör >

Vanguard
1D 3D 1W

Grafikte gör >

İşlem Defteri

SUCCESSFUL SHORT DÖNEM Long

	Giriş Fiyatı	Çıkış Fiyatı	Yatırım Getirisi
LINK Chainlink	\$8.11	\$10.62	30.95%

Nathan Batchelor Geçmiş Perf. >

SUCCESSFUL SHORT DÖNEM Long

	Giriş Fiyatı	Çıkış Fiyatı	Yatırım Getirisi
ETH Ethereum	\$1,630	\$1,782	9.33%

Nathan Batchelor Geçmiş Perf. >

İşlem defterine göz at.

Yaklaşan Web Seminerleri

Biyond Hands-on
Aralık 31, Pazar 19:30 - 20:00
Nathan Batchelor [Kaydol](#)

Biyond Deep Dive
Ocak 4, Perşembe 19:30 - 20:00
Nathan Batchelor [Kaydol](#)

Haftalık Video

Tüm Videolar >

Biyond Live
Nathan Batchelor
Passcode: p@i2\$78Rh
1 day ago

Biyond Live Altcoin
Nathan Batchelor
Passcode: \$2Thblvf
5 days ago

Analiz

Günlük Analiz > Haftalık Analiz >

Biyond Daily: ETF News
DAILY 1 day ago
Nathan Batchelor

Biyond Daily: \$44,000 Decision
DAILY 2 days ago
Nathan Batchelor

Bu içerik size Fibabanka ve Biyond (Biyond.com.tr) iş ortaklığı ile sunulmaktadır.