

Günlük Kripto Para Analiz Raporu

03 Şubat 2025

Yasal Uyarı

Biyond Trader LLC, resmî bir kuruluş veya kamu kurumuna kayıtlı değildir. Ana faaliyet alanı araştırma ve veri yayını/paylaşımı olan Biyond, bireysel finansal danışmanlık hizmeti sunmamaktadır. Bu bültende sunulan bilgiler ve yapılan yorumlar yatırım danışmanlığı kapsamında yer almaz. Yatırım danışmanlığı hizmeti, yetkili kuruluşlar tarafından kişilerin risk ve getiri tercihleri dikkate alınarak, kişiye özel sunulmaktadır. Burada yer alan yorumlar ve verilen bilgiler ise eğitim amaçlıdır, haber ve genel niteliktedir. Bu içerikler mali durumunuz ile risk ve getiri tercihlerinize uygun olmayabilir. Bu nedenle, sadece burada yer alan bilgilere dayanılarak yatırım kararı verilmesi beklentilerinize uygun sonuçlar doğurmayabilir.

Genel Piyasa Skoru

Genel Piyasa Skoru, önceki gün ve haftaya göre düşüş göstererek 25 değerine geriledi, bu da piyasada artan bir korku eğilimi olduğunu işaret ediyor. Geçen hafta 53 olan değer, ciddi bir duyarlılık değişimini gösteriyor. Bu düşüş, yatırımcıların risk algısının yükseldiğine ve dikkatli olmaları gerektiğine dair bir uyarı mahiyetindedir.

Gösterge Hakkında

Genel Piyasa Skoru, kripto para piyasasına hakim olan ruh halini yansıtmak üzere tasarlanmış, Korku ve Açgözlülük Endeksine benzer, duyarlılığa dayalı bir metriktir. Solda kırmızı ile gösterilen daha düşük skor, düşüş koşullarını işaret ederken, sağda yeşil ile gösterilen daha yüksek skor, yükseliş piyasası olarak yorumlanmalıdır.

Dönem Endeksi

Endeks, altcoinlerin Bitcoin'e kıyasla 7 günlük performansını sabit bir trendle sürdürdüğünü göstermektedir. Değerin geçmiş günlerle aynı kalmış olması, altcoinlerin Bitcoin karşısında belirgin bir yükseliş veya düşüş trendi göstermediğine işaret eder. Bu durum, piyasa durgunluğunu ya da her iki varlık grubunun eş zamanlı hareket ettiğini düşündürmektedir.

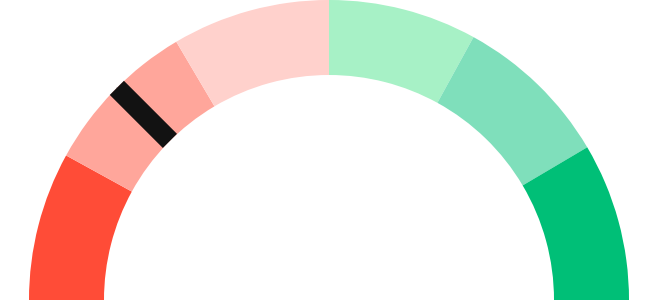
Gösterge Hakkında

Dönem Endeksi, Bitcoin ile altcoinlerin son yedi günlük performanslarını karşılaştıran bir göstergedir. Endeks, altcoinlerin Bitcoin karşısındaki güçlenme veya zayıflama durumunu yüzdesel olarak ifade ederek, yatırımcılara piyasadaki güncel trendi gözlemlene fırsatı sunar.

Genel Piyasa Skoru

Zayıf Düşüş Eğilimli

25






Dönem Endeksi

Dönem Göreceli Performans

Bitcoin 79%



En Çok Kazananlar

DİJİTAL VARLIK	DEĞİŞİM
 RUNE THORChain	3.24%
 MATIC Polygon	0.0%
 FTM Fantom	0.0%

En Çok Kaybedenler

DİJİTAL VARLIK	DEĞİŞİM
 PEOPLE ConstitutionDAO	-36.15%
 NOT Not	-36.39%
 AEVO Aevo	-37.2%

Biyond Atlas

Mevcut Biyond Atlas verileri, endeksin 100.61'de olduğunu ve artış gösterdiğini belirtiyor. Bu, "Cazip" bölgesine işaret eder ve piyasanın kısa vadede düşüş eğilimi içinde olduğunu gösterir. Orta vadede hafif düşüş eğilimi görülürken, uzun vadede nötr bir beklenti vardır. Yön değişiminin dikkatle izlenmesi önem taşır.

[Gösterge hakkında](#)

Vanguard

Vanguard indikatörü, mevcut durumda günlük zaman dilimi için güçlü bir düşüş trendine işaret ederken (kırmızı), 3 günlük ve haftalık zaman dilimleri için ise hala düşüş eğiliminde olduğunu gösteriyor (turuncu). Bu, kısa vadede piyasanın düşüş baskısı altında olduğunu, ancak uzun vadede bir istikrar arayışında olabileceğini gösterir. Bu durum, yatırımcıların temkinli olmalarını ve risk yönetim stratejilerini gözden geçirmelerini önerir.

[Gösterge hakkında](#)

Firefly Alpha

Firefly Alpha indikatörü, mevcut -70.06 değeriyle güçlü bir düşüş momentumunu işaret etmektedir. "Güçlü Düşüş Eğilimli" durum, satış baskısının hâkim olduğunu ve fiyatların düşüş eğiliminde olduğunu göstermektedir. Bununla birlikte, 18.35'lik pozitif fark, düşüş momentumunda kısmi bir yavaşlamaya işaret edebilir. Satıcılar piyasa hakimiyetini sürdürüyor.

[Gösterge hakkında](#)

Bitcoin Genel Bakış

Biyond Atlas makine öğrenimi kullanarak Bitcoin'in yerel aşırı alım ve aşırı satım seviyelerini belirler

Biyond Atlas

Düşüş Eğilimli
100.61 ▲ 0.11

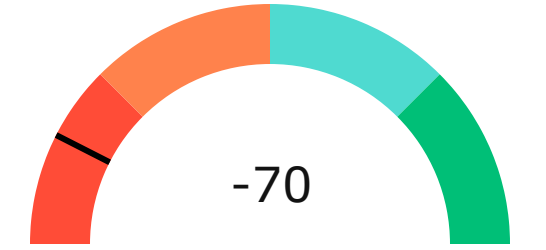
Vanguard

1G 3G 1H




Firefly Alpha

Güçlü Düşüş Eğilimli

▲ 18.35



Yatırım Fırsatları

DİJİTAL VARLIK	PERİYOD	İŞLEM TARİHİ	
 DOGE Dogecoin	Sat	12h	3 Şubat, 03:00
 FIL Binance-Peg Filecoin	Sat	12h	3 Şubat, 03:00
 ETC Ethereum Classic	Sat	12h	3 Şubat, 03:00

Günlük Piyasa Yorumu

Bitcoin (BTC) piyasasında son dönemde yaşanan dalgalanmalar, yatırımcıların dikkatini çekmeye devam ediyor. Son verilere göre, Bitcoin fiyatı 92.000 dolar seviyesine kadar geriledi. Bu düşüş, ABD'nin yeni tarif kararları ve küresel ekonomik belirsizliklerin bir birleşimi olarak değerlendiriliyor. Nathan Batchelor'un analizleri ve Biyond'un kantitatif çerçevesi, bu durumu daha iyi anlamamıza yardımcı olabilir.

Biyond Atlas göstergesi, Bitcoin için 100.607 seviyesinde ve son üç günlük ortalamasının altında, bu da piyasanın yükseliş eğiliminde olduğunu gösteriyor. Ancak, bu yükseliş eğilimi, mevcut piyasa koşulları göz önüne alındığında dikkatli bir şekilde değerlendirilmelidir. Vanguard göstergesi ise haftalık olarak turuncu renkte, yani düşüş eğilimini işaret ediyor. Bu durum, kısa vadede piyasanın belirsizlik içinde olduğunu gösteriyor.

Firefly Alpha göstergesi, Bitcoin için -70.06 değerinde, bu da düşüş momentumunun güçlü olduğunu gösteriyor. Bu durum, piyasanın kısa vadede daha fazla düşüş gösterebileceğine işaret ediyor. Biyond Kantitatif Yatırım Çerçevesi'ne göre, Biyond Atlas ve Vanguard göstergeleri zıt sinyaller verdiğinde yatırımcıların dikkatli olması ve pozisyon açmaktan kaçınması önerilir. Bu çerçevede, mevcut piyasa koşulları altında, yatırımcıların nötr bir duruş sergilemesi daha uygun olabilir.

Duyarlılık puanları, piyasanın genel olarak olumsuz bir duygusal durumda olduğunu gösteriyor. Güncel haberler, ABD'nin yeni tarif kararlarının kripto piyasasında büyük bir etki yarattığını ve yatırımcıların bu belirsizlik karşısında temkinli davrandığını ortaya koyuyor. Risk puanı yüksek, bu da yatırımcıların dikkatli olması gerektiğini ve potansiyel kayıpların önüne geçmek için risk yönetimini ön planda tutmalarını gerektiriyor.

Potansiyel kazanç puanı ise düşüş eğiliminde, bu da mevcut piyasa koşullarının yatırımcılar için sınırlı kazanç fırsatları sunduğunu gösteriyor. Bu bağlamda, yatırımcıların piyasa koşullarını yakından takip etmeleri ve stratejilerini buna göre ayarlamaları önemlidir.

Özetle, Bitcoin piyasasında mevcut belirsizlikler ve düşüş eğilimleri göz önüne alındığında, yatırımcıların dikkatli bir şekilde hareket etmeleri önerilir. Biyond Atlas ve Vanguard göstergeleri, piyasanın yönü hakkında önemli bilgiler sağlarken, Firefly Alpha'nın düşüş momentumunu işaret etmesi, kısa vadede daha fazla düşüşün olası olduğunu gösteriyor.

Yatırımcılar, Nathan Batchelor'un analizlerini ve Biyond'un kantitatif çerçevesini dikkate alarak, risk yönetimi stratejilerini güçlendirmeli ve piyasa koşullarını yakından izlemelidir. Bu süreçte, piyasa duyarlılığı ve risk puanları da göz önünde bulundurulmalıdır.

Yatırım Uyarıları:

Çok Kısa Dönem: Nötr

Kısa Dönem: Nötr

Orta Dönem: Nötr

Uzun Dönem: Nötr

biyond

Akıllı kripto yatırımcılarının platformu

Ücretsiz üye ol

biyond beta

Ana Sayfa İndikatörler İşlem Defteri Analiz Portföy Yayınlar Piyasa

Koin ara

Piyasa Genel Skoru

Güçlü Yükseliş Eğilimli
76

Düşük Eğilimli Yükseliş Eğilimli

Bitcoin Genel Bakış

Biyond Atlas
Aşırı Alım
98.54

Grafikte gör >

Vanguard
1D 3D 1W

Grafikte gör >

İşlem Defteri

SUCCESSFUL SHORT DÖNEM Long

	Giriş Fiyatı	Çıkış Fiyatı	Yatırım Getirisi
LINK Chainlink	\$8.11	\$10.62	30.95%

Nathan Batchelor Geçmiş Perf. >

SUCCESSFUL SHORT DÖNEM Long

	Giriş Fiyatı	Çıkış Fiyatı	Yatırım Getirisi
ETH Ethereum	\$1,630	\$1,782	9.33%

Nathan Batchelor Geçmiş Perf. >

İşlem defterine göz at.

Yaklaşan Web Seminerleri

Biyond Hands-on
Aralık 31, Pazar 19:30 - 20:00
Nathan Batchelor [Kaydol](#)

Biyond Deep Dive
Ocak 4, Perşembe 19:30 - 20:00
Nathan Batchelor [Kaydol](#)

Haftalık Video

Tüm Videolar >

Biyond Live
Nathan Batchelor
Passcode: p@i2\$78Rh
1 day ago

Biyond Live Altcoin
Nathan Batchelor
Passcode: \$2Thblvf
5 days ago

Analiz

Günlük Analiz > Haftalık Analiz >

Biyond Daily: ETF News
DAILY 1 day ago
Nathan Batchelor

Biyond Daily: \$44,000 Decision
DAILY 2 days ago
Nathan Batchelor

Bu içerik size Fibabanka ve Biyond (Biyond.com.tr) iş ortaklığı ile sunulmaktadır.