

Günlük Kripto Para Analiz Raporu

03 Mart 2025

Yasal Uyarı

Biyond Trader LLC, resmî bir kuruluş veya kamu kurumuna kayıtlı değildir. Ana faaliyet alanı araştırma ve veri yayını/paylaşımı olan Biyond, bireysel finansal danışmanlık hizmeti sunmamaktadır. Bu bültende sunulan bilgiler ve yapılan yorumlar yatırım danışmanlığı kapsamında yer almaz. Yatırım danışmanlığı hizmeti, yetkili kuruluşlar tarafından kişilerin risk ve getiri tercihleri dikkate alınarak, kişiye özel sunulmaktadır. Burada yer alan yorumlar ve verilen bilgiler ise eğitim amaçlıdır, haber ve genel niteliktedir. Bu içerikler mali durumunuz ile risk ve getiri tercihlerinize uygun olmayabilir. Bu nedenle, sadece burada yer alan bilgilere dayanılarak yatırım kararı verilmesi beklentilerinize uygun sonuçlar doğurmayabilir.

Genel Piyasa Skoru

Genel piyasa duyarlılığı, güçlü düşüş eğilimli bir görüntü sergilemektedir. Endeks değeri 17 olarak belirlenmiş olup, önceki gün 12 olan bu değer, bir miktar artış gösterse de hala düşük seviyelerde kalmaktadır. Geçen hafta ise bu değer 19'du, bu da piyasa katılımcılarının genel olarak riskten kaçınma modunda olduğunu işaret etmektedir.

Gösterge Hakkında

Genel Piyasa Skoru, kripto para piyasasına hakim olan ruh halini yansıtmak üzere tasarlanmış, Korku ve Açgözlülük Endeksine benzer, duyarlılığa dayalı bir metriktir. Solda kırmızı ile gösterilen daha düşük skor, düşüş koşullarını işaret ederken, sağda yeşil ile gösterilen daha yüksek skor, yükseliş piyasası olarak yorumlanmalıdır.

Dönem Endeksi

Dönem Endeksi, altcoinlerin Bitcoin karşısındaki göreceli performansını sabit olarak gösterirken, güncel, önceki gün ve geçen hafta verileri aynı seviyede, yani 79 olarak kalmıştır. Bu durum, son yedi gün içinde altcoinlerin Bitcoin'e karşı duruşunun istikrarlı olduğunu ve belirgin bir değişiklik göstermediğini belirtmektedir. Yatırımcılar, piyasanın durağan olduğu bu dönemde dikkatli olmalı.

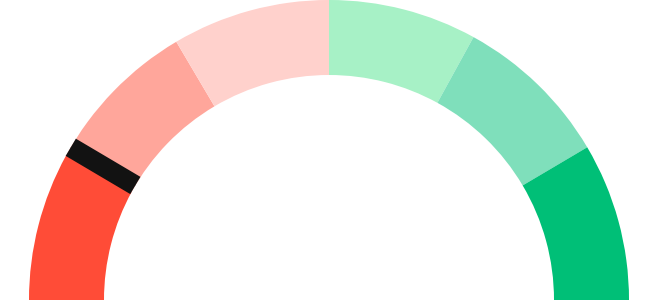
Gösterge Hakkında

Dönem Endeksi, Bitcoin ile altcoinlerin son yedi günlük performanslarını karşılaştıran bir göstergedir. Endeks, altcoinlerin Bitcoin karşısındaki güçlenme veya zayıflama durumunu yüzdesel olarak ifade ederek, yatırımcılara piyasadaki güncel trendi gözlemlene fırsatı sunar.

Genel Piyasa Skoru

Güçlü Düşüş Eğilimli

17






Dönem Endeksi

Dönem Göreceli Performans




Bitcoin 79%



En Çok Kazananlar

DİJİTAL VARLIK	DEĞİŞİM
 ADA Cardano	60.08%
 XRP XRP	24.46%
 WIF dogwifhat	22.06%

En Çok Kaybedenler

DİJİTAL VARLIK	DEĞİŞİM
 TIA Celestia	-6.54%
 MKR Maker	-6.6%
 BNX BinaryX	-15.0%

Biyond Atlas

Biyond Atlas göstergesi, 102.03 indeks değeriyle cazip bölge olarak değerlendirilmekte olup, geçtiğimiz güne göre düşüş göstermiştir. Bu eğilim düşüşte olsa da uzun vadede güçlü bir artış eğilimi sinyali vermektedir. Orta vadede ise yukarı yönlü bir potansiyel söz konusudur. Kısa vadede ise hafif artış eğilimi beklenmektedir. Piyasanın zamanlaması için iyi bir fırsat olabilir.

[Gösterge hakkında](#)

Vanguard

Günlük zaman dilimindeki mavi renk, piyasanın mevcut durumda yükseliş eğilimi içinde olduğunu gösteriyor. Ancak, 3 günlük ve 1 haftalık zaman dilimlerindeki turuncu renkler, bu yükselişin uzun vadede zayıflayabileceğine veya mevcut durumda bir konsolidasyon alanında olduğuna işaret ediyor. Yatırımcılar, kısa vadeli fırsatları değerlendirirken, uzun vadeli trendde temkinli olmalıdır.

[Gösterge hakkında](#)

Firefly Alpha

Firefly Alpha İndikatörü, güncel verilere göre güçlü bir yükseliş eğilimi göstermektedir. İndikatör değeri olan 100, fiyat momentumu açısından en yüksek seviyeyi temsil eder ve piyasada güçlü bir ivmelenme olduğunu işaret eder. Bu durum, alıcıların piyasadaki baskının kontrolünü ele geçirdiğini ve kısa vadede fiyatların yukarı yönlü hareket edebileceğini düşündürmektedir.

[Gösterge hakkında](#)

Bitcoin Genel Bakış

Biyond Atlas makine öğrenimi kullanarak Bitcoin'in yerel aşırı alım ve aşırı satım seviyelerini belirler

Biyond Atlas

Güçlü Yükseliş Eğilimli
102.03 ▼ -0.14

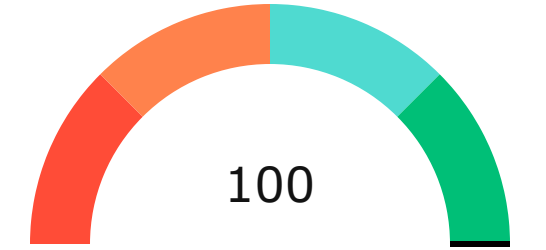
Vanguard



Firefly Alpha

Güçlü Yükseliş Eğilimli

▼ 0.0



Yatırım Fırsatları

DİJİTAL VARLIK	PERİYOD	İŞLEM TARİHİ
WBETH Wrapped Beacon ETH	Sat 3d	1 Mart, 03:00
ETH Ethereum	Sat 3d	2 Mart, 03:00
ID Everest	Sat 3d	2 Mart, 03:00

Günlük Piyasa Yorumu

Bitcoin (BTC) piyasasında son günlerde yaşanan gelişmeler, yatırımcıların dikkatini çekiyor. BTC'nin fiyat hareketleri, Biyond'un kantitatif göstergeleri ve Nathan Batchelor'ın analizleri doğrultusunda değerlendirilmelidir. Şu anda BTC'nin piyasa verileri, Biyond Atlas, Vanguard ve Firefly Alpha göstergeleri ile desteklenmektedir.

Biyond Atlas göstergesi, BTC için son günlerde 102.03 seviyesinde seyrediyor ve bu değer, konsolidasyon bölgesinde olduğumuzu gösteriyor. Endeksin son üç günlük ortalamasının altında olması, fiyatların artış eğiliminde olabileceğine işaret ediyor. Ancak, genel piyasa eğilimi açısından nötr bir duruş sergilenmektedir. Bu durum, yatırımcılar için dikkatli olmayı ve ani kararlar almaktan kaçınmayı gerektirir.

Vanguard göstergesi, BTC için haftalık bazda turuncu renkte, yani düşüş eğilimi gösteriyor. Bu durum, piyasa trendlerinin hala belirsiz olduğunu ve yatırımcıların dikkatli olmaları gerektiğini gösteriyor. Vanguard'ın haftalık rengi turuncu olduğunda, Biyond Kantitatif Yatırım Çerçevesi'ne göre uzun pozisyon açmak yerine nötr bir duruş sergilemek daha uygun olabilir.

Firefly Alpha göstergesi ise BTC için 100 seviyesinde, yani en güçlü yükseliş momentumunu gösteriyor. Bu, kısa vadede fiyatların artış potansiyeline sahip olduğunu ve piyasa momentumunun güçlü olduğunu gösteriyor. Ancak, uzun vadeli yatırımcılar için bu durum dikkatle izlenmelidir, çünkü ani piyasa değişimlerine karşı hazırlıklı olmak önemlidir.

Haber duyarlılığı açısından, BTC piyasasında olumlu gelişmeler yaşanıyor. Metaplanet'in 13.4 milyon dolarlık BTC alımı gibi haberler, piyasa duyarlılığını olumlu etkiliyor. Ancak, risk puanı yüksek seviyelerde, bu da yatırımcıların dikkatli olmalarını gerektiriyor. Potansiyel kazanç puanı ise yüksek, bu da BTC'nin gelecekteki fiyat artışları için umut verici bir işaret.

Nathan Batchelor'ın analizleri ve piyasa yorumları, BTC yatırımcıları için önemli bir rehber niteliğindedir. Piyasadaki belirsizlikler ve potansiyel fiyat dalgalanmaları göz önüne alındığında, yatırımcıların Biyond göstergelerini dikkatle takip etmeleri ve stratejilerini buna göre ayarlamaları önemlidir.

Sonuç olarak, BTC piyasasında kısa vadede olumlu bir momentum gözlemlense de, uzun vadede belirsizlikler devam ediyor. Biyond Atlas, Vanguard ve Firefly Alpha göstergeleri, yatırımcıların bilinçli kararlar almasına yardımcı olabilir.

Yatırımcıların piyasa gelişmelerini ve haberleri yakından takip etmeleri, risk yönetimi stratejilerini buna göre ayarlamaları önemlidir. BTC için genel piyasa eğilimi şu anda nötrdür ve yatırımcıların dikkatli olmaları gerekmektedir.

Yatırım Uyarıları:

Çok Kısa Dönem: Nötr

Kısa Dönem: Nötr

Orta Dönem: Nötr

Uzun Dönem: Nötr

biyond

Akıllı kripto yatırımcılarının platformu

Ücretsiz üye ol

biyond beta

Ana Sayfa İndikatörler İşlem Defteri Analiz Portföy Yayınlar Piyasa

Koin ara

Piyasa Genel Skoru

Güçlü Yükseliş Eğilimli
76

Düşük Eğilimli Yükseliş Eğilimli

Bitcoin Genel Bakış

Biyond Atlas
Aşırı Alım
98.54

Grafikte gör >

Vanguard
1D 3D 1W

Grafikte gör >

İşlem Defteri

SUCCESSFUL SHORT DÖNEM Long

	Giriş Fiyatı	Çıkış Fiyatı	Yatırım Getirisi
LINK Chainlink	\$8.11	\$10.62	30.95%

Nathan Batchelor Geçmiş Perf. >

SUCCESSFUL SHORT DÖNEM Long

	Giriş Fiyatı	Çıkış Fiyatı	Yatırım Getirisi
ETH Ethereum	\$1,630	\$1,782	9.33%

Nathan Batchelor Geçmiş Perf. >

İşlem defterine göz at.

Yaklaşan Web Seminerleri

Biyond Hands-on
Aralık 31, Pazar 19:30 - 20:00
Nathan Batchelor [Kaydol](#)

Biyond Deep Dive
Ocak 4, Perşembe 19:30 - 20:00
Nathan Batchelor [Kaydol](#)

Haftalık Video

Tüm Videolar >

Biyond Live
Nathan Batchelor
Passcode: p@i2\$78Rh
1 day ago

Biyond Live Altcoin
Nathan Batchelor
Passcode: \$2Thblvf
5 days ago

Analiz

Günlük Analiz > Haftalık Analiz >

Biyond Daily: ETF News
DAILY 1 day ago
Nathan Batchelor

Biyond Daily: \$44,000 Decision
DAILY 2 days ago
Nathan Batchelor

Bu içerik size Fibabanka ve Biyond (Biyond.com.tr) iş ortaklığı ile sunulmaktadır.