

Günlük Kripto Para Analiz Raporu

04 Ocak 2025

Yasal Uyarı

Biyond Trader LLC, resmî bir kuruluş veya kamu kurumuna kayıtlı değildir. Ana faaliyet alanı araştırma ve veri yayını/paylaşımı olan Biyond, bireysel finansal danışmanlık hizmeti sunmamaktadır. Bu bültende sunulan bilgiler ve yapılan yorumlar yatırım danışmanlığı kapsamında yer almaz. Yatırım danışmanlığı hizmeti, yetkili kuruluşlar tarafından kişilerin risk ve getiri tercihleri dikkate alınarak, kişiye özel sunulmaktadır. Burada yer alan yorumlar ve verilen bilgiler ise eğitim amaçlıdır, haber ve genel niteliktedir. Bu içerikler mali durumunuz ile risk ve getiri tercihlerinize uygun olmayabilir. Bu nedenle, sadece burada yer alan bilgilere dayanılarak yatırım kararı verilmesi beklentilerinize uygun sonuçlar doğurmayabilir.

Genel Piyasa Skoru

Piyasa duyarlılığı göstergesi, zayıf düşüş eğilimli bir durumu işaret etmekle birlikte, ufak bir iyileşme sergiliyor. Güncel değer 47'ye yükselirken, önceki gün 44 ve geçen hafta 38 idi. Bu, korku seviyesinin azaldığını ve yatırımcıların nispeten daha fazla güven duyduğunu gösteriyor. Ancak, hala düşüş eğiliminin tamamen kırıldığını söylemek zor.

Gösterge Hakkında

Genel Piyasa Skoru, kripto para piyasasına hakim olan ruh halini yansıtmak üzere tasarlanmış, Korku ve Açgözlülük Endeksine benzer, duyarlılığa dayalı bir metriktir. Solda kırmızı ile gösterilen daha düşük skor, düşüş koşullarını işaret ederken, sağda yeşil ile gösterilen daha yüksek skor, yükseliş piyasası olarak yorumlanmalıdır.

Dönem Endeksi

Dönem Endeksi, altcoinlerin Bitcoin'e kıyasla 7 günlük performansını değerlendirmek için kullanılmaktadır. Şu anki değer, dünkü ve geçen haftayla aynı seviyelerde sabit kalmıştır. Bu, altcoinlerin Bitcoin'e karşı son haftada fazla bir hareketlilik göstermediğine ve piyasa koşullarının durağan olduğuna işaret etmektedir.

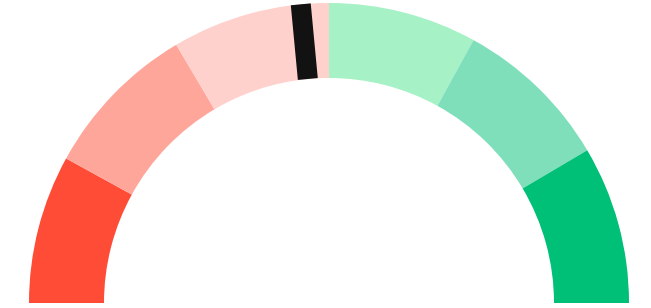
Gösterge Hakkında

Dönem Endeksi, Bitcoin ile altcoinlerin son yedi günlük performanslarını karşılaştıran bir göstergedir. Endeks, altcoinlerin Bitcoin karşısındaki güçlenme veya zayıflama durumunu yüzdesel olarak ifade ederek, yatırımcılara piyasadaki güncel trendi gözlemlene fırsatı sunar.

Genel Piyasa Skoru

Zayıf Düşüş Eğilimli

47






Dönem Endeksi

Dönem Göreceli Performans




Bitcoin 79%



En Çok Kazananlar

DİJİTAL VARLIK	DEĞİŞİM
 ENA Ethena	14.66%
 BONK Bonk	14.11%
 RSR Reserve Rights	13.86%

En Çok Kaybedenler

DİJİTAL VARLIK	DEĞİŞİM
 PAXG PAX Gold	-0.41%
 DEXE DeXe	-1.27%
 ELF Aelf	-2.81%

Biyond Atlas

Biyond Atlas Endeksi, mevcut durumda 99.84 olarak belirlenmiş ve bu değer artış yönünde değişim göstermektedir. 99 ile 100.6 arasındaki konsolidasyon bölgesinde yer alıyor. Endeksin artması, kısa vadede hafif düşüş eğilimine işaret edebilir, ancak uzun vadede nötr bir görünüm sergilemeye devam ediyor. Piyasadaki bu eğilim, dikkatli izlenmeli ve stratejiler buna göre ayarlanmalıdır.

[Gösterge hakkında](#)

Vanguard

Vanguard indikatörü, günlük zaman diliminde güçlü bir yükseliş trendi (yeşil) gösterirken, 3 günlük periyotta düşüş eğilimi (turuncu) ve haftalık zaman diliminde yükseliş eğilimi (mavi) sergiliyor. Bu durum, kısa vadeli pozitif momentumun, orta vadede aşağı yönlü risklerle karşılaşabileceğini ancak uzun vadeli görünümde olumlu seyrin devam edebileceğini işaret ediyor. Traderlar, her bir zaman diliminde gözlemlenen farklı eğilimleri dikkate alarak stratejilerini çeşitlendirebilirler.

[Gösterge hakkında](#)

Firefly Alpha

Firefly Alpha göstergesi, değerinin 47.56 olmasıyla orta düzeyde bir yükseliş momentumuna işaret ediyor. Ancak, -14.88 olan fark değeri, son dönemde momentumun zayıfladığını gösteriyor. Göstergenin 'Orta Düzeyde Yükseliş Eğilimli' ve 'yeşil' durumda olması, yatırımcıların dikkatli olması gerektiğinin altını çizerken, yine de kısa vadeli bir yükseliş potansiyelinin devam ettiğini belirtmektedir.

[Gösterge hakkında](#)

Bitcoin Genel Bakış

Biyond Atlas makine öğrenimi kullanarak Bitcoin'in yerel aşırı alım ve aşırı satım seviyelerini belirler

Biyond Atlas

Yükseliş Eğilimli
99.84 ▲ 0.01

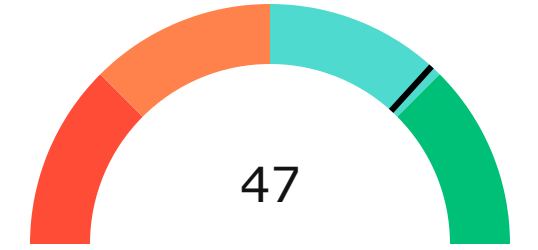
Vanguard

1G 3G 1H




Firefly Alpha

Orta Düzeyde Yükseliş Eğilimli

▼ -14.88



Yatırım Fırsatları

DİJİTAL VARLIK		PERİYOD	İŞLEM TARİHİ
 DEXE DeXe	Al	3d	3 Ocak, 03:00
 MATIC Polygon	Sat	3d	8 Eylül, 03:00
 KLAY Klaytn	Sat	3d	27 Ekim, 03:00

Günlük Piyasa Yorumu

Kripto para piyasası dinamik bir yapıya sahip ve Bitcoin (BTC) bu piyasanın önemli bir parçası. Biyond'un sunduğu kantitatif göstergeler, yatırımcıların bilinçli kararlar almasına yardımcı olur. Bu analizde, Biyond Atlas, Vanguard ve Firefly Alpha göstergeleri ile Nathan Batchelor'un analizleri ışığında Bitcoin'in mevcut durumu ele alınacaktır.

Biyond Atlas göstergesi, Bitcoin için 99.838 seviyesinde bulunuyor ve bu, endeksin son üç günlük ortalamasının altında olduğunu gösteriyor. Bu durum, fiyat hareketinin yükseliş eğiliminde olabileceğine işaret eder. Ancak, endeksin momentum bölgesinde olmadığını ve aşırı alım veya satım bölgelerinde yer olmadığını belirtmek gerekir. Bu durum, genel piyasa koşullarının konsolidasyon aşamasında olduğunu düşündürmektedir.

Vanguard göstergesi açısından, Bitcoin için haftalık mum rengi mavi, bu da piyasanın yükseliş eğiliminde olduğunu gösteriyor. Ancak, üç günlük mumun turuncu olması, kısa vadede bir miktar belirsizlik olduğunu işaret edebilir. Bu durum, yatırımcıların temkinli olmasını gerektirebilir ve piyasada ani bir dönüş yaşanabileceğini akılda tutmak önemlidir.

Firefly Alpha göstergesi, Bitcoin için 47.56 seviyesinde bulunuyor, bu da hafif bir yükseliş momentumuna işaret ediyor. Ancak, bu değer yüksek bir seviyede olmadığını ve piyasanın hala kararsız bir yapıda olduğunu söylemek doğru olacaktır.

Mevcut haber akışı, Bitcoin için karışık sinyaller veriyor. Öne çıkan haberler arasında, MicroStrategy'nin Bitcoin varlıklarını artırmak için 2 milyar dolarlık bir hisse senedi teklifinde bulunma planı dikkat çekiyor. Bu tür haberler, piyasa üzerinde olumlu bir etki yaratabilir. Ancak, Coinbase Premium Endeksi'nin iki yılın en düşük seviyesinde olması, potansiyel bir fiyat düşüşüne işaret edebilir.

Biyond'un sağladığı duyarlılık puanı 60, risk puanı 55 ve potansiyel kazanç puanı 70 olarak değerlendiriliyor.

Bu, piyasanın ılımlı bir risk taşıdığı ve potansiyel kazanç fırsatlarının bulunduğu bir durumu yansıtıyor.

Nathan Batchelor'un analizine göre, Bitcoin'in fiyat hareketleri, piyasanın mevcut koşulları göz önüne alındığında dikkatli bir şekilde izlenmelidir. Özellikle, piyasanın aşırı alım veya satım bölgelerine girmesi durumunda yatırımcıların dikkatli olması önerilir.

Sonuç olarak, Bitcoin için mevcut piyasa koşulları, yatırımcıların temkinli olmasını gerektiriyor. Biyond Atlas ve Vanguard göstergelerinin işaret ettiği yükseliş eğilimi, Firefly Alpha'nın hafif yükseliş momentumu ile destekleniyor. Ancak, piyasadaki belirsizlikler ve haber akışındaki karışık sinyaller göz önüne alındığında, yatırımcıların dikkatli bir şekilde pozisyon alması ve piyasa gelişmelerini yakından takip etmesi önemlidir.

Yatırım Uyarıları:

Çok Kısa Dönem: Nötr

Kısa Dönem: Nötr

Orta Dönem: Nötr

Uzun Dönem: Nötr

biyond

Akıllı kripto yatırımcılarının platformu

Ücretsiz üye ol

biyond beta

Ana Sayfa İndikatörler İşlem Defteri Analiz Portföy Yayınlar Piyasa

Koin ara

Piyasa Genel Skoru

Güçlü Yükseliş Eğilimli
76

Düşük Eğilimli Yükseliş Eğilimli

Bitcoin Genel Bakış

Biyond Atlas
Aşırı Alım
98.54

Grafikte gör >

Vanguard
1D 3D 1W

Grafikte gör >

İşlem Defteri

SUCCESSFUL SHORT DÖNEM Long

	Giriş Fiyatı	Çıkış Fiyatı	Yatırım Getirisi
LINK Chainlink	\$8.11	\$10.62	30.95%

Nathan Batchelor Geçmiş Perf. >

SUCCESSFUL SHORT DÖNEM Long

	Giriş Fiyatı	Çıkış Fiyatı	Yatırım Getirisi
ETH Ethereum	\$1,630	\$1,782	9.33%

Nathan Batchelor Geçmiş Perf. >

İşlem defterine göz at.

Yaklaşan Web Seminerleri

Biyond Hands-on
Aralık 31, Pazar 19:30 - 20:00
Nathan Batchelor [Kaydol](#)

Biyond Deep Dive
Ocak 4, Perşembe 19:30 - 20:00
Nathan Batchelor [Kaydol](#)

Haftalık Video

Tüm Videolar >

Biyond Live
Nathan Batchelor
Passcode: p@i2\$78Rh
1 day ago

Biyond Live Altcoin
Nathan Batchelor
Passcode: \$2Thblvf
5 days ago

Analiz

Günlük Analiz > Haftalık Analiz >

Biyond Daily: ETF News
DAILY 1 day ago
Nathan Batchelor

Biyond Daily: \$44,000 Decision
DAILY 2 days ago
Nathan Batchelor

Bu içerik size Fibabanka ve Biyond (Biyond.com.tr) iş ortaklığı ile sunulmaktadır.