

# Günlük Kripto Para Analiz Raporu

04 Şubat 2025

## Yasal Uyarı

Biyond Trader LLC, resmî bir kuruluş veya kamu kurumuna kayıtlı değildir. Ana faaliyet alanı araştırma ve veri yayını/paylaşımı olan Biyond, bireysel finansal danışmanlık hizmeti sunmamaktadır. Bu bültende sunulan bilgiler ve yapılan yorumlar yatırım danışmanlığı kapsamında yer almaz. Yatırım danışmanlığı hizmeti, yetkili kuruluşlar tarafından kişilerin risk ve getiri tercihleri dikkate alınarak, kişiye özel sunulmaktadır. Burada yer alan yorumlar ve verilen bilgiler ise eğitim amaçlıdır, haber ve genel niteliktedir. Bu içerikler mali durumunuz ile risk ve getiri tercihlerinize uygun olmayabilir. Bu nedenle, sadece burada yer alan bilgilere dayanılarak yatırım kararı verilmesi beklentilerinize uygun sonuçlar doğurmayabilir.

## Genel Piyasa Skoru

Genel Piyasa Skoru'na göre kripto piyasası "Zayıf Düşüş Eğilimli" bir ruh hali içerisinde. Endeks değeri 29, önceki güne göre hafif bir artış, ancak geçen haftaki 53'lük değer oldukça altında. Bu durum, piyasada belirgin bir güvensizlik ve temkinli davranışın hakim olduğunu, yatırımcıların kısa vadeli riskler konusunda endişeli olduğunu gösterebilir.

### Gösterge Hakkında

Genel Piyasa Skoru, kripto para piyasasına hakim olan ruh halini yansıtmak üzere tasarlanmış, Korku ve Açgözlülük Endeksine benzer, duyarlılığa dayalı bir metriktir. Solda kırmızı ile gösterilen daha düşük skor, düşüş koşullarını işaret ederken, sağda yeşil ile gösterilen daha yüksek skor, yükseliş piyasası olarak yorumlanmalıdır.

## Dönem Endeksi

Dönem Endeksi verilerine göre altcoinlerin Bitcoin'e kıyasla göreceli performansında son 7 gün içinde herhangi bir değişiklik olmadığı gözlemlenmektedir. Hem bugünkü, hem dünkü hem de geçen haftaki değerlerin aynı olması, altcoinlerin bu dönemde Bitcoin'e göre ne güçlendiğini ne de zayıfladığını göstermektedir. Analizlerinizde bu durgunluğu dikkate almanız faydalı olabilir.

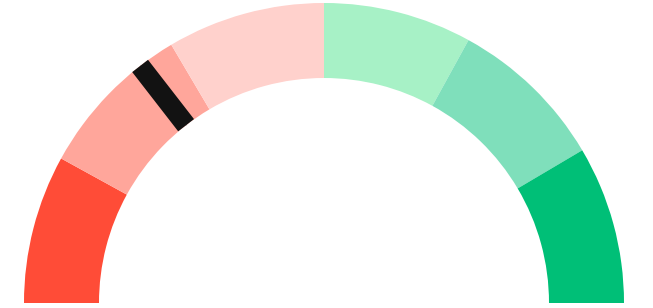
### Gösterge Hakkında

Dönem Endeksi, Bitcoin ile altcoinlerin son yedi günlük performanslarını karşılaştıran bir göstergedir. Endeks, altcoinlerin Bitcoin karşısındaki güçlenme veya zayıflama durumunu yüzdesel olarak ifade ederek, yatırımcılara piyasadaki güncel trendi gözleme fırsatı sunar.

## Genel Piyasa Skoru

Zayıf Düşüş Eğilimli

29






## Dönem Endeksi

Dönem Göreceli Performans




Bitcoin 79%



## En Çok Kazananlar

DİJİTAL VARLIK	DEĞİŞİM
 <b>QTUM</b> Qtum	<b>36.47%</b>
 <b>ETHFI</b> ether.fi	<b>34.76%</b>
 <b>STRK</b> Starknet	<b>32.81%</b>

## En Çok Kaybedenler

DİJİTAL VARLIK	DEĞİŞİM
 <b>MATIC</b> Polygon	<b>0.0%</b>
 <b>FTM</b> Fantom	<b>0.0%</b>
 <b>KLAY</b> Klaytn	<b>0.0%</b>

## Biyond Atlas

Biyond Atlas göstergesi, mevcut değerle 100.65 seviyesinde ve artan bir eğilimde bulunuyor. Bu durum, cazip kırmızı bölgeye işaret ediyor ve kar realizasyonunun ardından düşüş eğilimli bir hareket olabileceğini gösteriyor. Endeksin düşük konsolidasyon seviyesinden yukarı yönlü hareketi, uzun vadede nötr, orta vadede hafif düşüş, kısa vadede düşüş eğilimi sinyali veriyor.

[Gösterge hakkında](#)

## Vanguard

Vanguard indikatörü, günlük, üç günlük ve haftalık zaman dilimlerinde düşüş eğilimi (turuncu) göstermektedir. Bu durum, genel piyasa eğiliminin aşağı yönlü olduğunu ve düşüş baskısının sürdüğünü işaret eder. Traderlar, fiyatların toparlanma sinyalleri vermediği sürece temkinli olmalı ve potansiyel geri çekilme risklerini dikkate almalıdır. Kurumsal yatırımcıların da etkilerini göz önünde bulundurarak, risk yönetimine odaklanmak önemlidir.

[Gösterge hakkında](#)

## Firefly Alpha

Firefly Alpha göstergesi, mevcut verilere göre zayıf bir yükseliş eğilimi göstermektedir. Gösterge değeri olan 1.99, pozitif bir momentum sinyali verirken, momentum değişimi ise 2.27 ile yeşil renkte gösterilmektedir. Bu durum, piyasanın hafif bir yükseliş ivmesi kazandığını işaret eder fakat güçlü bir trend oluşmamıştır. Dikkatli gözlem önerilir.

[Gösterge hakkında](#)

## Bitcoin Genel Bakış

Biyond Atlas makine öğrenimi kullanarak Bitcoin'in yerel aşırı alım ve aşırı satım seviyelerini belirler

### Biyond Atlas

**Düşüş Eğilimli**  
100.65 ▲ 0.04

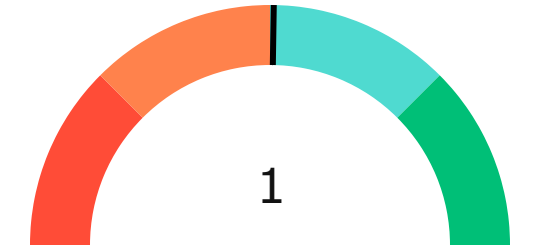
### Vanguard

1G 3G 1H


## Firefly Alpha

**Zayıf Yükseliş Eğilimli**

▲ 2.27



## Yatırım Fırsatları

DİJİTAL VARLIK	PERİYOD	İŞLEM TARİHİ
 DEXE DeXe	AI	12h
		4 Şubat, 03:00

## Günlük Piyasa Yorumu

Bitcoin (BTC) piyasasında son dönemde yaşanan gelişmeler, yatırımcılar için karmaşık bir tablo sunmaktadır. Biyond Kantitatif Yatırım Çerçevesi, Biyond Atlas, Vanguard ve Firefly Alpha gibi göstergeler kullanılarak yapılan analizler, piyasanın gelecekteki hareketlerini anlamak için önemli ipuçları sunmaktadır.

Biyond Atlas göstergesi, Bitcoin için 100.649 seviyesinde bulunuyor ve son günlerde düşüş eğilimi göstermektedir. Bu durum, fiyatın yükseliş eğiliminde olduğunu işaret eder. Atlas endeksinin, fiyat hareketiyle ters orantılı olması nedeniyle, endeksin düşmesi, potansiyel bir fiyat artışını işaret etmektedir. Vanguard göstergesi ise, haftalık bazda turuncu renkte, yani düşüş eğiliminde olduğunu gösteriyor. Bu, piyasanın hala bir miktar baskı altında olduğunu, ancak genel eğilimin nötr olduğunu belirtmektedir.

Firefly Alpha göstergesi ise son günlerde -88.40 seviyesinden 1.98 seviyesine yükselmiştir. Bu, BTC'nin ivme kazandığını ve olumlu bir momentum kazandığını göstermektedir. Yine de, bu göstergenin aşırı uçlarda olmaması, henüz güçlü bir trend oluşmadığını, ancak bir toparlanma potansiyeli olduğunu göstermektedir.

Haberler açısından, Bitcoin'in 100.000 dolar seviyesine geri dönmesi ve bu seviyenin üzerinde kalmaya çalışması, piyasa katılımcıları arasında iyimserliğe neden olmaktadır. Ancak, Nobel ödüllü ekonomist Eugene Fama'nın Bitcoin'in değersiz olacağına dair açıklamaları ve ABD'nin kripto para politikalarındaki belirsizlikler, piyasanın üzerinde baskı oluşturmaktadır.

Biyond Kantitatif Yatırım Çerçevesi'ne göre, uzun vadeli yatırımcılar için şu anda nötr bir tutum önerilmektedir. Atlas endeksi 100.6 ile 102.25 arasında ve üç günlük ortalamasının altındayken, Vanguard haftalık rengi turuncu olduğunda, genel kanaat nötrdür. Bu, yatırımcıların mevcut pozisyonlarını korumaları gerektiğini, ancak yeni pozisyon açmak için acele etmemeleri gerektiğini önermektedir.

Orta vadeli yatırımcılar için de benzer bir nötr tutum önerilmektedir. Vanguard ve Biyond Atlas göstergeleri zıt sonuçlar verdiğinde veya Atlas aşırı koşulları işaret ettiğinde, yatırımcıların dikkatli olmaları ve pozisyon açmaktan kaçınmaları önerilmektedir.

Kısa vadeli yatırımcılar için, Biyond Atlas ve Vanguard göstergeleri, alım-satım kararlarını desteklemek için kullanılabilir.

Ancak, gün içi işlemler için Biyond'un başlıca modelleri elverişli olmadığından, tamamlayıcı verilerin kullanılması önerilmektedir.

Sonuç olarak, Bitcoin piyasasında belirsizlikler devam ederken, yatırımcıların dikkatli olmaları ve Biyond göstergelerini yakından takip etmeleri önemlidir. Duyarlılık puanı şu anda 50 civarında nötr bir seviyede, risk puanı ise 60, yani orta düzeyde bir risk olduğunu göstermektedir. Potansiyel kazanç puanı ise 65, bu da piyasanın bir miktar yukarı yönlü potansiyele sahip olduğunu işaret etmektedir. Yatırımcılar, bu göstergeleri dikkate alarak stratejilerini gözden geçirmeli ve piyasa koşullarına uygun hareket etmelidir.

## Yatırım Uyarıları:

**Çok Kısa Dönem:** Nötr

**Kısa Dönem:** Nötr

**Orta Dönem:** Nötr

**Uzun Dönem:** Nötr

# biyond

## Akıllı kripto yatırımcılarının platformu

Ücretsiz üye ol

**biyond** beta

Ana Sayfa İndikatörler İşlem Defteri Analiz Portföy Yayınlar Piyasa

Koin ara

### Piyasa Genel Skoru

Güçlü Yükseliş Eğilimli  
76

Düşük Eğilimli Yükseliş Eğilimli

### Bitcoin Genel Bakış

Biyond Atlas  
Aşırı Alım  
98.54

Grafikte gör >

Vanguard  
1D 3D 7D

Grafikte gör >

### İşlem Defteri

SUCCESSFUL SHORT DÖNEM Long

	Giriş Fiyatı	Çıkış Fiyatı	Yatırım Getirisi
LINK Chainlink	\$8.11	\$10.62	30.95%

Nathan Batchelor Geçmiş Perf. >

SUCCESSFUL SHORT DÖNEM Long

	Giriş Fiyatı	Çıkış Fiyatı	Yatırım Getirisi
ETH Ethereum	\$1,630	\$1,782	9.33%

Nathan Batchelor Geçmiş Perf. >

İşlem defterine göz at.

### Yaklaşan Web Seminerleri

**Biyond Hands-on**  
Aralık 31, Pazar 19:30 - 20:00  
Nathan Batchelor [Kaydol](#)

**Biyond Deep Dive**  
Ocak 4, Perşembe 19:30 - 20:00  
Nathan Batchelor [Kaydol](#)

### Haftalık Video

Tüm Videolar >

**Biyond Live**  
Nathan Batchelor  
Passcode: p@i2\$78Rh  
1 day ago

**Biyond Live Altcoin**  
Nathan Batchelor  
Passcode: \$2Thblvf  
5 days ago

### Analiz

Günlük Analiz > Haftalık Analiz >

**Biyond Daily: ETF News**  
DAILY 1 day ago  
Nathan Batchelor

**Biyond Daily: \$44,000 Decision**  
DAILY 2 days ago  
Nathan Batchelor

Bu içerik size Fibabanka ve Biyond (Biyond.com.tr) iş ortaklığı ile sunulmaktadır.