

Günlük Kripto Para Analiz Raporu

04 Mart 2025

Yasal Uyarı

Biyond Trader LLC, resmî bir kuruluş veya kamu kurumuna kayıtlı değildir. Ana faaliyet alanı araştırma ve veri yayını/paylaşımı olan Biyond, bireysel finansal danışmanlık hizmeti sunmamaktadır. Bu bültende sunulan bilgiler ve yapılan yorumlar yatırım danışmanlığı kapsamında yer almaz. Yatırım danışmanlığı hizmeti, yetkili kuruluşlar tarafından kişilerin risk ve getiri tercihleri dikkate alınarak, kişiye özel sunulmaktadır. Burada yer alan yorumlar ve verilen bilgiler ise eğitim amaçlıdır, haber ve genel niteliktedir. Bu içerikler mali durumunuz ile risk ve getiri tercihlerinize uygun olmayabilir. Bu nedenle, sadece burada yer alan bilgilere dayanılarak yatırım kararı verilmesi beklentilerinize uygun sonuçlar doğurmayabilir.

Genel Piyasa Skoru

Genel Piyasa Skoru, "Güçlü Düşüş Eğilimli" bir durumu yansıtıyor. Endeks değeri 13'e gerileyerek korku seviyesinin arttığını işaret ediyor. Önceki gün ve geçtiğimiz haftaya göre daha düşük bir değerlendirme trendi gözlemleniyor. Bu durum, yatırımcı duygularının negatif seyrettiği ve piyasanın mevcut durumda satış baskısı altında kalabileceğine işaret ediyor.

Gösterge Hakkında

Genel Piyasa Skoru, kripto para piyasasına hakim olan ruh halini yansıtmak üzere tasarlanmış, Korku ve Açgözlülük Endeksine benzer, duyarlılığa dayalı bir metriktir. Solda kırmızı ile gösterilen daha düşük skor, düşüş koşullarını işaret ederken, sağda yeşil ile gösterilen daha yüksek skor, yükseliş piyasası olarak yorumlanmalıdır.

Dönem Endeksi

Dönem Endeksi verileri, altcoinlerin son 7 gün içinde Bitcoin ile karşılaştırıldığında performansında bir değişiklik olmadığını gösteriyor. Endeks değeri 79'da sabit kalarak, hem önceki gün hem de geçen haftaki değerlerle aynı seviyede bulunuyor. Bu, altcoinlerin Bitcoin'e karşı nötr bir tutum sergilediğini ve piyasada önemli bir hareketlilik olmadığını işaret edebilir.

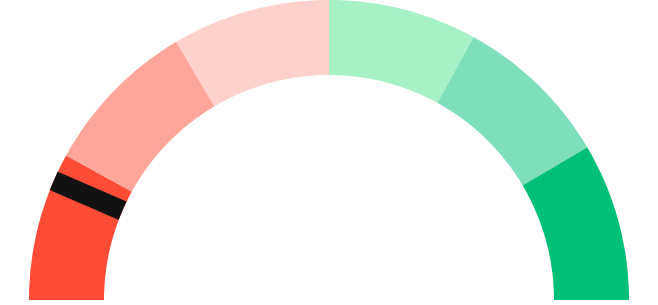
Gösterge Hakkında

Dönem Endeksi, Bitcoin ile altcoinlerin son yedi günlük performanslarını karşılaştıran bir göstergedir. Endeks, altcoinlerin Bitcoin karşısındaki güçlenme veya zayıflama durumunu yüzdesel olarak ifade ederek, yatırımcılara piyasadaki güncel trendi gözleme fırsatı sunar.

Genel Piyasa Skoru

Güçlü Düşüş Eğilimli

13






Dönem Endeksi

Dönem Göreceli Performans




Bitcoin 79%



En Çok Kazananlar

DİJİTAL VARLIK	DEĞİŞİM
 PAXG PAX Gold	0.73%
 MATIC Polygon	0.0%
 FTM Fantom	0.0%

En Çok Kaybedenler

DİJİTAL VARLIK	DEĞİŞİM
 WIF dogwifhat	-21.2%
 ENA Ethena	-21.4%
 ADA Cardano	-24.72%

Biyond Atlas

Biyond Atlas Endeksi 102.01 seviyesinde olup azalma eğilimindedir. Bu değer, endeksin cazip bölge olarak tanımlanan 100.6 ile 102.5 arasındaki seviyede yer aldığını gösterir. Endeksin azalan trendi, piyasada kısa vadede hafif artış eğilimini, orta vadede güçlü artış ve uzun vadede genel artış eğilimini işaret etmektedir. Mevcut durum, yatırımcıların potansiyel alım fırsatlarına odaklanmasına olanak tanıyabilir. Ancak, piyasanın yukarı yönlü baskı ile karşılaşabileceği düşünülerek dikkatli olunması tavsiye edilir.

[Gösterge hakkında](#)

Vanguard

Vanguard İndikatörü, günlük zaman diliminde mavi renkle yükseliş eğilimi gösterirken, üç günlük ve haftalık zaman dilimlerinde turuncu renkle düşüş eğilimi olduğunu işaret etmektedir. Günlük grafik kısa vadede olumlu bir ivme göstermekte, ancak daha uzun vadeli grafikler, piyasada potansiyel bir baskı olduğunu ve dikkatli olunmasını gerektirmektedir. Bu, piyasa izlemenin önemini vurgular.

[Gösterge hakkında](#)

Firefly Alpha

Firefly Alpha İndikatörü, mevcut durumda zayıf bir yükseliş eğilimi göstermektedir. Değerin 19.01 olması, piyasanın belirgin bir şekilde yükseliş momentumu kazandığını göstermez. Ancak, -8.42'lik farkın negatif olması, önceki döneme göre ivmenin azaldığını ve potansiyel bir momentum kaybı olabileceğini işaret etmektedir. mevcut değer daha güçlü bir yükseliş için yetersizdir.

[Gösterge hakkında](#)

Bitcoin Genel Bakış

Biyond Atlas makine öğrenimi kullanarak Bitcoin'in yerel aşırı alım ve aşırı satım seviyelerini belirler

Biyond Atlas

Güçlü Yükseliş Eğilimli
102.01 ▼ -0.03

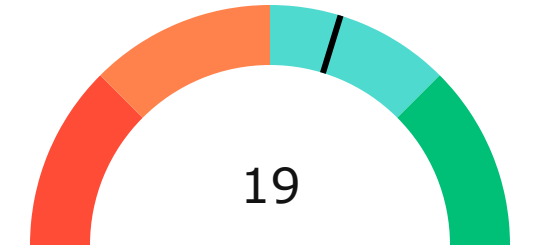
Vanguard



Firefly Alpha

Zayıf Yükseliş Eğilimli

▼ -8.42



Yatırım Fırsatları

DİJİTAL VARLIK	PERİYOD	İŞLEM TARİHİ
ID Everest	Sat 12h	4 Mart, 03:00
RONIN Ronin	Sat 12h	4 Mart, 03:00

Günlük Piyasa Yorumu

Bitcoin (BTC) piyasasındaki son gelişmeleri değerlendirdiğimizde, Biyond Atlas, Vanguard ve Firefly Alpha göstergelerinin sağladığı verilerle birlikte mevcut piyasa dinamiklerini daha iyi anlayabiliriz. BTC'nin son günlerdeki fiyat hareketleri ve piyasa duyarlılığı, yatırımcılar için önemli sinyaller veriyor.

Piyasa Durumu ve Biyond Göstergeleri:

Biyond Atlas göstergesi, BTC için 102.0053 seviyesinde bulunuyor ve bu, fiyatın aşırı değerlenme bölgesinde olduğunu gösteriyor. Endeksin son üç günlük ortalamasının altında olması, fiyatın yükseliş eğiliminde olabileceğine işaret ediyor. Ancak, endeksin 100.6 ile 102.25 arasında olması ve Vanguard haftalık renginin turuncu olması, piyasanın nötr bir eğilimde olduğunu gösteriyor. Bu durum, yatırımcıların dikkatli olmasını ve ani fiyat hareketlerine karşı hazırlıklı olmalarını gerektiriyor.

Vanguard göstergesi, BTC'nin kısa vadede mavi, turuncu ve kırmızı renklerle farklı zaman dilimlerinde çeşitli eğilimler gösterdiğini ortaya koyuyor. Haftalık rengin turuncu olması, piyasanın hafif bir düşüş eğiliminde olabileceğini gösteriyor. Bu, yatırımcıların kısa vadeli işlemlerinde dikkatli olmaları gerektiğini vurguluyor.

Firefly Alpha göstergesi, BTC'nin fiyat momentumunun zayıf olduğunu gösteriyor. Barometre değeri 19.0071 olan Firefly Alpha, yükseliş momentumunun sınırlı olduğunu ve yatırımcıların dikkatli olması gerektiğini işaret ediyor.

Haberler ve Piyasa Duyarlılığı:

Son haberler, Bitcoin'in 83,000 USDT seviyesinin altına düşmesiyle birlikte piyasanın önemli bir satış baskısı altında olduğunu gösteriyor. Bu durum, piyasa duyarlılığının negatif yönde olduğunu ve yatırımcıların temkinli olması gerektiğini vurguluyor. Piyasa duyarlılığı, son haberlerin etkisiyle 40 puan seviyesinde, yani olumsuz bir görünüm sergiliyor.

Risk ve Potansiyel Kazanç:

BTC için risk puanı 65 olarak belirlenmiş, bu da piyasada yüksek bir risk seviyesinin olduğunu gösteriyor. Potansiyel kazanç puanı ise 55, bu da yatırımcıların dikkatli bir şekilde hareket etmeleri gerektiğini gösteriyor. Yüksek risk ve orta düzeyde potansiyel kazanç, yatırımcıların stratejilerini dikkatlice planlamalarını gerektiriyor.

Sonuç ve Öneriler:

BTC piyasasındaki mevcut durum, yatırımcılar için dikkatli olmayı gerektiriyor.

Biyond Atlas ve Vanguard göstergeleri, piyasanın nötr bir eğilimde olduğunu ve kısa vadeli işlemlerde dikkatli olunması gerektiğini gösteriyor. Firefly Alpha'nın zayıf momentum sinyalleri, fiyat hareketlerinin sınırlı olabileceğini işaret ediyor.

Yatırımcılar, piyasa duyarlılığının olumsuz olduğu bu dönemde risklerini minimize etmek için dikkatli olmalı ve ani fiyat hareketlerine karşı hazırlıklı olmalıdır. Biyond Kantitatif Yatırım Çerçevesi'ni kullanarak, göstergelerin sağladığı verileri dikkatlice analiz etmek ve stratejilerini buna göre ayarlamak önemlidir. Nathan Batchelor'un analizleri ve piyasa yorumları da yatırımcılar için değerli bir rehber olabilir.

Yatırım Uyarıları:

Çok Kısa Dönem: Nötr

Kısa Dönem: Nötr

Orta Dönem: Nötr

Uzun Dönem: Nötr

biyond

Akıllı kripto yatırımcılarının platformu

Ücretsiz üye ol

biyond beta

Ana Sayfa İndikatörler İşlem Defteri Analiz Portföy Yayınlar Piyasa

Koin ara

Piyasa Genel Skoru

Güçlü Yükseliş Eğilimli
76

Düşük Eğilimli Yükseliş Eğilimli

Bitcoin Genel Bakış

Biyond Atlas
Aşırı Alım
98.54

Grafikte gör >

Vanguard
1D 3D 1W

Grafikte gör >

İşlem Defteri

SUCCESSFUL SHORT DÖNEM Long

	Giriş Fiyatı	Çıkış Fiyatı	Yatırım Getirisi
LINK Chainlink	\$8.11	\$10.62	30.95%

Nathan Batchelor Geçmiş Perf. >

SUCCESSFUL SHORT DÖNEM Long

	Giriş Fiyatı	Çıkış Fiyatı	Yatırım Getirisi
ETH Ethereum	\$1,630	\$1,782	9.33%

Nathan Batchelor Geçmiş Perf. >

İşlem defterine göz at.

Yaklaşan Web Seminerleri

Biyond Hands-on
Aralık 31, Pazar 19:30 - 20:00
Nathan Batchelor [Kaydol](#)

Biyond Deep Dive
Ocak 4, Perşembe 19:30 - 20:00
Nathan Batchelor [Kaydol](#)

Haftalık Video

Tüm Videolar >

Biyond Live
Nathan Batchelor
Passcode: p@i2\$78Rh
1 day ago

Biyond Live Altcoin
Nathan Batchelor
Passcode: \$2Thblvf
5 days ago

Analiz

Günlük Analiz > Haftalık Analiz >

Biyond Daily: ETF News
DAILY 1 day ago
Nathan Batchelor

Biyond Daily: \$44,000 Decision
DAILY 2 days ago
Nathan Batchelor

Bu içerik size Fibabanka ve Biyond (Biyond.com.tr) iş ortaklığı ile sunulmaktadır.