

Günlük Kripto Para Analiz Raporu

04 Nisan 2025

Yasal Uyarı

Biyond Trader LLC, resmî bir kuruluş veya kamu kurumuna kayıtlı değildir. Ana faaliyet alanı araştırma ve veri yayını/paylaşımı olan Biyond, bireysel finansal danışmanlık hizmeti sunmamaktadır. Bu bültende sunulan bilgiler ve yapılan yorumlar yatırım danışmanlığı kapsamında yer almaz. Yatırım danışmanlığı hizmeti, yetkili kuruluşlar tarafından kişilerin risk ve getiri tercihleri dikkate alınarak, kişiye özel sunulmaktadır. Burada yer alan yorumlar ve verilen bilgiler ise eğitim amaçlıdır, haber ve genel niteliktedir. Bu içerikler mali durumunuz ile risk ve getiri tercihlerinize uygun olmayabilir. Bu nedenle, sadece burada yer alan bilgilere dayanılarak yatırım kararı verilmesi beklentilerinize uygun sonuçlar doğurmayabilir.

Genel Piyasa Skoru

Piyasa duyarlılığını değerlendiren bu gösterge, "Güçlü Düşüş Eğilimli" bir statüye işaret ediyor. Endeks değeri 18'e düşmüş, önceki gün 20 ve geçen hafta 24 idi. Bu düşüş, piyasa katılımcılarındaki korkunun arttığını ve yatırımcıların riskten kaçındığını gösteriyor. Duyarlılığın bu yönde devam etmesi piyasa fiyatlarında daha fazla negatif baskı yaratabilir.

Gösterge Hakkında

Genel Piyasa Skoru, kripto para piyasasına hakim olan ruh halini yansıtmak üzere tasarlanmış, Korku ve Açgözlülük Endeksine benzer, duyarlılığa dayalı bir metriktir. Solda kırmızı ile gösterilen daha düşük skor, düşüş koşullarını işaret ederken, sağda yeşil ile gösterilen daha yüksek skor, yükseliş piyasası olarak yorumlanmalıdır.

Dönem Endeksi

Dönem Endeksi'nde altcoinlerin Bitcoin karşısında son 7 günlük performansını değerlendirdiğimizde, endeksin değerinin 79'da sabit kaldığını görüyoruz. Bu durum, altcoinlerin son bir hafta içinde Bitcoin'e karşı durgun bir performans sergilediğini ve önemli bir değişikliğin olmadığını gösteriyor. Piyasa katılımcıları, önümüzdeki günlerde bir hareketlilik beklemek için diğer göstergelere odaklanabilir.

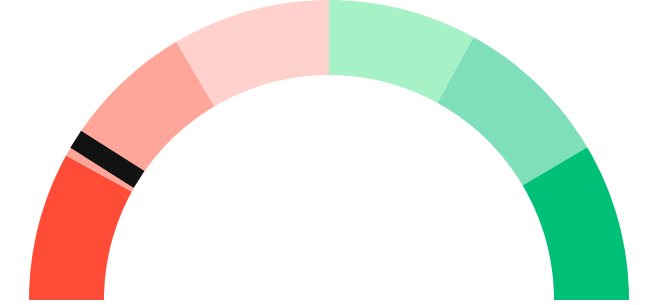
Gösterge Hakkında

Dönem Endeksi, Bitcoin ile altcoinlerin son yedi günlük performanslarını karşılaştıran bir göstergedir. Endeks, altcoinlerin Bitcoin karşısındaki güçlenme veya zayıflama durumunu yüzdesel olarak ifade ederek, yatırımcılara piyasadaki güncel trendi gözlemlene fırsatı sunar.

Genel Piyasa Skoru

Güçlü Düşüş Eğilimli

18






Dönem Endeksi

Dönem Göreceli Performans




Bitcoin 79%



En Çok Kazananlar

| DİJİTAL VARLIK | DEĞİŞİM |
|---|---------|
|  BNX BinaryX | 14.12% |
|  AMP Amp | 9.84% |
|  ZRO LayerZero | 8.34% |

En Çok Kaybedenler

| DİJİTAL VARLIK | DEĞİŞİM |
|--|---------|
|  TON Toncoin | -7.18% |
|  SUPER PeerMe SUPER | -8.02% |
|  SUI Sui | -9.4% |

Biyond Atlas

Biyond Atlas İndikatörü, mevcut 101.31 seviyesi ve azalan yönüyle cazip bölgededir. Bu durum uzun vadede güçlü yükseliş eğilimi olduğunu, orta vadede ise artış eğiliminin gücünü göstermektedir. Kısa vadede, hafif artış eğilimi beklenebilir. Önceki gün ve haftayla uyumlu olarak yükseliş yönünde bir değişiklik olmaması, piyasanın olumlu bir görünüm sergilediğini destekler.

[Gösterge hakkında](#)

Vanguard

Vanguard indikatörüne göre kripto para piyasasında genel bir düşüş eğilimi gözlemlenmektedir. Özellikle haftalık zaman diliminde güçlü bir düşüş sinyali (kırmızı) mevcutken, günlük ve üç günlük zaman dilimlerinde düşüş eğilimi (turuncu) hakimdir. Bu göstergeler, kısa ve orta vadede satış baskısının sürebileceğini ve yatırımcıların temkinli olması gerektiğini işaret eder.

[Gösterge hakkında](#)

Firefly Alpha

Firefly Alpha İndikatörüne göre mevcut değer 0.31, zayıf bir yükseliş eğilimini işaret etmektedir. "Diff" değerinin 1.34 ile pozitif olması, momentumun hafifçe yukarı yönlü olduğunu göstermektedir. İndikatörün "green" renk kodu, artan bir momentum sinyalini desteklemekte fakat henüz güçlü bir yükseliş trendi belirtmemektedir. İzleme gereklidir.

[Gösterge hakkında](#)

Bitcoin Genel Bakış

Biyond Atlas makine öğrenimi kullanarak Bitcoin'in yerel aşırı alım ve aşırı satım seviyelerini belirler

Biyond Atlas

Güçlü Yükseliş Eğilimli
101.31 ▼ -0.02

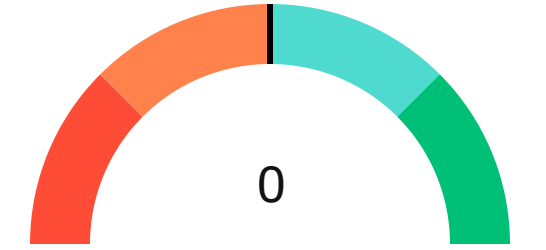
Vanguard

1G 3G 1H




Firefly Alpha

Zayıf Yükseliş Eğilimli

▲ 1.34



Yatırım Fırsatları

| DİJİTAL VARLIK | PERİYOD | İŞLEM TARİHİ |
|--|---------|----------------|
|  QNT Quant | Sat 3d | 3 Nisan, 03:00 |
|  GMX GMX | Sat 3d | 4 Nisan, 03:00 |
|  TWT Trust Wallet | Sat 3d | 3 Nisan, 03:00 |

Günlük Piyasa Yorumu

Bitcoin (BTC) piyasalarında son dönemde yaşanan gelişmeler, yatırımcıların dikkatini çekiyor. Biyond Atlas, Vanguard ve Firefly Alpha gibi Biyond'un kantitatif göstergeleri, piyasanın mevcut durumunu anlamak ve gelecekteki hareketleri öngörmek için önemli bir rol oynuyor. Bu analizde, BTC'nin mevcut piyasa koşullarını değerlendirirken, Biyond Kantitatif Yatırım Çerçevesi'ni kullanarak al-sat sinyalleri ve stratejileri inceleyeceğiz.

Biyond Atlas verilerine göre, BTC için endeks 101.31 seviyesinde bulunuyor ve bu değer son üç günlük ortalamanın altında. Bu durum, fiyat hareketinin artış eğilimi gösterebileceğine işaret ediyor. Ancak, endeksin 100.6 ile 102.25 arasında olması, piyasanın aşırı satım ve düşüş eğiliminde olduğunu gösteriyor. Vanguard göstergesi ise haftalık bazda kırmızı renkte, bu da piyasanın düşüş eğiliminde olduğunu ve yatırımcıların dikkatli olması gerektiğini belirtiyor.

Firefly Alpha göstergesi, BTC'nin fiyat momentumunu analiz ederken -100 ile 100 arasında değişen bir değer sunar. Son veriler, BTC için barometrenin 0.31 seviyesinde olduğunu gösteriyor, bu da hafif bir yükseliş momentumuna işaret ediyor. Ancak, öncesinde negatif bölgede olan değerler, piyasanın hala kararsız olduğunu gösteriyor.

Haber duyarlılığı incelendiğinde, piyasanın genel olarak nötr bir duyarlılık içinde olduğu gözlemleniyor. Son haberlerde, Bitcoin'in likiditesinin kısa vadeli riskler oluşturabileceği ve tarifelerin USD'yi zayıflatabileceği, bu durumun ise Bitcoin ve altın için olumlu olabileceği belirtiliyor. Ancak, piyasanın temel faktörlerindeki belirsizlikler, yatırımcıları temkinli olmaya yönlendiriyor.

Biyond Kantitatif Yatırım Çerçevesi'ne göre, BTC için kısa vadeli yatırım stratejileri, Vanguard'ın 8 saatlik, 12 saatlik ve 1 günlük mumları kullanılarak belirlenebilir. Şu anda, Vanguard'ın kısa vadeli renkleri turuncu ve kırmızı, bu da piyasanın düşüş eğiliminde olduğunu gösteriyor. Bu durumda, yatırımcılar nötr bir duruş sergilemeli ve piyasada daha fazla netlik sağlanana kadar beklemelidir.

Orta vadeli yatırımcılar için, Biyond Atlas ve Vanguard verileri, piyasanın nötr bir eğilimde olduğunu gösteriyor. Bu durumda, yatırımcılar pozisyon açmaktan kaçınmalı ve piyasanın yön değiştirmesini beklemelidir. Biyond'un kantitatif göstergeleri, piyasanın mevcut durumunu anlamak ve gelecekteki hareketleri öngörmek için önemli bilgiler sunuyor.

Uzun vadeli yatırımcılar ise, Vanguard haftalık mumlarının kırmızı olması nedeniyle mevcut pozisyonlarını korumalı ve piyasanın toparlanmasını beklemelidir.

Sonuç olarak, BTC piyasalarında belirsizlik hakim ve yatırımcıların dikkatli olması gerekiyor. Ancak, piyasanın temel faktörlerindeki belirsizlikler nedeniyle, yatırımcıların dikkatli ve temkinli bir yaklaşım sergilemesi önerilir.

Yatırım Uyarıları:

Çok Kısa Dönem: Nötr

Kısa Dönem: Nötr

Orta Dönem: Nötr

Uzun Dönem: Nötr

biyond

Akıllı kripto yatırımcılarının platformu

Ücretsiz üye ol

biyond beta

Ana Sayfa İndikatörler İşlem Defteri Analiz Portföy Yayınlar Piyasa

Koin ara

Piyasa Genel Skoru

Güçlü Yükseliş Eğilimli
76

Düşük Eğilimli Yükseliş Eğilimli

Bitcoin Genel Bakış

Biyond Atlas
Aşırı Alım
98.54

Grafikte gör >

Vanguard
1D 3D 1W

Grafikte gör >

İşlem Defteri

SUCCESSFUL SHORT DÖNEM Long

| | Giriş Fiyatı | Çıkış Fiyatı | Yatırım Getirisi |
|----------------|--------------|--------------|------------------|
| LINK Chainlink | \$8.11 | \$10.62 | 30.95% |

Nathan Batchelor Geçmiş Perf. >

SUCCESSFUL SHORT DÖNEM Long

| | Giriş Fiyatı | Çıkış Fiyatı | Yatırım Getirisi |
|--------------|--------------|--------------|------------------|
| ETH Ethereum | \$1,630 | \$1,782 | 9.33% |

Nathan Batchelor Geçmiş Perf. >

İşlem defterine göz at.

Yaklaşan Web Seminerleri

Biyond Hands-on
Aralık 31, Pazar 19:30 - 20:00
Nathan Batchelor [Kaydol](#)

Biyond Deep Dive
Ocak 4, Perşembe 19:30 - 20:00
Nathan Batchelor [Kaydol](#)

Haftalık Video

Tüm Videolar >

Biyond Live
Nathan Batchelor
Passcode: p@i2\$78Rh
1 day ago

Biyond Live Altcoin
Nathan Batchelor
Passcode: \$2Thblvf
5 days ago

Analiz

Günlük Analiz > Haftalık Analiz >

Biyond Daily: ETF News
DAILY 1 day ago
Nathan Batchelor

Biyond Daily: \$44,000 Decision
DAILY 2 days ago
Nathan Batchelor

Bu içerik size Fibabanka ve Biyond (Biyond.com.tr) iş ortaklığı ile sunulmaktadır.