

# Günlük Kripto Para Analiz Raporu

05 Ocak 2025

## Yasal Uyarı

Biyond Trader LLC, resmî bir kuruluş veya kamu kurumuna kayıtlı değildir. Ana faaliyet alanı araştırma ve veri yayını/paylaşımı olan Biyond, bireysel finansal danışmanlık hizmeti sunmamaktadır. Bu bültende sunulan bilgiler ve yapılan yorumlar yatırım danışmanlığı kapsamında yer almaz. Yatırım danışmanlığı hizmeti, yetkili kuruluşlar tarafından kişilerin risk ve getiri tercihleri dikkate alınarak, kişiye özel sunulmaktadır. Burada yer alan yorumlar ve verilen bilgiler ise eğitim amaçlıdır, haber ve genel niteliktedir. Bu içerikler mali durumunuz ile risk ve getiri tercihlerinize uygun olmayabilir. Bu nedenle, sadece burada yer alan bilgilere dayanılarak yatırım kararı verilmesi beklentilerinize uygun sonuçlar doğurmayabilir.

## Genel Piyasa Skoru

Genel Piyasa Skoru, "Zayıf Düşüş Eğilimli" bir durumu işaret ediyor. Mevcut değer 43 olması, yatırımcı duyarlılığının hafif bir negatif eğilimde olduğunu gösteriyor. Bir önceki güne kıyasla 47'den 43'e düşüş, piyasa katılımcılarının temkinli yaklaşımlarını ortaya koyuyor. Ancak, geçen haftaki 38 değerine göre daha iyi bir pozisyonda olunması, kısa vadeli bir toparlanma belirtisi olabilir.

### Gösterge Hakkında

Genel Piyasa Skoru, kripto para piyasasına hakim olan ruh halini yansıtmak üzere tasarlanmış, Korku ve Açgözlülük Endeksine benzer, duyarlılığa dayalı bir metriktir. Solda kırmızı ile gösterilen daha düşük skor, düşüş koşullarını işaret ederken, sağda yeşil ile gösterilen daha yüksek skor, yükseliş piyasası olarak yorumlanmalıdır.

## Dönem Endeksi

Dönem Endeksi verilerine göre, altcoinlerin Bitcoin'e kıyasla 7 günlük dönemdeki göreceli performansında herhangi bir değişiklik gözlenmemektedir. İndikatör, üç farklı zaman diliminde de sabit kalarak altcoinlerin Bitcoin'e karşı göreceli olarak aynı seviyede performans gösterdiğini işaret ediyor. Bu, piyasa dengesinin istikrarlı olduğuna dair bir işaret olabilir.

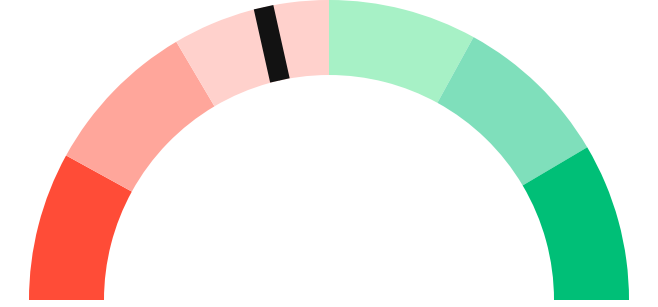
### Gösterge Hakkında

Dönem Endeksi, Bitcoin ile altcoinlerin son yedi günlük performanslarını karşılaştıran bir göstergedir. Endeks, altcoinlerin Bitcoin karşısındaki güçlenme veya zayıflama durumunu yüzdesel olarak ifade ederek, yatırımcılara piyasadaki güncel trendi gözlemlene fırsatı sunar.

## Genel Piyasa Skoru

### Zayıf Düşüş Eğilimli

43






## Dönem Endeksi

Dönem Göreceli Performans




Bitcoin 79%



## En Çok Kazananlar

DİJİTAL VARLIK	DEĞİŞİM
 <b>ARB</b> Arbitrum	8.43%
 <b>SUI</b> Sui	7.73%
 <b>JASMY</b> JasmyCoin	6.41%

## En Çok Kaybedenler

DİJİTAL VARLIK	DEĞİŞİM
 <b>XLM</b> Stellar	-3.07%
 <b>EOS</b> EOS	-3.28%
 <b>DEXE</b> DeXe	-10.02%

## Biyond Atlas

Biyond Atlas göstergesi şu anda 99.84 seviyesinde ve azalma yönünde. Konsolidasyon bölgesinde bulunan bu değer, kısa vadede hafif artış eğilimi gösterirken, orta vadede genel bir düşüş eğilimi ile zayıf bir profil sergiliyor. Geçtiğimiz hafta ve önceki gün yükseliş eğilimli olmasına rağmen, mevcut durum piyasanın yeniden konsolide olduğunu göstermektedir.

[Gösterge hakkında](#)

## Vanguard

Vanguard indikatörüne göre, günlük ve haftalık zaman dilimlerinde piyasa yükseliş eğilimindedir, bu da potansiyel bir toparlanma veya olumlu momentumun varlığına işaret eder. Ancak, üç günlük zaman diliminde düşüş eğilimi gözlemleniyor, bu da kısa vadede dalgalanmalara dikkat edilmesi gerektiğini belirtir. Genel olarak, yükseliş eğilimleri daha baskın görünmektedir, fakat dikkatli olunmalıdır.

[Gösterge hakkında](#)

## Firefly Alpha

Firefly Alpha indikatörüne göre, mevcut durum orta düzeyde bir yükseliş eğilimi gösteriyor. Gösterge değeri 35.36 olup, bu değer piyasanın yükseliş momentumuna sahip olduğunu ancak güçlü bir yükseliş trendinde olmadığını belirtmektedir. Bununla birlikte, diff değeri -12.3, yani son zamanlarda bir miktar düşüş momentumu yaşanmış. Bu, piyasada dikkatli olunması gerektiğine işaret ediyor.

[Gösterge hakkında](#)

## Bitcoin Genel Bakış

Biyond Atlas makine öğrenimi kullanarak Bitcoin'in yerel aşırı alım ve aşırı satım seviyelerini belirler

### Biyond Atlas

Zayıf Düşüş Eğilimli  
99.84 ▼ -0.0

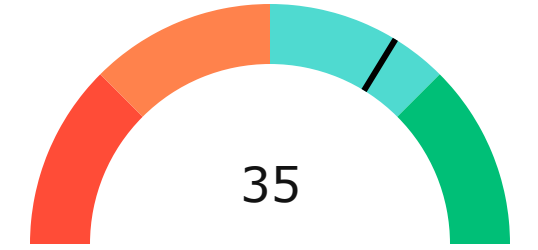
### Vanguard

1G 3G 1H




## Firefly Alpha

Orta Düzeyde Yükseliş Eğilimli

▼ -12.3



## Yatırım Fırsatları

DİJİTAL VARLIK		PERİYOD	İŞLEM TARİHİ
 <b>DEXE</b> DeXe	<span>Al</span>	3d	3 Ocak, 03:00
 <b>MATIC</b> Polygon	<span>Sat</span>	3d	8 Eylül, 03:00
 <b>KLAY</b> Klaytn	<span>Sat</span>	3d	27 Ekim, 03:00

## Günlük Piyasa Yorumu

Bitcoin (BTC) piyasasında son dönemdeki gelişmeleri incelemek, yatırımcılar için önemli içgörüler sunabilir. Biyond'un göstergeleri ve Nathan Batchelor'un analizleri, BTC'nin mevcut durumunu değerlendirmek için güçlü araçlar sunar. Bitcoin, 98,487.17 dolar seviyesinde işlem görüyor ve son dönemdeki fiyat hareketleri, yatırımcılar için dikkat çekici.

Biyond Atlas göstergesi, Bitcoin için 99.8375 seviyesinde bulunuyor ve bu, fiyat hareketinin yükseliş eğiliminde olduğunu gösteriyor. Ancak, Biyond Atlas endeksi son üç günlük ortalamasının altında, bu da piyasanın yükseliş eğilimini koruduğunu ancak dikkatli olunması gerektiğini işaret ediyor. Vanguard göstergesi ise haftalık bazda mavi renkte ve bu da piyasada yükseliş eğiliminin hakim olduğunu gösteriyor. Biyond Kantitatif Yatırım Çerçevesi'ne göre, Biyond Atlas'ın mevcut seviyesi ve Vanguard'ın mavi rengi, orta vadeli yatırımcılar için boğa eğilimi sinyali veriyor.

Firefly Alpha göstergesi, Bitcoin için 35.36 seviyesinde ve bu da düşüş momentumunun yavaşladığını, ancak hala bir miktar baskının olduğunu gösteriyor. Bu gösterge, yatırımcıların dikkatli olmalarını ve piyasa hareketlerini yakından izlemelerini öneriyor.

Haber duyarlılığı açısından, Bitcoin ile ilgili haberler genellikle olumlu bir ton taşıyor. Örneğin, Bitcoin ETF'lerinin 908 milyon dolar net kazanç elde etmesi ve BTC'nin 98,000 dolar seviyesini aşması, piyasa için olumlu gelişmeler olarak değerlendiriliyor. Ancak, "Bitcoin'in fiyat hareketi risk altında mı?" gibi başlıklar, piyasada hala belirsizliklerin bulunduğunu gösteriyor. Duyarlılık puanı, genel olarak olumlu bir tablo çiziyor.

Risk puanı açısından, BTC'nin mevcut piyasa koşulları orta düzeyde bir risk taşıyor. Ancak, bu seviyeye ulaşmadan önce bazı direnç seviyelerinin aşılması gerektiği belirtiliyor. Ancak, orta vadeli yatırımcılar için boğa eğilimi devam ediyor.

Potansiyel kazanç puanı ise yüksek, bu da BTC'nin mevcut seviyelerden daha yüksek fiyatlara ulaşma potansiyelini işaret ediyor.

Nathan Batchelor'un analizine göre, BTC'nin kısa vadede 100,000 dolar seviyesini test etme potansiyeli bulunuyor. Yatırımcılar, BTC'nin 98,000 dolar üzerinde kalıp kalamayacağını yakından izlemeli.

Biyond Kantitatif Yatırım Çerçevesi'ne göre, kısa vadeli yatırımcılar için mevcut göstergeler nötr sinyaller veriyor. Uzun vadeli yatırımcılar ise daha temkinli olmalı ve piyasa hareketlerini dikkatle izlemelidir.

Sonuç olarak, Bitcoin piyasası, mevcut göstergeler ve analizler ışığında, yatırımcılar için fırsatlar sunmaya devam ediyor. Ancak, piyasa belirsizlikleri ve potansiyel riskler göz önünde bulundurulmalı ve yatırım kararları buna göre şekillendirilmelidir. Yatırımcılar, Biyond'un sunduğu kapsamlı analiz araçlarını kullanarak daha bilinçli kararlar alabilirler.

## Yatırım Uyarıları:

**Çok Kısa Dönem:** Nötr

**Kısa Dönem:** Nötr

**Orta Dönem:** Nötr

**Uzun Dönem:** Nötr

# biyond

## Akıllı kripto yatırımcılarının platformu

Ücretsiz üye ol

**biyond** beta

Ana Sayfa İndikatörler İşlem Defteri Analiz Portföy Yayınlar Piyasa

Koin ara

### Piyasa Genel Skoru

Güçlü Yükseliş Eğilimli  
76

Düşük Eğilimli Yükseliş Eğilimli

### Bitcoin Genel Bakış

Biyond Atlas  
Aşırı Alım  
98.54

Grafikte gör >

Vanguard  
1D 3D 1W

Grafikte gör >

### İşlem Defteri

SUCCESSFUL SHORT DÖNEM Long

	Giriş Fiyatı	Çıkış Fiyatı	Yatırım Getirisi
LINK Chainlink	\$8.11	\$10.62	30.95%

Nathan Batchelor Geçmiş Perf. >

SUCCESSFUL SHORT DÖNEM Long

	Giriş Fiyatı	Çıkış Fiyatı	Yatırım Getirisi
ETH Ethereum	\$1,630	\$1,782	9.33%

Nathan Batchelor Geçmiş Perf. >

İşlem defterine göz at.

### Yaklaşan Web Seminerleri

**Biyond Hands-on**  
Aralık 31, Pazar 19:30 - 20:00  
Nathan Batchelor [Kaydol](#)

**Biyond Deep Dive**  
Ocak 4, Perşembe 19:30 - 20:00  
Nathan Batchelor [Kaydol](#)

### Haftalık Video

Tüm Videolar >

**Biyond Live**  
Nathan Batchelor  
Passcode: p@i2\$78Rh  
1 day ago

**Biyond Live Altcoin**  
Nathan Batchelor  
Passcode: \$2Thblvf  
5 days ago

### Analiz

Günlük Analiz > Haftalık Analiz >

**Biyond Daily: ETF News**  
DAILY 1 day ago  
Nathan Batchelor

**Biyond Daily: \$44,000 Decision**  
DAILY 2 days ago  
Nathan Batchelor

Bu içerik size Fibabanka ve Biyond (Biyond.com.tr) iş ortaklığı ile sunulmaktadır.