

Günlük Kripto Para Analiz Raporu

05 Şubat 2025

Yasal Uyarı

Biyond Trader LLC, resmî bir kuruluş veya kamu kurumuna kayıtlı değildir. Ana faaliyet alanı araştırma ve veri yayını/paylaşımı olan Biyond, bireysel finansal danışmanlık hizmeti sunmamaktadır. Bu bültende sunulan bilgiler ve yapılan yorumlar yatırım danışmanlığı kapsamında yer almaz. Yatırım danışmanlığı hizmeti, yetkili kuruluşlar tarafından kişilerin risk ve getiri tercihleri dikkate alınarak, kişiye özel sunulmaktadır. Burada yer alan yorumlar ve verilen bilgiler ise eğitim amaçlıdır, haber ve genel niteliktedir. Bu içerikler mali durumunuz ile risk ve getiri tercihlerinize uygun olmayabilir. Bu nedenle, sadece burada yer alan bilgilere dayanılarak yatırım kararı verilmesi beklentilerinize uygun sonuçlar doğurmayabilir.

Genel Piyasa Skoru

Mevcut gösterge analizi, kripto para piyasasının "Zayıf Düşüş Eğilimli" olduğunu göstermektedir. Endeksin değeri 36 olup, önceki günkü 29'dan belirgin bir artış göstermiştir, bu da piyasanın biraz toparlandığını fakat hala korku bölgesinde olduğunu işaret etmektedir. Geçen haftaki 50 seviyesine kıyasla belirgin bir düşüş vardır, bu da piyasanın genel anlamda temkinli ve belirsiz bir durumda olduğunu göstermektedir.

Gösterge Hakkında

Genel Piyasa Skoru, kripto para piyasasına hakim olan ruh halini yansıtmak üzere tasarlanmış, Korku ve Açgözlülük Endeksinde benzer, duyarlılığa dayalı bir metriktir. Solda kırmızı ile gösterilen daha düşük skor, düşüş koşullarını işaret ederken, sağda yeşil ile gösterilen daha yüksek skor, yükseliş piyasası olarak yorumlanmalıdır.

Dönem Endeksi

Altcoinlerin 7 günlük dönemde Bitcoin'e kıyasla göreceli performansı, Dönem Endeksi'ne göre sabit kalmıştır. Endeks değeri haftalık ve günlük bazda aynı seviyede kalarak 79 olarak belirlenmiştir. Bu, altcoinlerin Bitcoin ile benzer bir performans sergilediklerini ve piyasada belirgin bir kayma olmadığını işaret eder.

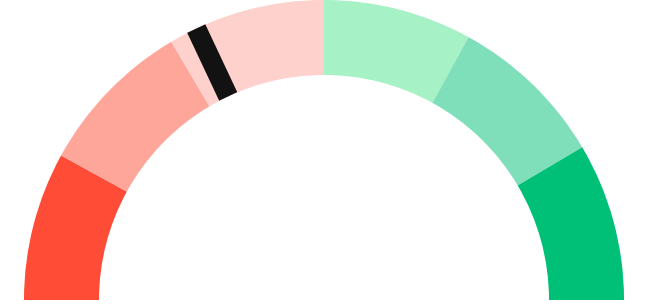
Gösterge Hakkında

Dönem Endeksi, Bitcoin ile altcoinlerin son yedi günlük performanslarını karşılaştıran bir göstergedir. Endeks, altcoinlerin Bitcoin karşısındaki güçlenme veya zayıflama durumunu yüzdesel olarak ifade ederek, yatırımcılara piyasadaki güncel trendi gözlemlene fırsatı sunar.

Genel Piyasa Skoru

Zayıf Düşüş Eğilimli

36






Dönem Endeksi

Dönem Göreceli Performans




Bitcoin 79%



En Çok Kazananlar

DİJİTAL VARLIK	DEĞİŞİM
 AMP Amp	13.95%
 SUI Sui	1.78%
 PAXG PAX Gold	1.7%

En Çok Kaybedenler

DİJİTAL VARLIK	DEĞİŞİM
 BEAMX Beam	-11.11%
 ENA Ethena	-11.5%
 LDO Lido DAO	-11.96%

Biyond Atlas

Biyond Atlas indikatörünün mevcut değeri 100.76 olup, "Cazip" bölgededir ve bu da kısa vade için düşüş eğilimi gösterdiğine işaret eder. İndeks değeri artmakta olduğundan, bu da piyasanın düşüş eğilimi gösterebileceğini destekler. Uzun vadede nötr bir seyir izlenebilirken, orta vadede hafif düşüş eğilimi dolaşiyor. Önümüzdeki günlerde dikkatle izlenmelidir.

[Gösterge hakkında](#)

Vanguard

Vanguard indikatörüne göre, günlük, üç günlük ve haftalık zaman dilimlerinin tamamında turuncu renk görülmektedir. Bu, kripto piyasasının şu anda genel olarak bir düşüş eğiliminde olduğunu işaret eder. Traderlar, dikkatli olmalı ve piyasanın düşüş eğilimine devam etme olasılığını göz önünde bulundurarak stratejilerini ayarlamalıdır. Kısa vadede piyasa hareketlerini yakından izlemek, fırsatları değerlendirmek açısından faydalı olabilir.

[Gösterge hakkında](#)

Firefly Alpha

Firefly Alpha göstergesi, 1.99 ile zayıf bir yükseliş eğilimi göstermektedir. 'Zayıf Yükseliş Eğilimli' statüsü ve 'green' rengi, piyasanın şu an için hafif bir olumlu ivmeye sahip olduğunu, ancak bu momentumun güçlü olmadığını belirtmektedir. Ayrıca, 2.27'lik pozitif fark, son dönemde hafif bir ivmelenme olduğunu işaret ediyor. Bu durum, yatırımcılar için dikkatli izlenmesi gereken potansiyel bir yukarı yönlü hareketin habercisi olabilir.

[Gösterge hakkında](#)

Bitcoin Genel Bakış

Biyond Atlas makine öğrenimi kullanarak Bitcoin'in yerel aşırı alım ve aşırı satım seviyelerini belirler

Biyond Atlas

Düşüş Eğilimli
100.76 ▲ 0.11

Vanguard

1G

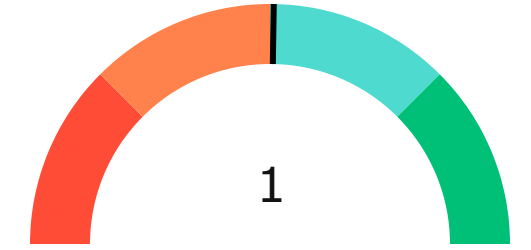
3G

1H




Firefly Alpha

Zayıf Yükseliş Eğilimli

▲ 2.27



Yatırım Fırsatları

DİJİTAL VARLIK	PERİYOD	İŞLEM TARİHİ	
 CFX Conflux	Sat	12h	4 Şubat, 15:00
 FIL Binance-Peg Filecoin	Sat	12h	4 Şubat, 15:00
 BCH Bitcoin Cash	Sat	12h	4 Şubat, 15:00

Günlük Piyasa Yorumu

Bitcoin (BTC) piyasası, yakın zamanda önemli bir direnç seviyesini test etti ve şu anda 100.000 dolar seviyesinde kalma mücadelesi veriyor. Bu durum, Çin'in ABD ithalat tarifeleriyle geri adım atmasının ardından daha fazla aşağı yönlü baskı ile karşı karşıya kalabilir. Mevcut piyasa senaryosunu değerlendirmek için Biyond'un göstergelerini ve Nathan Batchelor'ın analizini kullanarak, BTC'nin potansiyel hareketlerini inceleyelim.

Biyond Atlas göstergesi, BTC için 100.75 seviyesinde, bu da piyasanın aşırı satım bölgesinde olduğunu gösteriyor. Ancak, endeksin son üç günlük ortalamasının altında olması, fiyat hareketinin yükseliş eğiliminde olabileceğini işaret ediyor. Bu, BTC'nin potansiyel bir toparlanma içinde olabileceğini düşündürse de, dikkatli olunmalıdır.

Vanguard göstergesi, BTC için haftalık bazda turuncu bir sinyal veriyor, bu da düşüş eğiliminin devam ettiğini gösteriyor. Bu, uzun vadeli yatırımcılar için nötr bir duruşu işaret ediyor. Orta vadeli yatırımcılar için de benzer bir nötr duruş önerilir, çünkü Biyond Atlas ve Vanguard göstergeleri arasında uyum yok. Kısa vadeli yatırımcılar ise, Vanguard'ın 8 saatlik ve 12 saatlik mumlarının kırmızı olması nedeniyle dikkatli olmalıdır.

Firefly Alpha göstergesi, BTC için son verilerde hafif bir yükseliş momentumu gösteriyor. Bu, kısa vadede BTC'nin bazı toparlanma belirtileri gösterebileceğini ancak genel piyasa koşullarının hala belirsiz olduğunu gösteriyor.

Haber duyarlılığı, BTC için karışık bir tablo çiziyor. Çin'in ABD ile olan ticaret gerilimleri ve Bitcoin'in 100.000 dolar seviyesini koruma mücadelesi gibi faktörler, piyasa üzerinde baskı yaratıyor. Ancak, bazı olumlu gelişmeler de mevcut. Örneğin, ABD'nin kripto para birimi düzenlemelerinde daha fazla netlik sağlama çabası, uzun vadede BTC için olumlu bir etki yaratabilir.

Risk puanı, BTC için orta seviyede, bu da yatırımcıların dikkatli olması gerektiğini gösteriyor. Potansiyel kazanç puanı ise, BTC'nin mevcut seviyelerde alım fırsatları sunabileceğini ancak dikkatli bir şekilde değerlendirilmesi gerektiğini belirtiyor.

Sonuç olarak, BTC için mevcut piyasa koşulları, dikkatli bir yaklaşım gerektiriyor. Biyond Atlas ve Vanguard göstergeleri arasındaki uyumsuzluk, yatırımcıların nötr bir duruş benimsemesini öneriyor.

Kısa vadeli yatırımcılar, Vanguard'ın düşük zaman dilimlerinde verdiği sinyalleri dikkatle izlemeli ve piyasa duyarlılığındaki değişikliklere karşı tetikte olmalıdır. Uzun vadeli yatırımcılar ise, BTC'nin mevcut direnç seviyelerini aşma potansiyelini göz önünde bulundurarak, piyasa koşullarını yakından izlemelidir.

Yatırım Uyarıları:

Çok Kısa Dönem: Nötr

Kısa Dönem: Nötr

Orta Dönem: Nötr

Uzun Dönem: Nötr

biyond

Akıllı kripto yatırımcılarının platformu

Ücretsiz üye ol

biyond beta

Ana Sayfa İndikatörler İşlem Defteri Analiz Portföy Yayınlar Piyasa

Koin ara

Piyasa Genel Skoru

Güçlü Yükseliş Eğilimli
76

Düşük Eğilimli Yükseliş Eğilimli

Bitcoin Genel Bakış

Biyond Atlas
Aşırı Alım
98.54

Grafikte gör >

Vanguard
1D 3D 1W

Grafikte gör >

İşlem Defteri

SUCCESSFUL SHORT DÖNEM Long

	Giriş Fiyatı	Çıkış Fiyatı	Yatırım Getirisi
LINK Chainlink	\$8.11	\$10.62	30.95%

Nathan Batchelor Geçmiş Perf. >

SUCCESSFUL SHORT DÖNEM Long

	Giriş Fiyatı	Çıkış Fiyatı	Yatırım Getirisi
ETH Ethereum	\$1,630	\$1,782	9.33%

Nathan Batchelor Geçmiş Perf. >

İşlem defterine göz at.

Yaklaşan Web Seminerleri

Biyond Hands-on
Aralık 31, Pazar 19:30 - 20:00
Nathan Batchelor [Kaydol](#)

Biyond Deep Dive
Ocak 4, Perşembe 19:30 - 20:00
Nathan Batchelor [Kaydol](#)

Haftalık Video

Tüm Videolar >

Biyond Live
Nathan Batchelor
Passcode: p@i2\$78Rh
1 day ago

Biyond Live Altcoin
Nathan Batchelor
Passcode: \$2Thblvf
5 days ago

Analiz

Günlük Analiz > Haftalık Analiz >

Biyond Daily: ETF News
DAILY 1 day ago
Nathan Batchelor

Biyond Daily: \$44,000 Decision
DAILY 2 days ago
Nathan Batchelor

Bu içerik size Fibabanka ve Biyond (Biyond.com.tr) iş ortaklığı ile sunulmaktadır.