

Günlük Kripto Para Analiz Raporu

05 Mart 2025

Yasal Uyarı

Biyond Trader LLC, resmî bir kuruluş veya kamu kurumuna kayıtlı değildir. Ana faaliyet alanı araştırma ve veri yayını/paylaşımı olan Biyond, bireysel finansal danışmanlık hizmeti sunmamaktadır. Bu bültende sunulan bilgiler ve yapılan yorumlar yatırım danışmanlığı kapsamında yer almaz. Yatırım danışmanlığı hizmeti, yetkili kuruluşlar tarafından kişilerin risk ve getiri tercihleri dikkate alınarak, kişiye özel sunulmaktadır. Burada yer alan yorumlar ve verilen bilgiler ise eğitim amaçlıdır, haber ve genel niteliktedir. Bu içerikler mali durumunuz ile risk ve getiri tercihlerinize uygun olmayabilir. Bu nedenle, sadece burada yer alan bilgilere dayanılarak yatırım kararı verilmesi beklentilerinize uygun sonuçlar doğurmayabilir.

Genel Piyasa Skoru

Genel Piyasa Skoru incelendiğinde, endeksin değerinin 13 olduğunu ve "Güçlü Düşüş Eğilimli" bir durumu yansıttığını görüyoruz. Bu, piyasa katılımcıları arasında güçlü bir korku hakimiyetini işaret ediyor. Değerin, geçen haftaya kıyasla ciddi bir değişiklik göstermemesi, mevcut düşüş eğiliminin kalıcılığını ve piyasanın istikrarsız ruh halini yansıtıyor.

Gösterge Hakkında

Genel Piyasa Skoru, kripto para piyasasına hakim olan ruh halini yansıtmak üzere tasarlanmış, Korku ve Açgözlülük Endeksine benzer, duyarlılığa dayalı bir metriktir. Solda kırmızı ile gösterilen daha düşük skor, düşüş koşullarını işaret ederken, sağda yeşil ile gösterilen daha yüksek skor, yükseliş piyasası olarak yorumlanmalıdır.

Dönem Endeksi

Dönem Endeksi verilerine göre altcoinler, son 7 günde Bitcoin'e kıyasla herhangi bir performans değişikliği göstermemiştir. Endeks değeri olan 79, stabil bir durumu işaret ediyor. Bu, piyasanın mevcut durumda Bitcoin'e olan ilgisinin değişmediğine ve altcoinlerin Bitcoin'e göre bir atılım gerçekleştirmediğine dair bir sinyal olabilir.

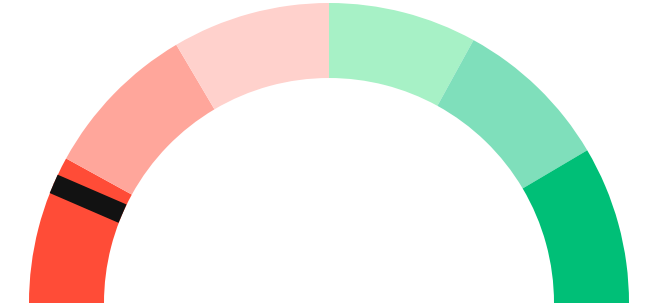
Gösterge Hakkında

Dönem Endeksi, Bitcoin ile altcoinlerin son yedi günlük performanslarını karşılaştıran bir göstergedir. Endeks, altcoinlerin Bitcoin karşısındaki güçlenme veya zayıflama durumunu yüzdesel olarak ifade ederek, yatırımcılara piyasadaki güncel trendi gözlemlene fırsatı sunar.

Genel Piyasa Skoru

Güçlü Düşüş Eğilimli

13






Dönem Endeksi

Dönem Göreceli Performans




Bitcoin 79%



En Çok Kazananlar

DİJİTAL VARLIK	DEĞİŞİM
 AAVE Aave	20.68%
 ADA Cardano	16.29%
 BCH Bitcoin Cash	12.55%

En Çok Kaybedenler

DİJİTAL VARLIK	DEĞİŞİM
 STRK Starknet	-5.01%
 WLD Worldcoin	-5.93%
 WIF dogwifhat	-6.44%

Biyond Atlas

Biyond Atlas Endeksi 101.94 değerinde ve azalma eğilimi gösteriyor. Bu durum, kısa vadede hafif bir artış eğilimine işaret ederken, orta vadede güçlü artış beklenebilir. Endeksin "Cazip" kırmızı bölgesinde, uzun vadede ise artış eğilimi sağlanabilir. Endeksin hafif düşüşü, mevcut durumda piyasada alım fırsatının oluştuğunu gösteriyor.

[Gösterge hakkında](#)

Vanguard

Vanguard indikatörü, günlük (1D) zaman diliminde yükseliş eğilimi (mavi) gösteriyor. Bu, kısa vadede alıcıların domine ettiğini ve fiyatların yukarı yönlü potansiyel taşıdığını işaret eder. Ancak, üç günlük (3D) ve haftalık (1W) zaman dilimlerinde düşüş eğilimi belirtileri (turuncu) var, bu da orta vadede dikkatli olunması gerektiğini ve fiyatlarda olası geri çekilmeler olabileceğini gösteriyor. Traderlar, kısa vadeli kazanç fırsatlarını değerlendirirken, orta vadeli riskleri göz önünde bulundurmalı ve stratejilerini ona göre şekillendirmelidir.

[Gösterge hakkında](#)

Firefly Alpha

Firefly Alpha indikatörü, mevcut analize göre hafif bir yükseliş eğilimi sergilemekte olduğunu gösteriyor. İndikatör değeri 24.2, piyasanın yükseliş yönünde momentum içerdiğini işaret ederken, değişim değerindeki -10.88'lik düşüş, momentumun zayıflaması yönünde iki işaret taşıyor. Bu durum, devam eden yükseliş trendinin dikkatlice izlenmesi gerektiğini gösteriyor.

[Gösterge hakkında](#)

Bitcoin Genel Bakış

Biyond Atlas makine öğrenimi kullanarak Bitcoin'in yerel aşırı alım ve aşırı satım seviyelerini belirler

Biyond Atlas

Güçlü Yükseliş Eğilimli
101.94 ▼ -0.07

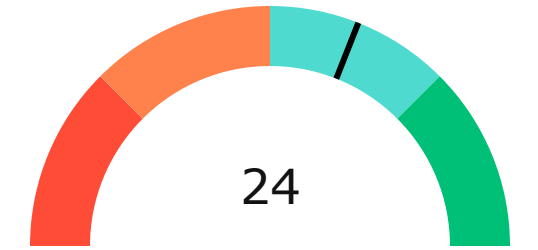
Vanguard



Firefly Alpha

Zayıf Yükseliş Eğilimli

▼ -10.88



Yatırım Fırsatları

DİJİTAL VARLIK	PERİYOD	İŞLEM TARİHİ	
WBETH Wrapped Beacon ETH	Sat	3d	4 Mart, 03:00
ID Everest	Sat	3d	5 Mart, 03:00
W Wormhole	Sat	3d	5 Mart, 03:00

Günlük Piyasa Yorumu

Bitcoin (BTC) piyasalarını analiz ederken, Biyond'un Kantitatif Yatırım Çerçevesi ve göstergeleri olan Biyond Atlas, Vanguard ve Firefly Alpha'nın sunduğu veriler, yatırımcılar için önemli içgörüler sunmaktadır. BTC'nin son piyasa verileri ve gösterge analizleri, yatırımcıların stratejik kararlar almasına yardımcı olabilir.

Biyond Atlas göstergesi, BTC için 101.936 seviyesinde olup, son üç günlük ortalaması olan 102.005'in altındadır. Bu, fiyat hareketinin yükseliş eğiliminde olabileceğine işaret eder. Biyond Atlas'ın fiyat hareketi ile ters bir ilişki sergilediğini göz önünde bulundurursak, bu düşüş eğilimi gösteren bir piyasa sinyali olarak değerlendirilebilir. Ayrıca, endeksin 100.6 ile 102.25 arasında olması ve son üç günlük ortalamasının altında seyretmesi, piyasanın momentum ve yükseliş bölgesinde olduğunu gösterir.

Vanguard göstergesi, BTC için haftalık bazda turuncu renkte olup, düşüş eğilimi sinyali vermektedir. Ancak, kısa vadeli göstergeler olan 4 saatlik, 8 saatlik, 12 saatlik ve günlük mumlar mavi renkte olup, yükseliş eğilimi göstermektedir. Bu durum, kısa vadede bir toparlanma olasılığını işaret ederken, daha uzun vadede temkinli olunması gerektiğini göstermektedir.

Firefly Alpha göstergesi, BTC için 24.197 seviyesinde olup, bu da yükseliş momentumunun zayıf olduğunu göstermektedir. Son günlerdeki düşüş, piyasanın hala belirsizlik içinde olduğunu ve yatırımcıların dikkatli olması gerektiğini göstermektedir.

Haber duyarlılığı analizleri, BTC için nötr bir tutum sergilemektedir. Geçtiğimiz günlerde yayımlanan haberlerde, Bitcoin'in 94.000 dolarlık direnç seviyesine ulaşmasının zor olabileceği belirtilmiştir. Ayrıca, El Salvador'un Bitcoin alımlarını hızlandırması ve IMF ile olan ilişkilerindeki zorluklar, piyasa üzerinde baskı yaratmaya devam etmektedir.

Biyond Kantitatif Yatırım Çerçevesi'ne göre, orta vadeli yatırımcılar için genel kanaat nötrdür. BTC'nin Biyond Atlas endeksinin 100.6 ile 102.25 arasında olması ve Vanguard haftalık renginin turuncu olması, piyasada dikkatli olunması gerektiğini göstermektedir. Kısa vadeli yatırımcılar için ise, Biyond Atlas ve Vanguard göstergelerinin uyumsuzluğu, dikkatli olunması gerektiğini işaret eder.

Sonuç olarak, BTC'nin piyasa analizi, yatırımcılar için karmaşık bir tablo çizmektedir.

Biyond göstergeleri, fiyat hareketlerinin belirsizliğini ve piyasa duyarlılığının nötr olduğunu ortaya koymaktadır. Yatırımcılar, piyasa koşullarını yakından takip etmeli ve stratejik kararlarını bu göstergeler ışığında dikkatli bir şekilde değerlendirmelidir. Nathan Batchelor'ın analizleri ve piyasa duyarlılığı raporları, yatırımcıların bilinçli kararlar almasına yardımcı olabilir.

Yatırım Uyarıları:

Çok Kısa Dönem: Nötr

Kısa Dönem: Nötr

Orta Dönem: Nötr

Uzun Dönem: Nötr

biyond

Akıllı kripto yatırımcılarının platformu

Ücretsiz üye ol

biyond beta

Ana Sayfa İndikatörler İşlem Defteri Analiz Portföy Yayınlar Piyasa

Koin ara

Piyasa Genel Skoru

Güçlü Yükseliş Eğilimli
76

Düşük Eğilimli Yükseliş Eğilimli

Bitcoin Genel Bakış

Biyond Atlas
Aşırı Alım
98.54

Grafikte gör >

Vanguard
1D 3D 7D

Grafikte gör >

İşlem Defteri

SUCCESSFUL SHORT DÖNEM Long

	Giriş Fiyatı	Çıkış Fiyatı	Yatırım Getirisi
LINK Chainlink	\$8.11	\$10.62	30.95%

Nathan Batchelor Geçmiş Perf. >

SUCCESSFUL SHORT DÖNEM Long

	Giriş Fiyatı	Çıkış Fiyatı	Yatırım Getirisi
ETH Ethereum	\$1,630	\$1,782	9.33%

Nathan Batchelor Geçmiş Perf. >

İşlem defterine göz at.

Yaklaşan Web Seminerleri

Biyond Hands-on
Aralık 31, Pazar 19:30 - 20:00
Nathan Batchelor [Kaydol](#)

Biyond Deep Dive
Ocak 4, Perşembe 19:30 - 20:00
Nathan Batchelor [Kaydol](#)

Haftalık Video

Tüm Videolar >

Biyond Live
Nathan Batchelor
Passcode: p@i2\$78Rh
1 day ago

Biyond Live Altcoin
Nathan Batchelor
Passcode: \$2Thblvf
5 days ago

Analiz

Günlük Analiz > Haftalık Analiz >

Biyond Daily: ETF News
DAILY 1 day ago
Nathan Batchelor

Biyond Daily: \$44,000 Decision
DAILY 2 days ago
Nathan Batchelor

Bu içerik size Fibabanka ve Biyond (Biyond.com.tr) iş ortaklığı ile sunulmaktadır.