

Günlük Kripto Para Analiz Raporu

05 Nisan 2025

Yasal Uyarı

Biyond Trader LLC, resmî bir kuruluş veya kamu kurumuna kayıtlı değildir. Ana faaliyet alanı araştırma ve veri yayını/paylaşımı olan Biyond, bireysel finansal danışmanlık hizmeti sunmamaktadır. Bu bültende sunulan bilgiler ve yapılan yorumlar yatırım danışmanlığı kapsamında yer almaz. Yatırım danışmanlığı hizmeti, yetkili kuruluşlar tarafından kişilerin risk ve getiri tercihleri dikkate alınarak, kişiye özel sunulmaktadır. Burada yer alan yorumlar ve verilen bilgiler ise eğitim amaçlıdır, haber ve genel niteliktedir. Bu içerikler mali durumunuz ile risk ve getiri tercihlerinize uygun olmayabilir. Bu nedenle, sadece burada yer alan bilgilere dayanılarak yatırım kararı verilmesi beklentilerinize uygun sonuçlar doğurmayabilir.

Genel Piyasa Skoru

Korku ve Açgözlülük Endeksi'ne benzer duyarlılık göstergesi, 20 değeriyle "Güçlü Düşüş Eğilimli" statüsünde seyrediyor ve piyasanın korku tarafında olduğunu gösteriyor. Geçen haftaya göre düşüş gösteren bu değer, satış baskısının artabileceği ve yatırımcı güveninin azalabileceği sinyallerini veriyor. Kısa vadeli dalgalanmalara karşı dikkatli olunmalı.

Gösterge Hakkında

Genel Piyasa Skoru, kripto para piyasasına hakim olan ruh halini yansıtmak üzere tasarlanmış, Korku ve Açgözlülük Endeksine benzer, duyarlılığa dayalı bir metriktir. Solda kırmızı ile gösterilen daha düşük skor, düşüş koşullarını işaret ederken, sağda yeşil ile gösterilen daha yüksek skor, yükseliş piyasası olarak yorumlanmalıdır.

Dönem Endeksi

Altcoinlerin Bitcoin'e göre son 7 gündeki göreceli performansı sabit kalmış gibi görünmektedir. Endeks değeri geçen hafta ve önceki gün ile aynı seviyede kalarak herhangi bir değişiklik göstermemiştir. Bu durum, altcoinlerin Bitcoin'e oranla ne güçlendiğini ne de zayıfladığını göstermektedir. Piyasanın bu istikrarlı durumu, kısa vadede önemli bir hareketlenme olmayabileceğine işaret edebilir.

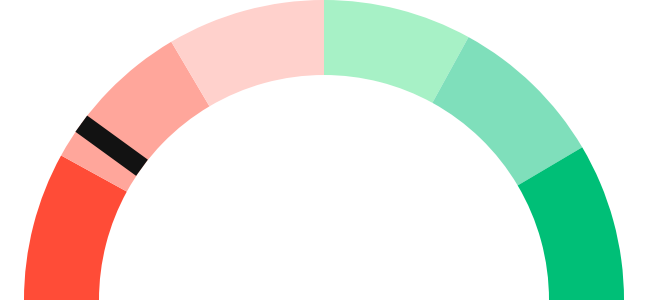
Gösterge Hakkında

Dönem Endeksi, Bitcoin ile altcoinlerin son yedi günlük performanslarını karşılaştıran bir göstergedir. Endeks, altcoinlerin Bitcoin karşısındaki güçlenme veya zayıflama durumunu yüzdesel olarak ifade ederek, yatırımcılara piyasadaki güncel trendi gözlemlene fırsatı sunar.

Genel Piyasa Skoru

Güçlü Düşüş Eğilimli

20






Dönem Endeksi

Dönem Göreceli Performans




Bitcoin 79%



En Çok Kazananlar

DİJİTAL VARLIK	DEĞİŞİM
 BNX BinaryX	14.12%
 RSR Reserve Rights	13.14%
 PEPE Pepe	7.25%

En Çok Kaybedenler

DİJİTAL VARLIK	DEĞİŞİM
 EGLD MultiversX	-5.18%
 TON Toncoin	-5.8%
 AMP Amp	-6.15%

Biyond Atlas

Biyond Atlas endeksi, 101.26 değerine sahip olup ve düşüş eğiliminde. Bu durum, kısa vadede hafif artış eğilimine işaret ederken orta vadede güçlü artış potansiyelini koruyor. Ancak, genel eğilim hala güçlü yükseliş eğilimli. Önceki gün ve geçen hafta değerleri de benzer seviyelerde olduğundan, şu anki hafif düşüş piyasa tarafından nötr olarak algılanabilir.

[Gösterge hakkında](#)

Vanguard

Vanguard İndikatörü verileri, günlük zaman diliminde yükseliş eğilimini desteklerken (mavi), üç günlük zaman diliminde düşüş eğilimi (turuncu) ve haftalık zaman diliminde güçlü düşüş trendi (kırmızı) gösteriyor. Kısa vadede toparlanma gözlemlense de, orta ve uzun vadede düşüş riskleri devam ediyor. Bu durum, stratejik olarak kısa vadede fırsata odaklanmanın uygun olduğunu, ancak uzun vadeli yatırım kararlarında dikkatli olunması gerektiğini önerir.

[Gösterge hakkında](#)

Firefly Alpha

Firefly Alpha göstergesi, statü olarak "Zayıf Yükseliş Eğilimli" bir piyasa durumu işaret ediyor, ancak gösterge değerinin 9.5 olması momentumun zayıf olduğunu gösteriyor. Ayrıca, "diff" değerinin negatif (-4.24) ve kırmızı renk ile belirtilmesi, momentumda gerileme olduğunu ve yakın gelecekte yükselişlerin sınırlı olabileceğini düşündürmektedir. Bu göstergelerin bir araya gelmesi, dikkatli bir piyasa takibi ve risk yönetimi gerektirebilir.

[Gösterge hakkında](#)

Bitcoin Genel Bakış

Biyond Atlas makine öğrenimi kullanarak Bitcoin'in yerel aşırı alım ve aşırı satım seviyelerini belirler

Biyond Atlas

Güçlü Yükseliş Eğilimli
101.26 ▼ -0.05

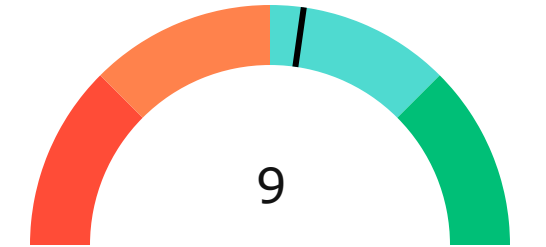
Vanguard



Firefly Alpha

Zayıf Yükseliş Eğilimli

▼ -4.24



Yatırım Fırsatları

DİJİTAL VARLIK	PERİYOD	İŞLEM TARİHİ
EGLD MultiversX	Sat 12h	5 Nisan, 03:00

Günlük Piyasa Yorumu

Bitcoin (BTC) için güncel piyasa analizi yaparken, Biyond'un Kantitatif Yatırım Çerçevesi ve ilgili göstergeleri kullanarak derinlemesine bir değerlendirme yapacağız. Mevcut veriler ışığında, Bitcoin'in piyasa dinamiklerini anlamak ve potansiyel yatırım stratejileri geliştirmek için Biyond Atlas, Vanguard ve Firefly Alpha göstergelerini inceleyeceğiz.

Öncelikle, Biyond Atlas göstergesi, Bitcoin için 101.259 seviyesinde bulunuyor. Bu değer, Biyond Atlas'ın aşırı satım ve düşüş eğiliminde olmadığını, ancak konsolidasyon bölgesinde olduğunu gösteriyor. Endeksin üç günlük ortalamasının altında olması, fiyat hareketinin yukarı yönlü bir ivme kazanabileceğine işaret ediyor. Bu durum, Bitcoin'in fiyatında potansiyel bir artış olabileceğini düşündürüyor.

Vanguard göstergesi ise Bitcoin için haftalık bazda kırmızı renkte, yani güçlü bir düşüş trendini işaret ediyor. Bu durum, kısa vadede fiyat düşüşlerine karşı dikkatli olunması gerektiğini gösteriyor. Ancak, 8 saatlik ve 1 günlük zaman dilimlerinde mavi ve yeşil renkler, kısa vadede bir toparlanma potansiyelini öne çıkarıyor.

Firefly Alpha göstergesi ise, Bitcoin için son dönemde dalgalı bir seyir izliyor. En son değer olan 9.5, hafif bir yükseliş momentumunu gösterse de, bu değerlerin sık sık değiştiği göz önüne alındığında, yatırımcıların dikkatli olması gerektiğini belirtmekte fayda var.

Haber akışına baktığımızda, Bitcoin için genel piyasa duyarlılığı karışık. Öne çıkan haberler arasında, Bitcoin'in küresel piyasalardan ayrışabileceği ve 100.000 dolara doğru bir ralli hazırlığında olabileceği yönünde spekülasyonlar bulunuyor. Ancak, büyük balinaların satış yapabileceği yönündeki haberler, piyasa üzerinde baskı oluşturabilir.

Biyond'un Kantitatif Yatırım Çerçevesi'nin uzun vadeli yatırım yönergeleri, Biyond Atlas'ın konsolidasyon bölgesinde ve üç günlük ortalamanın altında olduğu durumlarda, piyasanın nötr bir eğilimde olduğunu öne sürüyor. Bu nedenle, yatırımcıların mevcut pozisyonlarını korumaları veya yeni pozisyon açarken dikkatli olmaları önerilir.

Orta vadeli yatırımcılar için, Biyond Atlas'ın aşırı satım bölgesine yakın olması ve Vanguard'ın haftalık kırmızı mumu, piyasanın nötr bir eğilimde olduğunu gösteriyor. Biyond göstergeleri, piyasanın konsolidasyon aşamasında olduğunu ve kısa vadede dalgalanmalar yaşanabileceğini gösteriyor.

Bu, yatırımcıların yeni pozisyon açarken temkinli olmalarını gerektiriyor.

Kısa vadeli yatırımcılar için ise, Vanguard'ın 8 saatlik ve 1 günlük mavi ve yeşil mumları, kısa vadede bir toparlanma potansiyelini işaret ediyor. Ancak, genel piyasa eğilimleri göz önüne alındığında, yatırımcıların dikkatli bir risk yönetimi stratejisi benimsemeleri önemlidir.

Sonuç olarak, Bitcoin için mevcut piyasa koşulları, yatırımcıların dikkatli ve temkinli olmalarını gerektiriyor. Bu nedenle, yatırımcıların stratejilerini güncel piyasa verileri ve göstergeler doğrultusunda sürekli gözden geçirmeleri önerilir.

Yatırım Uyarıları:

Çok Kısa Dönem: Nötr

Kısa Dönem: Nötr

Orta Dönem: Nötr

Uzun Dönem: Nötr

biyond

Akıllı kripto yatırımcılarının platformu

Ücretsiz üye ol

biyond beta

Ana Sayfa İndikatörler İşlem Defteri Analiz Portföy Yayınlar Piyasa

Koin ara

Piyasa Genel Skoru

Güçlü Yükseliş Eğilimli
76

Düşük Eğilimli Yükseliş Eğilimli

Bitcoin Genel Bakış

Biyond Atlas
Aşırı Alım
98.54

Grafikte gör >

Vanguard
1D 3D 1W

Grafikte gör >

İşlem Defteri

SUCCESSFUL SHORT DÖNEM Long

	Giriş Fiyatı	Çıkış Fiyatı	Yatırım Getirisi
LINK Chainlink	\$8.11	\$10.62	30.95%

Nathan Batchelor Geçmiş Perf. >

SUCCESSFUL SHORT DÖNEM Long

	Giriş Fiyatı	Çıkış Fiyatı	Yatırım Getirisi
ETH Ethereum	\$1,630	\$1,782	9.33%

Nathan Batchelor Geçmiş Perf. >

İşlem defterine göz at.

Yaklaşan Web Seminerleri

Biyond Hands-on
Aralık 31, Pazar 19:30 - 20:00
Nathan Batchelor [Kaydol](#)

Biyond Deep Dive
Ocak 4, Perşembe 19:30 - 20:00
Nathan Batchelor [Kaydol](#)

Haftalık Video

Tüm Videolar >

Biyond Live
Nathan Batchelor
Passcode: p@i2\$78Rh
1 day ago

Biyond Live Altcoin
Nathan Batchelor
Passcode: \$2Thblvf
5 days ago

Analiz

Günlük Analiz > Haftalık Analiz >

Biyond Daily: ETF News
DAILY 1 day ago
Nathan Batchelor

Biyond Daily: \$44,000 Decision
DAILY 2 days ago
Nathan Batchelor

Bu içerik size Fibabanka ve Biyond (Biyond.com.tr) iş ortaklığı ile sunulmaktadır.