

Günlük Kripto Para Analiz Raporu

06 Ocak 2025

Yasal Uyarı

Biyond Trader LLC, resmî bir kuruluş veya kamu kurumuna kayıtlı değildir. Ana faaliyet alanı araştırma ve veri yayını/paylaşımı olan Biyond, bireysel finansal danışmanlık hizmeti sunmamaktadır. Bu bültende sunulan bilgiler ve yapılan yorumlar yatırım danışmanlığı kapsamında yer almaz. Yatırım danışmanlığı hizmeti, yetkili kuruluşlar tarafından kişilerin risk ve getiri tercihleri dikkate alınarak, kişiye özel sunulmaktadır. Burada yer alan yorumlar ve verilen bilgiler ise eğitim amaçlıdır, haber ve genel niteliktedir. Bu içerikler mali durumunuz ile risk ve getiri tercihlerinize uygun olmayabilir. Bu nedenle, sadece burada yer alan bilgilere dayanılarak yatırım kararı verilmesi beklentilerinize uygun sonuçlar doğurmayabilir.

Genel Piyasa Skoru

Piyasa duyarlılığı, "Zayıf Düşüş Eğilimli" bir trendi işaret ediyor. Son günlerde endeksteeki azalmanın (43'ten 36'ya) belirgin olması, yatırımcıların korkuya kapıldığını ve satış baskısının arttığını gösteriyor. Geçen haftaki 38 değerine göre de bir gerileme mevcut, bu da olumsuz bakış açısının artışına işaret ediyor.

Gösterge Hakkında

Genel Piyasa Skoru, kripto para piyasasına hakim olan ruh halini yansıtmak üzere tasarlanmış, Korku ve Açgözlülük Endeksine benzer, duyarlılığa dayalı bir metriktir. Solda kırmızı ile gösterilen daha düşük skor, düşüş koşullarını işaret ederken, sağda yeşil ile gösterilen daha yüksek skor, yükseliş piyasası olarak yorumlanmalıdır.

Dönem Endeksi

Dönem Endeksi verilerine göre, altcoinlerin Bitcoin'e karşı olan performansı son 7 günde sabit kalmıştır. Herhangi bir artış veya azalış gözlemlenmemektedir, endeks değeri sırasıyla önceki gün ve geçen hafta ile aynı tutulmuştur. Böyle bir durgunluk, altcoinlerin kısa vadede Bitcoin karşısında belirgin bir hareketlilik göstermediğine işaret etmektedir.

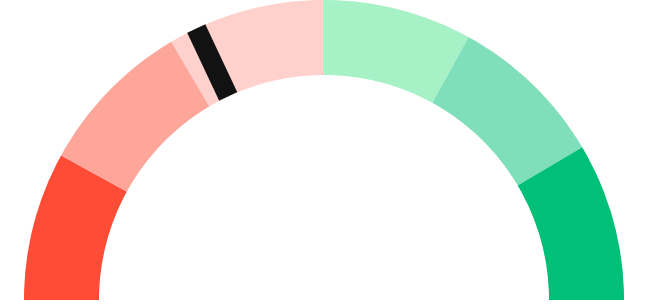
Gösterge Hakkında

Dönem Endeksi, Bitcoin ile altcoinlerin son yedi günlük performanslarını karşılaştıran bir göstergedir. Endeks, altcoinlerin Bitcoin karşısındaki güçlenme veya zayıflama durumunu yüzdesel olarak ifade ederek, yatırımcılara piyasadaki güncel trendi gözleme fırsatı sunar.

Genel Piyasa Skoru

Zayıf Düşüş Eğilimli

36






Dönem Endeksi

Dönem Göreceli Performans




Bitcoin 79%



En Çok Kazananlar

DİJİTAL VARLIK	DEĞİŞİM
 OSMO Osmosis	16.0%
 INJ Injective	10.41%
 FIL Binance-Peg Filecoin	9.52%

En Çok Kaybedenler

DİJİTAL VARLIK	DEĞİŞİM
 BEAMX Beam	-2.68%
 BONK Bonk	-2.94%
 WIF dogwifhat	-3.45%

Biyond Atlas

Biyond Atlas Endeksi, 99.83 ile "Konsolidasyon" bölgesinde yer almaktadır ve yönü azalan bir eğilim göstermektedir. Uzun vadede nötr bir eğilim önerirken, orta vadede düşüş eğilimi ve kısa vadede hafif düşüş eğilimi öne çıkmaktadır. Önceki günlük değerlerle karşılaştırıldığında herhangi bir yükselme yaşanmamış ve durum "Zayıf Düşüş Eğilimli" olarak devam etmektedir. Bu, fiyat artışının olası olmadığı ve kısa vadeli dalgalanmaların devam edeceğine işaret eder.

[Gösterge hakkında](#)

Vanguard

Vanguard İndikatörü şu an için kısa vadede mavi gösterge ile yükseliş eğilimi, orta vadede turuncu gösterge ile hafif düşüş eğilimi ve uzun vadede tekrar mavi ile yeniden yükseliş eğilimi olduğunu ifade ediyor. Bu durum, kısa ve uzun vadede pozitif momentumun korunabileceği, ancak orta vadede dikkatli olunması gerektiği anlamına gelir. Yatırımcılar, farklı zaman dilimlerini dikkate alarak stratejilerini ayarlamalıdır.

[Gösterge hakkında](#)

Firefly Alpha

Firefly Alpha göstergesi, şu anda piyasanın zayıf bir yükseliş eğiliminde olduğunu belirtmektedir. Göstergenin değeri 31.53 olup, pozitif bir momentum sinyali vermekle birlikte bu hareketin güçlü olmadığını göstermektedir. Ancak, -6.96'lık fark, momentumda zayıflama olduğuna işaret ediyor. Durumun yakından izlenmesi önerilir.

[Gösterge hakkında](#)

Bitcoin Genel Bakış

Biyond Atlas makine öğrenimi kullanarak Bitcoin'in yerel aşırı alım ve aşırı satım seviyelerini belirler

Biyond Atlas

Zayıf Düşüş Eğilimli
99.83 ▼ -0.0

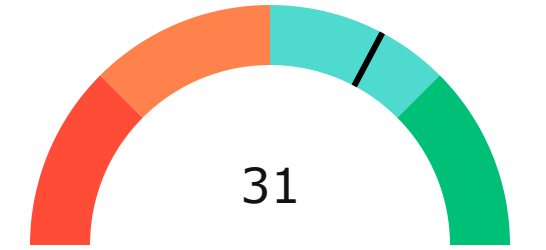
Vanguard



Firefly Alpha

Zayıf Yükseliş Eğilimli

▼ -6.96



Yatırım Fırsatları

DİJİTAL VARLIK	PERİYOD	İŞLEM TARİHİ
ADA Cardano	AI 12h	6 Ocak, 03:00
BNB BNB	AI 12h	6 Ocak, 03:00

Günlük Piyasa Yorumu

Bitcoin (BTC) piyasası, son zamanlarda önemli bir hareketlilik gösteriyor ve analistler bu durumu dikkatle izliyor. Biyond'un kantitatif göstergeleri ve Nathan Batchelor'un analizleri, yatırımcılar için değerli içgörüler sunuyor. BTC'nin son fiyat hareketlerini ve gelecekteki potansiyelini anlamak için Biyond Atlas, Vanguard ve Firefly Alpha göstergelerine yakından bakalım.

Biyond Atlas göstergesi, BTC için son günlerde 99.83 seviyesinde seyrediyor. Bu değer, piyasanın konsolidasyon bölgesinde olduğunu gösteriyor. Atlas endeksi, üç günlük ortalamasının altında seyrediyor, bu da potansiyel bir yükseliş eğilimine işaret ediyor. Ancak, bu yükselişin gücünü doğrulamak için diğer göstergelerle desteklenmesi gerekiyor.

Vanguard göstergesi, BTC için haftalık bazda mavi renkte, yani yükseliş eğiliminde. Bu durum, BTC'nin kısa vadede pozitif bir momentum kazandığını gösteriyor. Ayrıca, 4 saatlik, 8 saatlik ve 12 saatlik mumlar yeşil renkte, bu da kısa vadede güçlü bir yükseliş trendine işaret ediyor. Ancak, 3 günlük mumun turuncu olması, orta vadede bir belirsizlik olduğunu gösteriyor.

Firefly Alpha göstergesi ise BTC için 31.53 seviyesinde, bu da hafif bir yükseliş momentumuna işaret ediyor. Son günlerde düşüş gösteren bu değer, BTC'nin momentum kazanmaya başladığını ancak henüz güçlü bir yükseliş trendine girmediğini gösteriyor.

Nathan Batchelor'un analizine göre, BTC'nin 100.000 dolar seviyesine yaklaşması, piyasada önemli bir psikolojik eşik oluşturuyor. Ancak, bu seviyenin kırılması için daha fazla hacim ve momentum gerektiği belirtiliyor. Ayrıca, piyasa duyarlılığı 70 puan seviyesinde, bu da yatırımcılar arasında genel bir iyimserlik olduğunu gösteriyor. Risk puanı ise 60, yani yatırımcıların dikkatli olması gerektiğini işaret ediyor.

Potansiyel kazanç puanı 80, bu da BTC'nin yukarı yönlü potansiyelinin yüksek olduğunu gösteriyor.

Biyond Kantitatif Yatırım Çerçevesi'ne göre, BTC'nin kısa vadeli yatırım kararları için nötr bir görünüm sergilediği söylenebilir. Atlas endeksi konsolidasyon bölgesinde ve yükseliş eğilimi gösterirken, Vanguard'ın kısa vadeli mumları güçlü bir yükseliş trendini destekliyor. Ancak, orta vadede belirsizlik devam ediyor ve yatırımcıların dikkatli olması öneriliyor.

Sonuç olarak, BTC piyasası şu anda yükseliş potansiyeline sahip olsa da, yatırımcıların dikkatli bir şekilde piyasayı izlemeleri ve Biyond göstergelerinin sinyallerine göre hareket etmeleri önemlidir. Piyasa koşullarının hızla değişebileceği göz önünde bulundurularak, yatırımcıların stratejilerini esnek tutmaları ve risk yönetimine odaklanmaları önerilir.

Yatırım Uyarıları:

Çok Kısa Dönem: Nötr

Kısa Dönem: Nötr

Orta Dönem: Nötr

Uzun Dönem: Nötr

biyond

Akıllı kripto yatırımcılarının platformu

Ücretsiz üye ol

biyond beta

Ana Sayfa İndikatörler İşlem Defteri Analiz Portföy Yayınlar Piyasa

Koin ara

Piyasa Genel Skoru

Güçlü Yükseliş Eğilimli
76

Düşük Eğilimli Yükseliş Eğilimli

Bitcoin Genel Bakış

Biyond Atlas
Aşırı Alım
98.54

Grafikte gör >

Vanguard
1D 3D 1W

Grafikte gör >

İşlem Defteri

SUCCESSFUL SHORT DÖNEM Long

	Giriş Fiyatı	Çıkış Fiyatı	Yatırım Getirisi
LINK Chainlink	\$8.11	\$10.62	30.95%

Nathan Batchelor Geçmiş Perf. >

SUCCESSFUL SHORT DÖNEM Long

	Giriş Fiyatı	Çıkış Fiyatı	Yatırım Getirisi
ETH Ethereum	\$1,630	\$1,782	9.33%

Nathan Batchelor Geçmiş Perf. >

İşlem defterine göz at.

Yaklaşan Web Seminerleri

Biyond Hands-on
Aralık 31, Pazar 19:30 - 20:00
Nathan Batchelor [Kaydol](#)

Biyond Deep Dive
Ocak 4, Perşembe 19:30 - 20:00
Nathan Batchelor [Kaydol](#)

Haftalık Video

Tüm Videolar >

Biyond Live
Nathan Batchelor
Passcode: p@i2\$78Rh
1 day ago

Biyond Live Altcoin
Nathan Batchelor
Passcode: \$2Thblvf
5 days ago

Analiz

Günlük Analiz > Haftalık Analiz >

Biyond Daily: ETF News
DAILY 1 day ago
Nathan Batchelor

Biyond Daily: \$44,000 Decision
DAILY 2 days ago
Nathan Batchelor

Bu içerik size Fibabanka ve Biyond (Biyond.com.tr) iş ortaklığı ile sunulmaktadır.