

# Günlük Kripto Para Analiz Raporu

06 Şubat 2025

## Yasal Uyarı

Biyond Trader LLC, resmî bir kuruluş veya kamu kurumuna kayıtlı değildir. Ana faaliyet alanı araştırma ve veri yayını/paylaşımı olan Biyond, bireysel finansal danışmanlık hizmeti sunmamaktadır. Bu bültende sunulan bilgiler ve yapılan yorumlar yatırım danışmanlığı kapsamında yer almaz. Yatırım danışmanlığı hizmeti, yetkili kuruluşlar tarafından kişilerin risk ve getiri tercihleri dikkate alınarak, kişiye özel sunulmaktadır. Burada yer alan yorumlar ve verilen bilgiler ise eğitim amaçlıdır, haber ve genel niteliktedir. Bu içerikler mali durumunuz ile risk ve getiri tercihlerinize uygun olmayabilir. Bu nedenle, sadece burada yer alan bilgilere dayanılarak yatırım kararı verilmesi beklentilerinize uygun sonuçlar doğurmayabilir.

## Genel Piyasa Skoru

Korku ve Açgözlülük Endeksi'ne benzer duyarlılık göstergesi, şu an "Zayıf Düşüş Eğilimli" statüde ve 41 seviyesinde. Bu, piyasada hala bir miktar belirsizlik olduğunu işaret ediyor. Dünkü 36 seviyesinden bir toparlanma olsa da, geçen haftaki 38 seviyesine kıyasla hala daha yüksek bir risk algısı mevcut. Belirsizlik devam ediyor ancak durum kötüleşmemiş.

### Gösterge Hakkında

Genel Piyasa Skoru, kripto para piyasasına hakim olan ruh halini yansıtmak üzere tasarlanmış, Korku ve Açgözlülük Endeksine benzer, duyarlılığa dayalı bir metriktir. Solda kırmızı ile gösterilen daha düşük skor, düşüş koşullarını işaret ederken, sağda yeşil ile gösterilen daha yüksek skor, yükseliş piyasası olarak yorumlanmalıdır.

## Dönem Endeksi

Altcoinlerin Bitcoin'e göreceli performansını yansıtan Dönem Endeksi, son 7 gün boyunca değişiklik göstermemiştir. Bitcoin'in baskın olduğu bir piyasa hakimiyeti sergilenmiştir. Endeksin sabit kalması, altcoinlerin bu zaman diliminde Bitcoin'e göre anlamlı bir performans artışı veya düşüş göstermediğini işaret etmektedir.

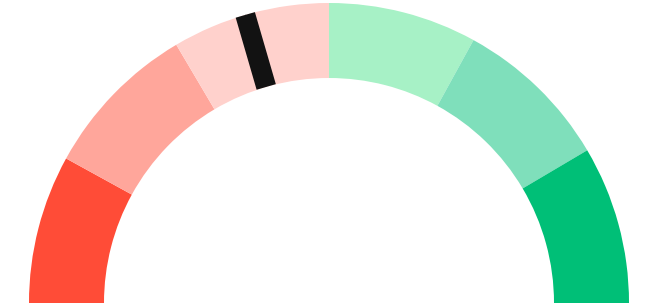
### Gösterge Hakkında

Dönem Endeksi, Bitcoin ile altcoinlerin son yedi günlük performanslarını karşılaştıran bir göstergedir. Endeks, altcoinlerin Bitcoin karşısındaki güçlenme veya zayıflama durumunu yüzdesel olarak ifade ederek, yatırımcılara piyasadaki güncel trendi gözlemlene fırsatı sunar.

## Genel Piyasa Skoru

### Zayıf Düşüş Eğilimli

41






## Dönem Endeksi




Dönem Göreceli Performans  
Bitcoin 79%



## En Çok Kazananlar

DİJİTAL VARLIK	DEĞİŞİM
 <b>PENDLE</b> Pendle	8.07%
 <b>LUNA</b> Terra	5.97%
 <b>LDO</b> Lido DAO	5.42%

## En Çok Kaybedenler

DİJİTAL VARLIK	DEĞİŞİM
 <b>RAY</b> Raydium	-6.72%
 <b>ENA</b> Ethena	-7.33%
 <b>AMP</b> Amp	-8.72%

## Biyond Atlas

Biyond Atlas göstergesi, 100.87 değerine yükselmiş ve bu değer "Cazip" olarak kategorilendirilmektedir. Artan yönüne rağmen, genel düşüş eğilimi korunuyor. Haftalık ve önceki gün değerlerini kıyasladığımızda, hafif bir yukarı yönlü hareket gözlenmiştir. Ancak, uzun vadede bu artışın nötrlüğü sürdürmesi muhtemeldir. Orta vadede hafif, kısa vadede ise düşüş eğilimi devam etmektedir.

[Gösterge hakkında](#)

## Vanguard

Vanguard indikatörü, 1D zaman diliminde güçlü bir düşüş trendini işaret ederken, 3D ve 1W zaman dilimlerinde düşüş eğilimine dikkat çekiyor. Bu durum, kısa vadede belirgin bir satış baskısı olduğunu; orta ve uzun vadede ise düşüş eğiliminin devam edebileceğini gösteriyor. Yatırımcılar, bu eğilimi dikkate alarak risk yönetim stratejilerini gözden geçirmelidir.

[Gösterge hakkında](#)

## Firefly Alpha

Firefly Alpha İndikatörü, -37.09 ile orta düzeyde bir düşüş eğilimi göstermektedir. Bu gösterge değeri, satıcıların piyasada baskın olduğunu ve fiyatın düşüş yönünde ivme kazandığını ifade eder. Ancak, 'diff' değeri olan 14.31'in pozitif olması, düşüş momentumunda bir azalma olduğu anlamına gelebilir. Başka bir deyişle, fiyatların stabilleşme veya toparlanma olasılığını işaret ediyor.

[Gösterge hakkında](#)

## Bitcoin Genel Bakış

Biyond Atlas makine öğrenimi kullanarak Bitcoin'in yerel aşırı alım ve aşırı satım seviyelerini belirler

### Biyond Atlas

**Düşüş Eğilimli**  
100.87 ▲ 0.11

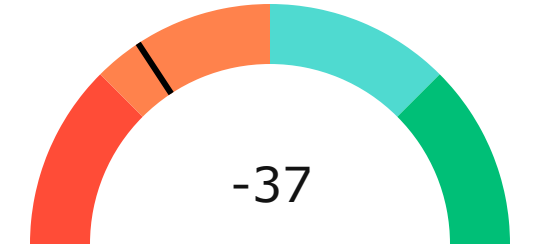
### Vanguard

1G 3G 1H

## Firefly Alpha

**Orta Düzeyde Düşüş Eğilimli**

▲ 14.31



## Yatırım Fırsatları

DİJİTAL VARLIK	PERİYOD	İŞLEM TARİHİ	
<b>DOGE</b> Dogecoin	Sat	12h	6 Şubat, 03:00
<b>RONIN</b> Ronin	Sat	12h	6 Şubat, 03:00
<b>FIL</b> Binance-Peg Filecoin	Sat	12h	6 Şubat, 03:00

## Günlük Piyasa Yorumu

Bitcoin (BTC) piyasaları, son dönemde karmaşık bir görünüm sergiliyor. Biyond'un göstergeleri ve Nathan Batchelor'un analizleri, BTC'nin mevcut durumu ve gelecekteki yönü hakkında önemli ipuçları sunuyor. Bu analizde, Biyond Atlas, Vanguard ve Firefly Alpha göstergeleri ile Nathan'ın analizlerini inceleyerek, BTC'nin potansiyel fiyat hareketlerini değerlendireceğiz.

Biyond Atlas verilerine göre, BTC'nin endeks değeri 100.866 olarak kaydedildi. Bu değer, 100.6 ile 102.25 aralığında yer alıyor ve son üç günlük ortalamanın altında. Bu durum, piyasanın yükseliş eğiliminde olduğunu gösteriyor. Ancak, Vanguard haftalık mum rengi turuncu olduğundan, orta vadeli yatırımcılar için genel kanaat nötr kalmaktadır. Bu, piyasanın belirsiz bir dönemde olduğunu ve yatırımcıların dikkatli olması gerektiğini işaret ediyor.

Vanguard göstergesi, BTC için 4 saatlik dilimde turuncu, 8 saatlik ve 12 saatlik dilimlerde ise kırmızı sinyal veriyor. Bu, kısa vadede düşüş eğiliminin hakim olduğunu gösteriyor. Haftalık bazda turuncu renk, piyasada bir miktar belirsizlik olduğunu ve yatırımcıların dikkatli olması gerektiğini işaret ediyor. Bu durum, BTC'nin kısa vadede dalgalanabileceğini ve yatırımcıların temkinli hareket etmesi gerektiğini gösteriyor.

Firefly Alpha göstergesi ise BTC için -37.09 değeri ile düşüş momentumunu işaret ediyor. Bu, BTC'nin kısa vadede daha fazla baskı altında kalabileceğini ve fiyatın düşüş eğilimi gösterebileceğini belirtiyor.

Nathan Batchelor'un analizine göre, BTC'nin mevcut fiyat hareketleri, piyasanın kısa vadede bir düşüş eğilimine girebileceği sinyalini veriyor. Nathan, BTC'nin 95.000 dolar civarında bir tavan değeri olduğunu belirtirken, ağ etkinliğindeki düşüşler ve genel piyasa duyarlılığındaki olumsuzluklar, BTC'nin bu seviyeyi aşmasının zor olabileceğini gösteriyor.

Haber duyarlılık puanı, BTC için 70 olarak belirlenmiş, yani piyasa duyarlılığı nispeten olumlu. Ancak, risk puanı 60 olarak belirtilmiş, bu da BTC yatırımının halen belirli riskler taşıdığına işaret ediyor. Potansiyel kazanç puanı ise 75, yani BTC'nin gelecekteki fiyat hareketlerinde potansiyel kazanç fırsatları bulunabilir.

Sonuç olarak, BTC piyasası şu anda belirsizlik içinde. Biyond göstergeleri ve Nathan Batchelor'un analizleri, BTC'nin kısa vadede düşüş eğiliminde olduğunu işaret ediyor.

Yatırımcılar, Vanguard ve Biyond Atlas göstergelerinin zıt sonuçlar verdiği bu dönemde dikkatli olmalı ve pozisyonlarını buna göre ayarlamalıdır. Orta ve uzun vadede ise, BTC'nin potansiyel kazanç fırsatları sunabileceği, ancak dikkatli bir risk yönetimi gerektiği unutulmamalıdır.

## Yatırım Uyarıları:

**Çok Kısa Dönem:** Nötr

**Kısa Dönem:** Nötr

**Orta Dönem:** Nötr

**Uzun Dönem:** Nötr

# biyond

## Akıllı kripto yatırımcılarının platformu

Ücretsiz üye ol

**biyond** beta

Ana Sayfa İndikatörler İşlem Defteri Analiz Portföy Yayınlar Piyasa

Koin ara

### Piyasa Genel Skoru

Güçlü Yükseliş Eğilimli  
76

Düşük Eğilimli Yükseliş Eğilimli

### Bitcoin Genel Bakış

Biyond Atlas  
Aşırı Alım  
98.54

Grafikte gör >

Vanguard  
1D 3D 1W

Grafikte gör >

### İşlem Defteri

SUCCESSFUL SHORT DÖNEM Long

	Giriş Fiyatı	Çıkış Fiyatı	Yatırım Getirisi
LINK Chainlink	\$8.11	\$10.62	30.95%

Nathan Batchelor Geçmiş Perf. >

SUCCESSFUL SHORT DÖNEM Long

	Giriş Fiyatı	Çıkış Fiyatı	Yatırım Getirisi
ETH Ethereum	\$1,630	\$1,782	9.33%

Nathan Batchelor Geçmiş Perf. >

İşlem defterine göz at.

### Yaklaşan Web Seminerleri

**Biyond Hands-on**  
Aralık 31, Pazar 19:30 - 20:00  
Nathan Batchelor [Kaydol](#)

**Biyond Deep Dive**  
Ocak 4, Perşembe 19:30 - 20:00  
Nathan Batchelor [Kaydol](#)

### Haftalık Video

Tüm Videolar >

**Biyond Live**  
Nathan Batchelor  
Passcode: p@i2\$78Rh  
1 day ago

**Biyond Live Altcoin**  
Nathan Batchelor  
Passcode: \$2Thblvf  
5 days ago

### Analiz

Günlük Analiz > Haftalık Analiz >

**Biyond Daily: ETF News**  
DAILY 1 day ago  
Nathan Batchelor

**Biyond Daily: \$44,000 Decision**  
DAILY 2 days ago  
Nathan Batchelor

Bu içerik size Fibabanka ve Biyond (Biyond.com.tr) iş ortaklığı ile sunulmaktadır.