

Günlük Kripto Para Analiz Raporu

06 Mart 2025

Yasal Uyarı

Biyond Trader LLC, resmî bir kuruluş veya kamu kurumuna kayıtlı değildir. Ana faaliyet alanı araştırma ve veri yayını/paylaşımı olan Biyond, bireysel finansal danışmanlık hizmeti sunmamaktadır. Bu bültende sunulan bilgiler ve yapılan yorumlar yatırım danışmanlığı kapsamında yer almaz. Yatırım danışmanlığı hizmeti, yetkili kuruluşlar tarafından kişilerin risk ve getiri tercihleri dikkate alınarak, kişiye özel sunulmaktadır. Burada yer alan yorumlar ve verilen bilgiler ise eğitim amaçlıdır, haber ve genel niteliktedir. Bu içerikler mali durumunuz ile risk ve getiri tercihlerinize uygun olmayabilir. Bu nedenle, sadece burada yer alan bilgilere dayanılarak yatırım kararı verilmesi beklentilerinize uygun sonuçlar doğurmayabilir.

Genel Piyasa Skoru

Güçlü düşüş eğilimli bir görünüm sergileyen genel piyasa skoru, mevcut duyarlılığın negatif yönde ilerlediğini göstermektedir. 19 seviyesindeki mevcut değer, geçen hafta kaydedilen 15 puanın üzerine çıkarak düşüş eğiliminin ivmelendiğine işaret ediyor. Bu durum, yatırımcıların risk algısının arttığını ve piyasadaki belirsizliklerin etkisini sürdürdüğünü göstermektedir.

Gösterge Hakkında

Genel Piyasa Skoru, kripto para piyasasına hakim olan ruh halini yansıtmak üzere tasarlanmış, Korku ve Açgözlülük Endeksine benzer, duyarlılığa dayalı bir metriktir. Solda kırmızı ile gösterilen daha düşük skor, düşüş koşullarını işaret ederken, sağda yeşil ile gösterilen daha yüksek skor, yükseliş piyasası olarak yorumlanmalıdır.

Dönem Endeksi

Dönem Endeksi'ne göre, altcoinlerin Bitcoin karşısındaki 7 günlük performansı sabit bir seyir izlemektedir. İndeksin değeri son üç günde değişmemiş, 79 seviyesinde kalmıştır. Bu durum, altcoinlerin Bitcoin'e oranla ne bir güç kazanımı ne de kaybı yaşadığını göstermektedir. Piyasa istikrarı veya bir konsolidasyon süreci olabilir.

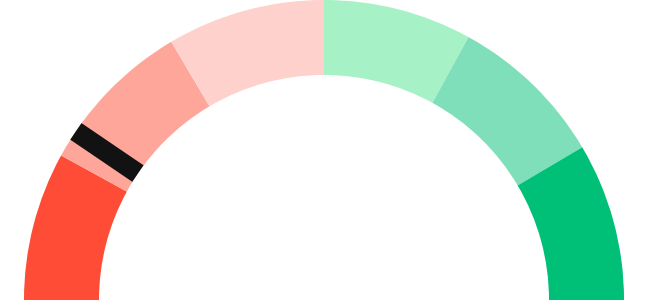
Gösterge Hakkında

Dönem Endeksi, Bitcoin ile altcoinlerin son yedi günlük performanslarını karşılaştıran bir göstergedir. Endeks, altcoinlerin Bitcoin karşısındaki güçlenme veya zayıflama durumunu yüzdesel olarak ifade ederek, yatırımcılara piyasadaki güncel trendi gözlemlene fırsatı sunar.

Genel Piyasa Skoru

Güçlü Düşüş Eğilimli

19






Dönem Endeksi

Dönem Göreceli Performans




Bitcoin 79%



En Çok Kazananlar

DİJİTAL VARLIK	DEĞİŞİM
 BCH Bitcoin Cash	15.84%
 SUPER PeerMe SUPER	15.66%
 INJ Injective	14.62%

En Çok Kaybedenler

DİJİTAL VARLIK	DEĞİŞİM
 OM Mantra	-2.27%
 NOT Not	-3.43%
 BNX BinaryX	-8.1%

Biyond Atlas

Biyond Atlas endeksi, şu an 101.83 değeriyle cazip bölgededir ve azalan yönde ilerlemektedir. Bu durum, piyasanın uzun vadede artış eğilimi gösterebileceğine işaret ederken, orta vadede güçlü bir artış potansiyeli taşımaktadır. Kısa vadede ise hafif bir artış eğilimi beklenebilir. Geçmiş değerlere göre mevcut trendin sürdüğünü söylemek mümkündür.

[Gösterge hakkında](#)

Vanguard

Vanguard İndikatörü'ne göre analiz ettiğimizde, günlük (1D) zaman diliminde yükseliş eğilimi gözlemlenmekte, bu da kısa vadede piyasanın olumlu bir seyir izleyebileceğine işaret etmektedir. Ancak, daha uzun vadeli olan 3 günlük (3D) ve haftalık (1W) grafiklerde düşüş eğilimleri hakimdir. Bu durum, yatırımcıların dikkatli olmasını ve kısa vadeli yükselişe rağmen genel trendin hala aşağı yönlü olabileceğini göstermektedir. Karar alırken bu karşıt trendlerin dikkate alınması önemlidir.

[Gösterge hakkında](#)

Firefly Alpha

Firefly Alpha göstergesine göre, gösterge değeri 52.81 düzeyinde olup, orta düzeyde bir yükseliş eğiliminde olduğunu göstermektedir. Ancak, -16.03'lük bir fark, son durumda bir zayıflamanın olabileceğini ifade etmektedir. Bu durumda, yükseliş momentumunun sürdürülebilirliği belirsiz olabilir, dikkatli izlenmelidir. Göstergenin yeşil renkte olması, halen yukarı yönlü hareketin potansiyelinin devam ettiğini işaret edebilir.

[Gösterge hakkında](#)

Bitcoin Genel Bakış

Biyond Atlas makine öğrenimi kullanarak Bitcoin'in yerel aşırı alım ve aşırı satım seviyelerini belirler

Biyond Atlas

Güçlü Yükseliş Eğilimli
101.83 ▼ -0.11

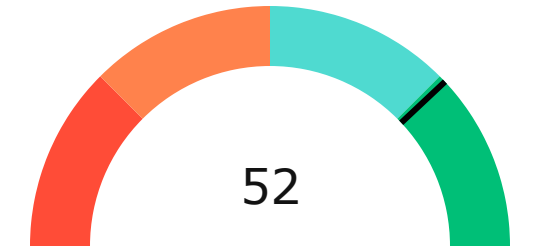
Vanguard






Firefly Alpha

Orta Düzeyde Yükseliş Eğilimli

▼ -16.03



Yatırım Fırsatları

DİJİTAL VARLIK	PERİYOD	İŞLEM TARİHİ	
 WBETH Wrapped Beacon ETH	Sat	3d	4 Mart, 03:00
 ID Everest	Sat	3d	5 Mart, 03:00
 W Wormhole	Sat	3d	5 Mart, 03:00

Günlük Piyasa Yorumu

Bitcoin (BTC) piyasasında son gelişmeler, yatırımcılar ve traderlar için dikkat çekici bir döneme işaret ediyor. Biyond'un üç kantitatif göstergesi olan Biyond Atlas, Vanguard ve Firefly Alpha, piyasa trendlerini ve fiyat hareketlerini analiz etmek için önemli içgörüler sunuyor.

Biyond Atlas göstergesi, Bitcoin için 101.83 seviyesinde bulunmakta ve son üç günün ortalamasının altında seyrediyor. Bu durum, fiyat hareketinin yükseliş eğiliminde olabileceğini gösteriyor. Atlas endeksinin 100.6 ile 102.25 aralığında olması ve üç günlük ortalamanın altında seyretmesi, piyasanın boğa eğilimi içinde olabileceğini işaret ediyor.

Vanguard göstergesi, Bitcoin için haftalık bazda turuncu renkte, yani düşüş eğiliminde. Ancak, günlük ve üç günlük mumlar mavi ve yeşil, yani yükseliş eğiliminde. Bu durum, orta vadede bir yükseliş potansiyelinin olabileceğini gösteriyor. Vanguard'ın renkleri, kısa vadede yatırımcılar için karışık sinyaller verse de, genel eğilim boğa yönünde.

Firefly Alpha göstergesi, Bitcoin için 52.81 seviyesinde ve bu da yükseliş momentumunun devam ettiğini gösteriyor. Firefly Alpha'nın pozitif bölgede kalması, piyasanın genel olarak olumlu bir momentum içinde olduğunu destekliyor.

Haber akışına baktığımızda, Bitcoin'in 92.000 USDT seviyesini aşması ve %5.09'luk bir artış göstermesi, piyasadaki iyimserliği artırıyor. Ancak, Mt. Gox'un 1 milyar dolarlık Bitcoin'i bilinmeyen cüzdanlara taşınması, piyasa üzerinde potansiyel bir baskı yaratabilir. Ayrıca, ABD'de kripto paralarla ilgili düzenlemelerin gündemde olması ve küresel ekonomik gelişmeler, Bitcoin fiyatları üzerinde dalgalanmalara neden olabilir.

Biyond'un Kantitatif Yatırım Çerçevesi'ne göre, Bitcoin için uzun vadeli yatırımcılar nötr bir duruş sergilemeli. Orta vadeli yatırımcılar ise, Biyond Atlas ve Vanguard göstergelerinin uyumlu olduğu durumlarda boğa eğiliminden faydalanabilir. Kısa vadeli yatırımcılar, Vanguard'ın düşük zaman dilimi mumlarını takip ederek potansiyel alım fırsatlarını değerlendirebilir.

Sonuç olarak, Bitcoin piyasasında mevcut göstergeler ve analizler, kısa ve orta vadede yükseliş potansiyelini işaret ediyor. Ancak, yatırımcıların dikkatli olmaları ve piyasa koşullarını yakından izlemeleri önemlidir. Biyond'un göstergeleri ve Nathan Batchelor'un analizleri, yatırım kararlarını desteklemek için değerli bilgiler sunmaktadır.

Yatırımcılar, piyasa duyarlılığı ve risk faktörlerini göz önünde bulundurarak stratejilerini şekillendirmelidir.

Yatırım Uyarıları:

Çok Kısa Dönem: Nötr

Kısa Dönem: Nötr

Orta Dönem: Nötr

Uzun Dönem: Nötr

biyond

Akıllı kripto yatırımcılarının platformu

Ücretsiz üye ol

biyond beta

Ana Sayfa İndikatörler İşlem Defteri Analiz Portföy Yayınlar Piyasa

Koin ara

Piyasa Genel Skoru

Güçlü Yükseliş Eğilimli
76

Düşük Eğilimli Yükseliş Eğilimli

Bitcoin Genel Bakış

Biyond Atlas
Aşırı Alım
98.54

Grafikte gör >

Vanguard
1D 3D 7D

Grafikte gör >

İşlem Defteri

SUCCESSFUL SHORT DÖNEM Long

	Giriş Fiyatı	Çıkış Fiyatı	Yatırım Getirisi
LINK Chainlink	\$8.11	\$10.62	30.95%

Nathan Batchelor Geçmiş Perf. >

SUCCESSFUL SHORT DÖNEM Long

	Giriş Fiyatı	Çıkış Fiyatı	Yatırım Getirisi
ETH Ethereum	\$1,630	\$1,782	9.33%

Nathan Batchelor Geçmiş Perf. >

İşlem defterine göz at.

Yaklaşan Web Seminerleri

Biyond Hands-on
Aralık 31, Pazar 19:30 - 20:00
Nathan Batchelor [Kaydol](#)

Biyond Deep Dive
Ocak 4, Perşembe 19:30 - 20:00
Nathan Batchelor [Kaydol](#)

Haftalık Video

Tüm Videolar >

Biyond Live
Nathan Batchelor
Passcode: p@i2\$78Rh
1 day ago

Biyond Live Altcoin
Nathan Batchelor
Passcode: \$2Thblvf
5 days ago

Analiz

Günlük Analiz > Haftalık Analiz >

Biyond Daily: ETF News
DAILY 1 day ago
Nathan Batchelor

Biyond Daily: \$44,000 Decision
DAILY 2 days ago
Nathan Batchelor

Bu içerik size Fibabanka ve Biyond (Biyond.com.tr) iş ortaklığı ile sunulmaktadır.