

# Günlük Kripto Para Analiz Raporu

06 Nisan 2025

## Yasal Uyarı

Biyond Trader LLC, resmî bir kuruluş veya kamu kurumuna kayıtlı değildir. Ana faaliyet alanı araştırma ve veri yayını/paylaşımı olan Biyond, bireysel finansal danışmanlık hizmeti sunmamaktadır. Bu bültende sunulan bilgiler ve yapılan yorumlar yatırım danışmanlığı kapsamında yer almaz. Yatırım danışmanlığı hizmeti, yetkili kuruluşlar tarafından kişilerin risk ve getiri tercihleri dikkate alınarak, kişiye özel sunulmaktadır. Burada yer alan yorumlar ve verilen bilgiler ise eğitim amaçlıdır, haber ve genel niteliktedir. Bu içerikler mali durumunuz ile risk ve getiri tercihlerinize uygun olmayabilir. Bu nedenle, sadece burada yer alan bilgilere dayanılarak yatırım kararı verilmesi beklentilerinize uygun sonuçlar doğurmayabilir.

## Genel Piyasa Skoru

Kripto piyasa duyarlılığı, "Güçlü Düşüş Eğilimli" statüde ve 23 değerinde, önceki güne göre hafif bir artış gösterirken geçen haftaya göre benzer seviyelerde kalmıştır. Bu durum, piyasanın hala kırılğan bir yapıda olduğunu ve yatırımcıların temkinli yaklaşmayı sürdürdüğünü göstermektedir. Kısa vadeli baskıların etkisinin devam ettiğine işaret etmektedir.

### Gösterge Hakkında

Genel Piyasa Skoru, kripto para piyasasına hakim olan ruh halini yansıtmak üzere tasarlanmış, Korku ve Açgözlülük Endeksine benzer, duyarlılığa dayalı bir metriktir. Solda kırmızı ile gösterilen daha düşük skor, düşüş koşullarını işaret ederken, sağda yeşil ile gösterilen daha yüksek skor, yükseliş piyasası olarak yorumlanmalıdır.

## Dönem Endeksi

Dönem Endeksi, son 7 günde altcoinlerin Bitcoin'e kıyasla performansının değişmediğini göstermektedir. İndikatör değeri sabit kalmış, bu da altcoinlerin Bitcoin'e göre ne güçlendiğini ne de zayıfladığını belirtir. Dolayısıyla, piyasa genelinde denge durumu hakimdir ve büyük bir kayma gözlenmemektedir. Bu, risk yönetimi açısından stabil bir ortam sunabilir.

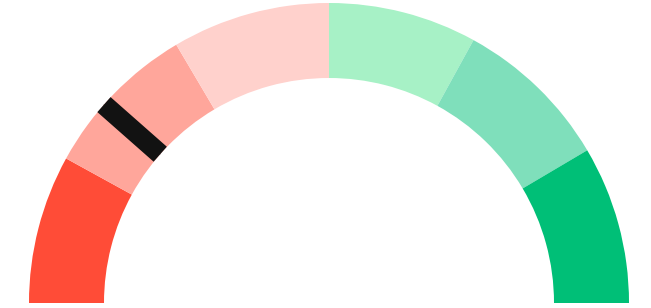
### Gösterge Hakkında

Dönem Endeksi, Bitcoin ile altcoinlerin son yedi günlük performanslarını karşılaştıran bir göstergedir. Endeks, altcoinlerin Bitcoin karşısındaki güçlenme veya zayıflama durumunu yüzdesel olarak ifade ederek, yatırımcılara piyasadaki güncel trendi gözleme fırsatı sunar.

## Genel Piyasa Skoru

### Güçlü Düşüş Eğilimli

23






## Dönem Endeksi




Dönem Göreceli Performans  
Bitcoin 79%



## En Çok Kazananlar

DİJİTAL VARLIK	DEĞİŞİM
 <b>BNX</b> BinaryX	14.12%
 <b>IOTX</b> Binance-Peg IoTeX	5.24%
 <b>MKR</b> Maker	2.96%

## En Çok Kaybedenler

DİJİTAL VARLIK	DEĞİŞİM
 <b>ZEC</b> Zcash	-6.31%
 <b>EOS</b> EOS	-6.9%
 <b>W</b> Wormhole	-7.89%

## Biyond Atlas

Biyond Atlas göstergesi 101.2 seviyesinde ve azalma yönünde hareket ediyor. Bu durum, indikatörün cazip bölgeye yaklaştığını gösteriyor. Uzun vadede artış eğilimi mevcutken, kısa vadede hafif bir artış eğilimi gözlenebilir. Yönün azalan olması ve değerlerin hafif geri çekilmesi, piyasanın kısa vadede alım fırsatlarını değerlendirebileceğini belirtiyor.

[Gösterge hakkında](#)

## Vanguard

Vanguard indikatörü, günlük grafik üzerinde yükseliş eğilimi (mavi) gösterirken, üç günlük grafik düşüş eğilimi (turuncu) ve haftalık grafik güçlü düşüş trendi (kırmızı) sergilemektedir. Bu durum, uzun vadede düşüş baskısının baskın olduğunu, ancak kısa vadede yükseliş fırsatları oluşabileceğini işaret etmektedir. 거래 전략ınızı belirlerken bu çok zaman dilimli sinyalleri dikkate almanız önemlidir.

[Gösterge hakkında](#)

## Firefly Alpha

Firefly Alpha İndikatörü, şu anda zayıf bir yükseliş eğilimli olduğunu belirtmektedir. İndikatör değeri 1.79 olmakla birlikte, mevcut momentumda bir azalma (-1.5) gözlemleniyor. Yeşil renkli 'status', genel eğilimin olumlu bir yöne işaret ettiğini, ancak kırmızı renkli 'diff'in ise momentumda bir zayıflama olduğunu, muhtemel bir trend değişimini gösterebilir.

[Gösterge hakkında](#)

## Bitcoin Genel Bakış

Biyond Atlas makine öğrenimi kullanarak Bitcoin'in yerel aşırı alım ve aşırı satım seviyelerini belirler

### Biyond Atlas

**Güçlü Yükseliş Eğilimli**  
101.2 ▼ -0.06

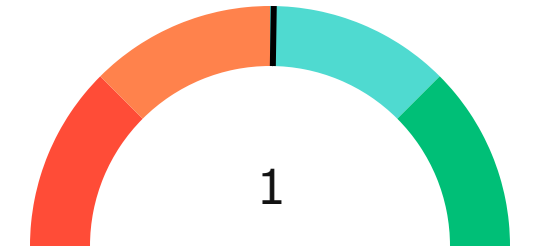
### Vanguard



## Firefly Alpha

**Zayıf Yükseliş Eğilimli**

▼ -1.5



## Yatırım Fırsatları

DİJİTAL VARLIK	PERİYOD	İŞLEM TARİHİ	
ID Everest	Sat	12h	6 Nisan, 03:00
TWT Trust Wallet	Sat	12h	6 Nisan, 03:00
ETC Ethereum Classic	Sat	12h	6 Nisan, 03:00

## Günlük Piyasa Yorumu

Bitcoin (BTC) fiyat hareketleri, Biyond Kantitatif Yatırım Çerçevesi'ni kullanarak analiz edildiğinde, mevcut piyasa koşullarının karmaşık bir tablo sunduğu görülüyor. Biyond Atlas, Vanguard ve Firefly Alpha gibi göstergeler, BTC'nin kısa, orta ve uzun vadeli potansiyelini değerlendirmemize yardımcı oluyor.

Biyond Atlas göstergesi, BTC için son günlerde 101.199 seviyesinde bulunuyor ve bu, endeksin düşüş eğiliminde olduğunu gösteriyor. Atlas endeksinin fiyatla ters orantılı olduğunu göz önünde bulundurursak, bu durum BTC fiyatının artış eğiliminde olabileceğini işaret ediyor. Ancak, endeksin 100.6 ile 102.25 arasında olması, piyasanın halen konsolidasyon bölgesinde olduğunu ve dikkatli olunması gerektiğini belirtir.

Vanguard göstergesi ise BTC için haftalık bazda kırmızı renkte, yani düşüş trendinde olduğunu gösteriyor. Bu durum, uzun vadeli yatırımcılar için dikkatli olunması gerektiğini ifade ediyor. Vanguard'ın diğer zaman dilimlerinde ise mavi renkler gözlemleniyor, bu da kısa ve orta vadede hafif bir yükseliş eğilimi olduğunu işaret edebilir.

Firefly Alpha göstergesi, BTC için son günlerde barometre değerlerinin 1.78 civarında olduğunu gösteriyor. Bu, hafif bir yükseliş momentumu olduğunu belirtse de, değerlerin düşük olması, güçlü bir yükseliş trendinin henüz başlamadığını ifade ediyor.

Nathan Batchelor'ın analizine göre, mevcut piyasa koşulları, BTC için potansiyel bir yukarı yönlü hareketin mümkün olduğunu, ancak genel piyasa duyarlılığının dikkatle izlenmesi gerektiğini ortaya koyuyor. Haber akışında, altcoin sezonunun yakın olabileceğine dair spekülasyonlar ve BTC'nin piyasa hakimiyetinin artışı dikkat çekiyor. Ancak, ABD-Çin ticaret savaşı gibi makroekonomik faktörlerin BTC üzerindeki etkileri göz ardı edilmemeli.

Duyarlılık puanı 60, risk puanı 45 ve potansiyel kazanç puanı 55 olarak değerlendiriliyor. Bu göstergeler, BTC için orta düzeyde bir yatırım potansiyeli olduğunu, ancak risklerin de göz önünde bulundurulması gerektiğini işaret ediyor.

Biyond Kantitatif Yatırım Çerçevesi'ne göre, BTC için uzun vadeli yatırımcılar, Atlas endeksinin üç günlük ortalamasının altında olması ve Vanguard'ın kırmızı olması nedeniyle nötr bir duruş benimsemelidir. Orta vadeli yatırımcılar için ise Atlas'ın konsolidasyon bölgesinde olması ve Vanguard'ın haftalık kırmızı rengi, dikkatli olunması gerektiğini belirtir.

Kısa vadeli yatırımcılar ise, Atlas ve Vanguard göstergelerinin zıt sonuçlar verdiği durumlarda ihtiyatlı davranmalıdır.

Sonuç olarak, BTC piyasasında temkinli bir iyimserlik hakim. Yatırımcılar, Biyond göstergelerini dikkatle izleyerek, potansiyel fiyat hareketlerini değerlendirmeli ve risk yönetimi stratejilerini etkin bir şekilde uygulamalıdır. Bu süreçte, global ekonomik gelişmeler ve haber akışı da yakından takip edilmelidir.

## Yatırım Uyarıları:

**Çok Kısa Dönem:** Nötr

**Kısa Dönem:** Nötr

**Orta Dönem:** Nötr

**Uzun Dönem:** Nötr

# biyond

## Akıllı kripto yatırımcılarının platformu

Ücretsiz üye ol

**biyond** beta

Ana Sayfa İndikatörler İşlem Defteri Analiz Portföy Yayınlar Piyasa

Koin ara

### Piyasa Genel Skoru

Güçlü Yükseliş Eğilimli  
76

Düşük Eğilimli Yükseliş Eğilimli

### Bitcoin Genel Bakış

Biyond Atlas  
Aşırı Alım  
98.54

Grafikte gör >

Vanguard  
1D 3D 1W

Grafikte gör >

### İşlem Defteri

SUCCESSFUL SHORT DÖNEM Long

	Giriş Fiyatı	Çıkış Fiyatı	Yatırım Getirisi
LINK Chainlink	\$8.11	\$10.62	30.95%

Nathan Batchelor Geçmiş Perf. >

SUCCESSFUL SHORT DÖNEM Long

	Giriş Fiyatı	Çıkış Fiyatı	Yatırım Getirisi
ETH Ethereum	\$1,630	\$1,782	9.33%

Nathan Batchelor Geçmiş Perf. >

İşlem defterine göz at.

### Yaklaşan Web Seminerleri

**Biyond Hands-on**  
Aralık 31, Pazar 19:30 - 20:00  
Nathan Batchelor [Kaydol](#)

**Biyond Deep Dive**  
Ocak 4, Perşembe 19:30 - 20:00  
Nathan Batchelor [Kaydol](#)

### Haftalık Video

Tüm Videolar >

**Biyond Live**  
Nathan Batchelor  
Passcode: p@i2\$78Rh  
1 day ago

**Biyond Live Altcoin**  
Nathan Batchelor  
Passcode: \$2Thblvf  
5 days ago

### Analiz

Günlük Analiz > Haftalık Analiz >

**Biyond Daily: ETF News**  
DAILY 1 day ago  
Nathan Batchelor

**Biyond Daily: \$44,000 Decision**  
DAILY 2 days ago  
Nathan Batchelor

Bu içerik size Fibabanka ve Biyond (Biyond.com.tr) iş ortaklığı ile sunulmaktadır.