

# Günlük Kripto Para Analiz Raporu

07 Şubat 2025

## Yasal Uyarı

Biyond Trader LLC, resmî bir kuruluş veya kamu kurumuna kayıtlı değildir. Ana faaliyet alanı araştırma ve veri yayını/paylaşımı olan Biyond, bireysel finansal danışmanlık hizmeti sunmamaktadır. Bu bültende sunulan bilgiler ve yapılan yorumlar yatırım danışmanlığı kapsamında yer almaz. Yatırım danışmanlığı hizmeti, yetkili kuruluşlar tarafından kişilerin risk ve getiri tercihleri dikkate alınarak, kişiye özel sunulmaktadır. Burada yer alan yorumlar ve verilen bilgiler ise eğitim amaçlıdır, haber ve genel niteliktedir. Bu içerikler mali durumunuz ile risk ve getiri tercihlerinize uygun olmayabilir. Bu nedenle, sadece burada yer alan bilgilere dayanılarak yatırım kararı verilmesi beklentilerinize uygun sonuçlar doğurmayabilir.

## Genel Piyasa Skoru

Genel Piyasa Skoru, 44 değeri ile dikkat çekici bir artış sergileyerek, yatırımcıların duyarlılığının zayıf bir düşüş eğiliminden daha az korku işaret ettiğini gösteriyor. Geçen hafta 36 olan skorun bugünkü değeriyle kıyaslandığında, duyarlılıkta önemli ölçüde bir iyileşme yaşandığı sonucuna varılabilir. Bu, piyasa katılımcılarının risk alımına daha açık olmaya başladığını işaret edebilir.

### Gösterge Hakkında

Genel Piyasa Skoru, kripto para piyasasına hakim olan ruh halini yansıtmak üzere tasarlanmış, Korku ve Açgözlülük Endeksine benzer, duyarlılığa dayalı bir metriktir. Solda kırmızı ile gösterilen daha düşük skor, düşüş koşullarını işaret ederken, sağda yeşil ile gösterilen daha yüksek skor, yükseliş piyasası olarak yorumlanmalıdır.

## Dönem Endeksi

Dönem endeksi, son 7 günde altcoinlerin Bitcoin'e göre performansında herhangi bir değişiklik olmadığını göstermektedir. Bitcoin'in aynı seviyede kalması, altcoinlerin ona kıyasla güçlenmediğini veya zayıflamadığını belirtir. Bu durum, yatırımcılar için piyasanın durgun veya kararsız bir seyir izlediğine işaret edebilir.

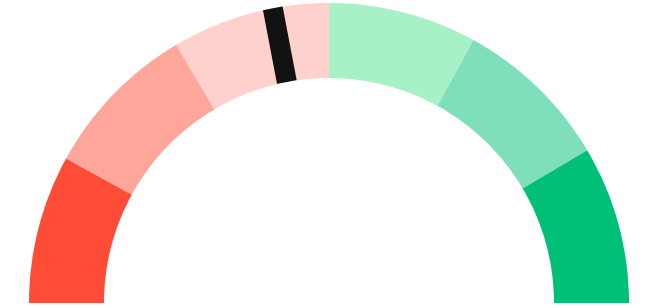
### Gösterge Hakkında

Dönem Endeksi, Bitcoin ile altcoinlerin son yedi günlük performanslarını karşılaştıran bir göstergedir. Endeks, altcoinlerin Bitcoin karşısındaki güçlenme veya zayıflama durumunu yüzdesel olarak ifade ederek, yatırımcılara piyasadaki güncel trendi gözlemlene fırsatı sunar.

## Genel Piyasa Skoru

Zayıf Düşüş Eğilimli

44






## Dönem Endeksi

Dönem Göreceli Performans




Bitcoin 79%



## En Çok Kazananlar

DİJİTAL VARLIK	DEĞİŞİM
 <b>TRX</b> TRON	3.68%
 <b>QTUM</b> Qtum	1.2%
 <b>BNB</b> BNB	0.78%

## En Çok Kaybedenler

DİJİTAL VARLIK	DEĞİŞİM
 <b>WIF</b> dogwifhat	-10.03%
 <b>IOTX</b> Binance-Peg IoTeX	-10.42%
 <b>ENA</b> Ethena	-11.1%

## Biyond Atlas

Biyond Atlas endeksi, güncel verilerle analiz edildiğinde 100.97 seviyesinde, bu da endeksin konsolidasyon bölgesinde olduğunu gösteriyor. Yön artış eğiliminde ve gün içinde 0.11 puanlık bir artış kaydedildi. Bu, piyasanın mevcut düşüş eğiliminde kalmaya devam edebileceğini, ancak kısa vadeli bir toparlanma ihtimalinin olduğunu işaret ediyor. Orta ve uzun vadede nötr bir duruş sergilemeyi sürdürebilir.

[Gösterge hakkında](#)

## Vanguard

Vanguard indikatörüne göre kripto piyasasında genel bir düşüş eğilimi gözleniyor. Hem günlük hem de üç günlük ve haftalık zaman dilimlerinde turuncu renk ile ifade edilen bu durum, güçlü bir düşüş trendine geçiş olabileceğini işaret ediyor. Yatırımcılar, kısa vadeli yatırım kararlarını dikkatli bir şekilde değerlendirmelidir.

[Gösterge hakkında](#)

## Firefly Alpha

Firefly Alpha göstergesi -27.03 değeriyle zayıf bir düşüş eğilimi göstermektedir. Bu, fiyat momentumunun hafif bir düşüş yönünde olduğunu işaret eder. Ancak, pozitif 12.24 farkı, düşüş momentumunun önceki döneme göre bir miktar azaldığını ve potansiyel bir toparlanma belirtisi olabileceğini göstermektedir. Yine de, genel eğilim halen olumsuz kalmaktadır.

[Gösterge hakkında](#)

## Bitcoin Genel Bakış

Biyond Atlas makine öğrenimi kullanarak Bitcoin'in yerel aşırı alım ve aşırı satım seviyelerini belirler

### Biyond Atlas

**Düşüş Eğilimli**  
100.97 ▲ 0.11

### Vanguard

1G

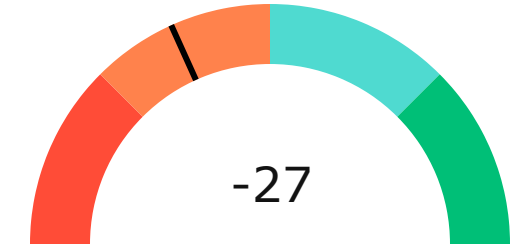
3G

1H




## Firefly Alpha

**Zayıf Düşüş Eğilimli**

▲ 12.24



## Yatırım Fırsatları

DİJİTAL VARLIK	PERİYOD	İŞLEM TARİHİ
 <b>CFX</b> Conflux	Sat 12h	7 Şubat, 03:00
 <b>DOGE</b> Dogecoin	Sat 12h	7 Şubat, 03:00
 <b>ETC</b> Ethereum Classic	Sat 12h	7 Şubat, 03:00

## Günlük Piyasa Yorumu

Bitcoin (BTC) piyasası şu anda bir dizi karmaşık sinyal ve göstergelerle karşı karşıya. Biyond Atlas, Vanguard ve Firefly Alpha gibi güçlü araçlarla donatılan Biyond ekibi, bu göstergeleri kullanarak Bitcoin'in mevcut piyasa durumunu analiz etmekte. Bu analizde, bu göstergelerin sunduğu verileri ve Nathan Batchelor'un analizlerini kullanarak Bitcoin'in gelecekteki fiyat hareketlerini değerlendireceğiz.

Biyond Atlas göstergesi, Bitcoin için 100.972 seviyesinde ve bu değer son üç günlük ortalamanın altında. Bu durum, piyasanın yükseliş eğiliminde olabileceğini gösteriyor. Atlas'ın 100.6 ile 102.25 aralığında olması ve üç günlük ortalamanın altında bulunması, piyasanın nötr bir eğilimde olduğunu işaret ediyor. Vanguard göstergesi ise haftalık bazda turuncu renkte ve bu da hafif bir düşüş eğilimini gösteriyor. Firefly Alpha göstergesi ise -27.03 seviyesinde, bu da düşüş momentumunun azaldığını gösteriyor.

Bu göstergelerin birleşimi, Bitcoin piyasasının şu anda nötr bir eğilimde olduğunu öne sürüyor. Ancak, Biyond Atlas'ın ve Firefly Alpha'nın düşüş eğilimini azaltması, piyasanın potansiyel olarak yukarı yönlü bir hareket için hazırlanabileceğini gösteriyor. Nathan Batchelor'un analizleri, bu göstergelerin ötesinde, piyasanın daha geniş makroekonomik faktörlerden de etkilendiğini belirtiyor. Özellikle, BlackRock'ın Avrupa'da bir Bitcoin ETP'si başlatma planları gibi haberler, piyasada olumlu bir duyarlılık yaratabilir.

Duyarlılık puanı 65 seviyesinde, bu da piyasanın genel olarak olumlu bir beklenti içinde olduğunu gösteriyor. Ancak, risk puanı 75 seviyesinde, bu da piyasada hala önemli risklerin olduğunu işaret ediyor. Potansiyel kazanç puanı ise 70, bu da yatırımcılar için cazip fırsatlar sunabileceğini gösteriyor.

Kısa vadeli yatırımcılar için, Vanguard'ın 8 saatlik ve 12 saatlik mumlarının kırmızı renkte olması, kısa vadede düşüş risklerinin devam ettiğini gösteriyor. Ancak, günlük ve üç günlük mumların turuncu ve mavi renkte olması, bu düşüşlerin sınırlı kalabileceğini ve potansiyel bir toparlanma olasılığını işaret ediyor. Bu nedenle, kısa vadeli yatırımcılar, piyasanın dalgalı seyrine karşı dikkatli olmalı ve hızlı değişen piyasa koşullarına karşı hazırlıklı olmalıdır.

Özetle, Bitcoin piyasası şu anda nötr bir eğilimde bulunuyor ve hem yükseliş hem de düşüş riskleri mevcut.

Biyond Atlas ve Firefly Alpha göstergelerinin yükseliş sinyalleri vermesi, piyasanın potansiyel bir toparlanma için hazırlandığını gösteriyor. Ancak, Vanguard'ın turuncu sinyali ve yüksek risk puanı, yatırımcıların temkinli olmasını gerektiriyor. Bu nedenle, yatırımcılar, piyasa koşullarını dikkatle izlemeli ve yatırım kararlarını bu göstergelere dayalı olarak değerlendirmelidir.

## Yatırım Uyarıları:

**Çok Kısa Dönem:** Nötr

**Kısa Dönem:** Nötr

**Orta Dönem:** Nötr

**Uzun Dönem:** Nötr

# biyond

## Akıllı kripto yatırımcılarının platformu

Ücretsiz üye ol

**biyond** beta

Ana Sayfa İndikatörler İşlem Defteri Analiz Portföy Yayınlar Piyasa

Koin ara

### Piyasa Genel Skoru

Güçlü Yükseliş Eğilimli  
76

Düşük Eğilimli Yükseliş Eğilimli

### Bitcoin Genel Bakış

Biyond Atlas  
Aşırı Alım  
98.54

Grafikte gör >

Vanguard  
1D 3D 1W

Grafikte gör >

### İşlem Defteri

SUCCESSFUL SHORT DÖNEM Long

	Giriş Fiyatı	Çıkış Fiyatı	Yatırım Getirisi
LINK Chainlink	\$8.11	\$10.62	30.95%

Nathan Batchelor Geçmiş Perf. >

SUCCESSFUL SHORT DÖNEM Long

	Giriş Fiyatı	Çıkış Fiyatı	Yatırım Getirisi
ETH Ethereum	\$1,630	\$1,782	9.33%

Nathan Batchelor Geçmiş Perf. >

İşlem defterine göz at.

### Yaklaşan Web Seminerleri

**Biyond Hands-on**  
Aralık 31, Pazar 19:30 - 20:00  
Nathan Batchelor [Kaydol](#)

**Biyond Deep Dive**  
Ocak 4, Perşembe 19:30 - 20:00  
Nathan Batchelor [Kaydol](#)

### Haftalık Video

Tüm Videolar >

**Biyond Live**  
Nathan Batchelor  
Passcode: p@i2\$78Rh  
1 day ago

**Biyond Live Altcoin**  
Nathan Batchelor  
Passcode: \$2Thblvf  
5 days ago

### Analiz

Günlük Analiz > Haftalık Analiz >

**Biyond Daily: ETF News**  
DAILY 1 day ago  
Nathan Batchelor

**Biyond Daily: \$44,000 Decision**  
DAILY 2 days ago  
Nathan Batchelor

Bu içerik size Fibabanka ve Biyond (Biyond.com.tr) iş ortaklığı ile sunulmaktadır.