

Günlük Kripto Para Analiz Raporu

07 Mart 2025

Yasal Uyarı

Biyond Trader LLC, resmî bir kuruluş veya kamu kurumuna kayıtlı değildir. Ana faaliyet alanı araştırma ve veri yayını/paylaşımı olan Biyond, bireysel finansal danışmanlık hizmeti sunmamaktadır. Bu bültende sunulan bilgiler ve yapılan yorumlar yatırım danışmanlığı kapsamında yer almaz. Yatırım danışmanlığı hizmeti, yetkili kuruluşlar tarafından kişilerin risk ve getiri tercihleri dikkate alınarak, kişiye özel sunulmaktadır. Burada yer alan yorumlar ve verilen bilgiler ise eğitim amaçlıdır, haber ve genel niteliktedir. Bu içerikler mali durumunuz ile risk ve getiri tercihlerinize uygun olmayabilir. Bu nedenle, sadece burada yer alan bilgilere dayanılarak yatırım kararı verilmesi beklentilerinize uygun sonuçlar doğurmayabilir.

Genel Piyasa Skoru

Piyasa durumu, "Güçlü Düşüş Eğilimli" olarak nitelendirilirken endeksin değeri 19'da kaldı. Bu, kısa vadede piyasanın olumsuz bir seyrini koruduğunu gösteriyor. Geçtiğimiz haftada 10 seviyesinde olan göstergenin bu seviyeye yükselmesi, korkunun azaldığı ama hala yüksek olduğu bir ortamı işaret etmektedir. Özellikle yeni yatırımlar için temkinli olunmalıdır.

Gösterge Hakkında

Genel Piyasa Skoru, kripto para piyasasına hakim olan ruh halini yansıtmak üzere tasarlanmış, Korku ve Açgözlülük Endeksine benzer, duyarlılığa dayalı bir metriktir. Solda kırmızı ile gösterilen daha düşük skor, düşüş koşullarını işaret ederken, sağda yeşil ile gösterilen daha yüksek skor, yükseliş piyasası olarak yorumlanmalıdır.

Dönem Endeksi

Dönem Endeksi'ne göre altcoinlerin Bitcoin'e kıyasla göreceli performansı aynı seviyede kalmıştır. 7 günlük periyotta endeks değeri 79'da sabitlenmiş olup, herhangi bir değişiklik gözlenmemiştir. Bu durum, altcoinler ve Bitcoin arasında belirgin bir performans farkı olmadığını ve piyasanın durağan bir seyir izlediğini göstermektedir.

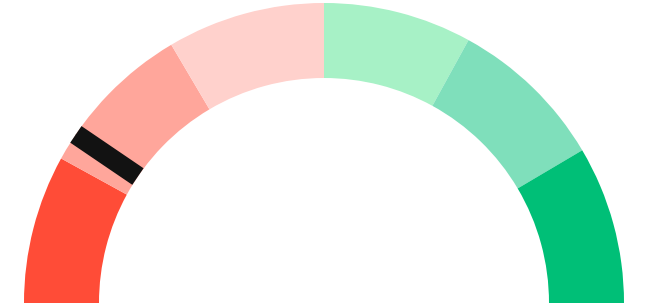
Gösterge Hakkında

Dönem Endeksi, Bitcoin ile altcoinlerin son yedi günlük performanslarını karşılaştıran bir göstergedir. Endeks, altcoinlerin Bitcoin karşısındaki güçlenme veya zayıflama durumunu yüzdesel olarak ifade ederek, yatırımcılara piyasadaki güncel trendi gözlemlene fırsatı sunar.

Genel Piyasa Skoru

Güçlü Düşüş Eğilimli

19






Dönem Endeksi




Dönem Göreceli Performans
Bitcoin 79%



En Çok Kazananlar

DİJİTAL VARLIK	DEĞİŞİM
 SUI Sui	2.04%
 MATIC Polygon	0.0%
 FTM Fantom	0.0%

En Çok Kaybedenler

DİJİTAL VARLIK	DEĞİŞİM
 AXL Axelar	-9.09%
 ADA Cardano	-9.73%
 AAVE Aave	-9.9%

Biyond Atlas

Biyond Atlas endeksi 101.71 seviyesinde ve düşüş yönünde hareket ediyor. Bu durumda, endeks "cazip" bölgesinde yer alıyor ve kısa vadede hafif bir artış eğilimi söz konusu. Orta vadede güçlü bir artış eğilimi beklenebilirken, uzun vadede genel bir artış eğilimi gözleniyor. Ancak, endekste bu düşüş, momentum artışının sinyalini veriyor olabilir.

[Gösterge hakkında](#)

Vanguard

Vanguard İndikatörü analizine göre, piyasa genelinde düşüş eğilimi hakim durumda. Günlük zaman diliminde (1D) mavi renkte görülen yükseliş eğilimi, kısa vadede hafif iyimser bir tablo çizerken, 3 günlük (3D) ve haftalık (1W) zaman dilimlerinde turuncu renkli düşüş eğilimleri, orta ve uzun vadede dikkatli olunması gerektiğini işaret ediyor. Yatırımcılar, bu dalgalı hareketler arasında potansiyel geri çekilmelere karşı tetikte olmalıdır.

[Gösterge hakkında](#)

Firefly Alpha

Firefly Alpha İndikatörü, mevcut durumda 33.78 değeriyle orta düzeyde bir yükseliş eğilimi gösteriyor. Bu durum, fiyatların yukarı yönlü hareket etme potansiyelinin bulunduğunu belirtir. Ancak, indikatörün -10.27'lik farkı, önceki verilere göre bir ivme kaybına işaret ediyor, bu da yatırımcıların temkinli olmasını gerektirebilir. Genel olarak, yükseliş eğilimi devam edebilir, ancak zayıflama göz önünde bulundurulmalıdır.

[Gösterge hakkında](#)

Bitcoin Genel Bakış

Biyond Atlas makine öğrenimi kullanarak Bitcoin'in yerel aşırı alım ve aşırı satım seviyelerini belirler

Biyond Atlas

Güçlü Yükseliş Eğilimli
101.71 ▼ -0.12

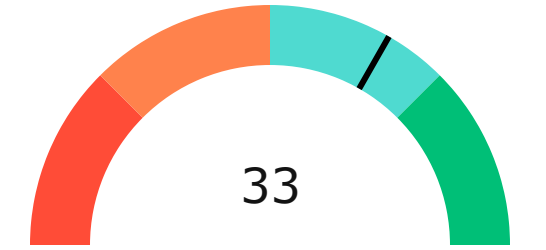
Vanguard





Firefly Alpha

Orta Düzeyde Yükseliş Eğilimli

▼ -10.27



Yatırım Fırsatları

DİJİTAL VARLIK	PERİYOD	İŞLEM TARİHİ
 W Wormhole	Sat 12h	7 Mart, 03:00
 ID Everest	Sat 12h	7 Mart, 03:00

Günlük Piyasa Yorumu

Bitcoin'in (BTC) son piyasa hareketleri, kripto yatırımcıları için karmaşık bir tablo çizmektedir. Biyond Atlas, Vanguard ve Firefly Alpha gibi önde gelen göstergelerden elde edilen veriler, Bitcoin için dikkatli bir yaklaşım gerektiğini ortaya koyuyor.

Biyond Atlas endeksi, 6 Mart 2025 itibariyle 101.71 seviyesinde bulunuyor ve bu, endeksin son üç günlük ortalamasının altında olduğunu gösteriyor. Biyond Atlas'ın fiyat ile ters bir ilişkisi olduğundan, bu durum fiyat hareketinin yukarı yönlü bir eğilim gösterebileceğine işaret ediyor. Ancak, endeksin 100.6 ile 102.25 arasında olması, piyasada aşırı alım veya satım koşullarının bulunmadığını, daha ziyade konsolidasyon bölgesinde olduğunu gösteriyor.

Vanguard göstergesi ise haftalık bazda turuncu rengi gösteriyor, bu da düşüş eğilimi anlamına geliyor. Vanguard'ın haftalık turuncu rengi ve Biyond Atlas'ın mevcut durumu göz önüne alındığında, kısa vadeli yatırımcılar için nötr bir görünüm oluşuyor. Orta vadeli yatırımcılar için ise Vanguard'ın günlük ve üç günlük mumlarının aynı renkte olmaması, yatırımcıların daha temkinli olmalarını ve pozisyon açmaktan kaçınmalarını öneriyor.

Firefly Alpha göstergesi ise 33.78 seviyesinde, bu da düşüş momentumunun azaldığını gösteriyor. Momentumda bir iyileşme potansiyeli olsa da, bu durumun henüz güçlü bir yükseliş trendine dönüşmediği belirtilmelidir.

Bitcoin ile ilgili son haberler, piyasa üzerinde önemli bir etki yaratıyor. Trump'ın Bitcoin stratejik rezervi oluşturma kararı, ilk başta olumlu bir etki yapmış gibi görünse de, piyasa bu habere karışık tepkiler veriyor. Bu haberler, yatırımcıların kısa vadeli spekülasyonlar yerine daha uzun vadeli stratejilere odaklanmalarını gerektirebilir.

Duyarlılık puanı 50 civarında seyrediyor, bu da piyasanın nötr bir duyarlılık içerisinde olduğunu gösteriyor. Risk puanı ise 60 seviyesinde, bu da piyasanın hala belirli bir risk altında olduğunu işaret ediyor. Potansiyel kazanç puanı ise 70, bu da Bitcoin'in uzun vadede potansiyel kazanç fırsatları sunduğunu gösteriyor.

Nathan Batchelor'ın analizleri ve Biyond Kantitatif Yatırım Çerçevesi, yatırımcıların stratejilerini belirlerken dikkate almaları gereken önemli faktörler arasında yer alıyor. Uzun vadeli yatırımcılar için, Biyond Atlas ve Vanguard göstergelerinin uyumlu olduğu dönemlerde pozisyon açmak daha mantıklı olabilir.

Orta vadeli yatırımcılar ise Vanguard'ın günlük ve üç günlük mumlarının aynı renkte olduğu dönemlerde işlem yapmayı tercih edebilirler.

Sonuç olarak, Bitcoin piyasası şu anda karışık sinyaller veriyor ve yatırımcıların dikkatli bir şekilde hareket etmeleri gerekiyor. Biyond'un gösterge verileri ve piyasa analizleri, yatırımcıların daha bilinçli kararlar almasına yardımcı olabilir. Ancak, piyasa koşullarının sürekli değiştiği göz önüne alındığında, yatırımcıların stratejilerini düzenli olarak gözden geçirmeleri önemlidir.

Yatırım Uyarıları:

Çok Kısa Dönem: Nötr

Kısa Dönem: Nötr

Orta Dönem: Nötr

Uzun Dönem: Nötr

biyond

Akıllı kripto yatırımcılarının platformu

Ücretsiz üye ol

biyond beta

Ana Sayfa İndikatörler İşlem Defteri Analiz Portföy Yayınlar Piyasa

Koin ara

Piyasa Genel Skoru

Güçlü Yükseliş Eğilimli
76

Düşük Eğilimli Yükseliş Eğilimli

Bitcoin Genel Bakış

Biyond Atlas
Aşırı Alım
98.54

Grafikte gör >

Vanguard
1D 3D 1W

Grafikte gör >

İşlem Defteri

SUCCESSFUL SHORT DÖNEM Long

	Giriş Fiyatı	Çıkış Fiyatı	Yatırım Getirisi
LINK Chainlink	\$8.11	\$10.62	30.95%

Nathan Batchelor Geçmiş Perf. >

SUCCESSFUL SHORT DÖNEM Long

	Giriş Fiyatı	Çıkış Fiyatı	Yatırım Getirisi
ETH Ethereum	\$1,630	\$1,782	9.33%

Nathan Batchelor Geçmiş Perf. >

İşlem defterine göz at.

Yaklaşan Web Seminerleri

Biyond Hands-on
Aralık 31, Pazar 19:30 - 20:00
Nathan Batchelor [Kaydol](#)

Biyond Deep Dive
Ocak 4, Perşembe 19:30 - 20:00
Nathan Batchelor [Kaydol](#)

Haftalık Video

Tüm Videolar >

Biyond Live
Nathan Batchelor
Passcode: p@i2\$78Rh
1 day ago

Biyond Live Altcoin
Nathan Batchelor
Passcode: \$2Thblvf
5 days ago

Analiz

Günlük Analiz > Haftalık Analiz >

Biyond Daily: ETF News
DAILY 1 day ago
Nathan Batchelor

Biyond Daily: \$44,000 Decision
DAILY 2 days ago
Nathan Batchelor

Bu içerik size Fibabanka ve Biyond (Biyond.com.tr) iş ortaklığı ile sunulmaktadır.