

Günlük Kripto Para Analiz Raporu

07 Nisan 2025

Yasal Uyarı

Biyond Trader LLC, resmî bir kuruluş veya kamu kurumuna kayıtlı değildir. Ana faaliyet alanı araştırma ve veri yayını/paylaşımı olan Biyond, bireysel finansal danışmanlık hizmeti sunmamaktadır. Bu bültende sunulan bilgiler ve yapılan yorumlar yatırım danışmanlığı kapsamında yer almaz. Yatırım danışmanlığı hizmeti, yetkili kuruluşlar tarafından kişilerin risk ve getiri tercihleri dikkate alınarak, kişiye özel sunulmaktadır. Burada yer alan yorumlar ve verilen bilgiler ise eğitim amaçlıdır, haber ve genel niteliktedir. Bu içerikler mali durumunuz ile risk ve getiri tercihlerinize uygun olmayabilir. Bu nedenle, sadece burada yer alan bilgilere dayanılarak yatırım kararı verilmesi beklentilerinize uygun sonuçlar doğurmayabilir.

Genel Piyasa Skoru

Mevcut duyarlılık göstergesi, kripto para piyasasının "Güçlü Düşüş Eğilimli" olduğunu göstermektedir. Bu durum, piyasanın şu anki korku seviyesinin yüksek olduğunu ve yatırımcıların risk almaktan kaçındığını işaret eder. Değerin geçen haftaya göre istikrarlı, ancak önceki güne göre düşüş göstermesi, mevcut olumsuz eğilimin artarak devam ettiğine işaret ediyor.

Gösterge Hakkında

Genel Piyasa Skoru, kripto para piyasasına hakim olan ruh halini yansıtmak üzere tasarlanmış, Korku ve Açgözlülük Endeksine benzer, duyarlılığa dayalı bir metriktir. Solda kırmızı ile gösterilen daha düşük skor, düşüş koşullarını işaret ederken, sağda yeşil ile gösterilen daha yüksek skor, yükseliş piyasası olarak yorumlanmalıdır.

Dönem Endeksi

Dönem Endeksi'ne göre, altcoinlerin Bitcoin'e kıyasla performansı son 7 günde nispeten sabit kalmıştır. Göreceli performans endeksi, geçen hafta boyunca 79 olarak ölçülmüştür ve son günlerde herhangi bir değişiklik göstermemiştir. Bu durum, altcoinlerin Bitcoin karşısında ne belirgin bir güçlenme ne de zayıflama yaşadığını göstermektedir.

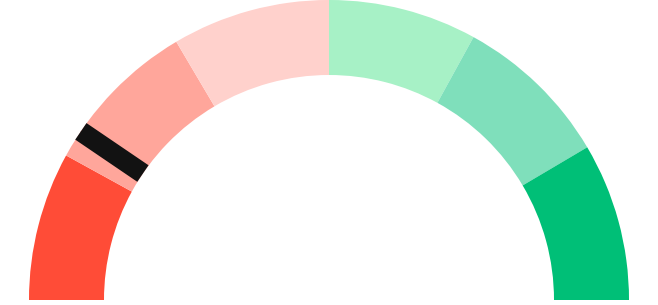
Gösterge Hakkında

Dönem Endeksi, Bitcoin ile altcoinlerin son yedi günlük performanslarını karşılaştıran bir göstergedir. Endeks, altcoinlerin Bitcoin karşısındaki güçlenme veya zayıflama durumunu yüzdesel olarak ifade ederek, yatırımcılara piyasadaki güncel trendi gözlemlene fırsatı sunar.

Genel Piyasa Skoru

Güçlü Düşüş Eğilimli

19






Dönem Endeksi

Dönem Göreceli Performans

Bitcoin 79%



En Çok Kazananlar

DİJİTAL VARLIK	DEĞİŞİM
 BNX BinaryX	14.12%
 KAVA Kava	1.53%
 FTM Fantom	0.0%

En Çok Kaybedenler

DİJİTAL VARLIK	DEĞİŞİM
 MKR Maker	-16.84%
 LDO Lido DAO	-17.01%
 ZRO LayerZero	-18.63%

Biyond Atlas

Biyond Atlas İndeksi, şu an 101.22 seviyesinde ve artış gösteriyor. Endeks, cazip (kırmızı) bölge içinde olup, piyasanın cazip fakat dikkatle izlenmesi gereken bir koşulda olduğunu işaret ediyor. Yön, artış eğiliminde olduğundan, kısa vadede düşüş eğilimi öngörülüyor. Orta ve uzun vadede ise piyasa nötr bir görünüm sergilemekte. Mevcut değer ve yön göz önüne alındığında, bu durum dikkatli takip gerektiriyor. Ancak, haftalık bazda düşüş eğilimli bir süreçten geldiğimiz için, piyasa hareketlerinde beklenmedik değişimler olabilir.

[Gösterge hakkında](#)

Vanguard

Vanguard indikatörü, 1 günlük, 3 günlük ve 1 haftalık zaman dilimlerinde kırmızı sinyaller gösteriyor, bu da güçlü bir düşüş trendi olduğunu işaret ediyor. Piyasa katılımcıları, bu periyotlarda sürekli bir düşüş eğiliminde olduğu için, stratejilerini buna göre ayarlamalıdır. Yatırımcılar, piyasa değişikliklerine duyarlı kalmalı ve risklerini bilinçli bir şekilde yönetmelidir.

[Gösterge hakkında](#)

Firefly Alpha

Firefly Alpha, şu an itibarıyla -61.99 seviyesinde, bu da varlığın güçlü bir düşüş momentumu içinde olduğunu gösteriyor. 'Orta Düzeyde Düşüş Eğilimli' statüsü, piyasada düşüş yönlü bir eğilimin sürdüğünü işaret ediyor. Ancak, 15.28'lik pozitif fark, momentumda bir iyileşme olabileceğine dair bir işaret olabilir. Yatırımcılar dikkatli izlemeli.

[Gösterge hakkında](#)

Bitcoin Genel Bakış

Biyond Atlas makine öğrenimi kullanarak Bitcoin'in yerel aşırı alım ve aşırı satım seviyelerini belirler

Biyond Atlas

Düşüş Eğilimli
101.22 ▲ 0.02

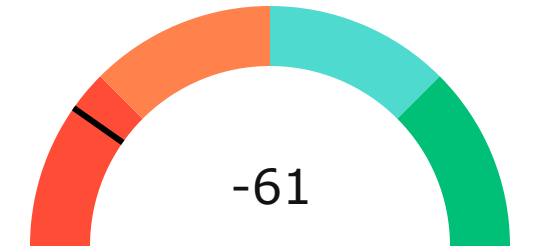
Vanguard

1G 3G 1H




Firefly Alpha

Orta Düzeyde Düşüş Eğilimli

▲ 15.28



Yatırım Fırsatları

DİJİTAL VARLIK	PERİYOD	İŞLEM TARİHİ	
 BTC Bitcoin	Sat	12h	7 Nisan, 03:00
 SUI Sui	Sat	12h	7 Nisan, 03:00
 TWT Trust Wallet	Sat	12h	7 Nisan, 03:00

Günlük Piyasa Yorumu

Bitcoin (BTC) piyasasında son dönemlerde gözlemlenen dalgalanmalar, yatırımcılar için dikkat çekici fırsatlar ve riskler sunmaktadır. Biyond ekibinin sağladığı veriler ve göstergeler ışığında, BTC'nin mevcut durumu ve gelecekteki potansiyel hareketleri hakkında detaylı bir analiz yapalım.

Biyond Atlas göstergesi, BTC için 101.2159 seviyesinde olup, bu değer 100.6 ile 102.25 arasında yer alarak konsolidasyon bölgesinde olduğunu işaret ediyor. Ayrıca, son üç günlük ortalamanın altında seyretmesi, fiyat hareketinde bir artış eğilimi olabileceğini gösteriyor. Bu durum, fiyatların kısa vadede yukarı yönlü bir momentum kazanabileceğine işaret etmektedir. Ancak, Vanguard göstergesi, tüm zaman dilimlerinde kırmızı renkte olup, BTC'nin güçlü bir düşüş trendinde olduğunu belirtmektedir. Bu iki gösterge arasındaki zıtlık, yatırımcıların dikkatli olmasını ve pozisyon açarken temkinli davranmasını gerektirmektedir.

Firefly Alpha göstergesine baktığımızda, -61.9854 değerine sahip olduğunu görüyoruz. Bu değer, BTC'nin fiyat momentumunun oldukça düşük olduğunu ve düşüş baskısının sürdüğünü göstermektedir. Bu durum, Vanguard'ın kırmızı sinyalleriyle de uyumlu olup, yatırımcıların kısa vadede dikkatli olması gerektiğini vurguluyor.

Haber akışına baktığımızda, piyasa duyarlılığının oldukça düşük olduğunu söyleyebiliriz. Son günlerde yayımlanan haberler, piyasa genelinde bir belirsizlik ve korku ortamı yaratıyor. Özellikle, ABD'deki ekonomik belirsizlikler ve küresel piyasalardaki dalgalanmalar, BTC üzerinde baskı yaratıyor. Bu bağlamda, duyarlılık puanının düşük olması, yatırımcıların risk iştahını azaltabilir.

Biyond Kantitatif Yatırım Çerçevesi'ne göre, BTC'nin uzun vadeli yatırım stratejileri için şu anda nötr bir duruş sergilemek en mantıklı yaklaşım olabilir. Atlas göstergesinin konsolidasyon bölgesinde olması ve Vanguard'ın kırmızı sinyalleri, piyasada belirsizliklerin devam ettiğini gösteriyor.

Orta vadeli yatırımcılar için, Vanguard'ın üç günlük mumlarının da kırmızı olması, dikkatli olunması gerektiğini işaret ediyor. Bu dönemde, piyasa koşullarının netleşmesini beklemek ve yeni pozisyonlar açarken temkinli olmak faydalı olacaktır.

Kısa vadeli yatırımcılar için ise, Biyond Atlas'ın günlük alım-satım sinyalleri ve Vanguard'ın kısa vadeli mumları, işlem kararlarının doğruluğunu artırabilir.

Ancak, mevcut piyasa koşullarında risk-getiri dengesinin iyi değerlendirilmesi ve stop-loss seviyelerinin dikkatlice belirlenmesi önemlidir.

Sonuç olarak, BTC piyasasında mevcut göstergeler ve piyasa koşulları, yatırımcıların dikkatli ve temkinli olmasını gerektiriyor. Biyond'un sağladığı kapsamlı veri ve analizler, yatırımcılara bilinçli kararlar alabilme imkanı sunuyor. Ancak, piyasa belirsizlikleri ve duyarlılık seviyeleri göz önünde bulundurularak, risk yönetimi stratejilerinin ön planda tutulması gerektiği unutulmamalıdır.

Yatırım Uyarıları:

Çok Kısa Dönem: Nötr

Kısa Dönem: Nötr

Orta Dönem: Nötr

Uzun Dönem: Nötr

biyond

Akıllı kripto yatırımcılarının platformu

Ücretsiz üye ol

biyond beta

Ana Sayfa İndikatörler İşlem Defteri Analiz Portföy Yayınlar Piyasa

Koin ara

Piyasa Genel Skoru

Güçlü Yükseliş Eğilimli
76

Düşük Eğilimli Yükseliş Eğilimli

Bitcoin Genel Bakış

Biyond Atlas
Aşırı Alım
98.54

Grafikte gör >

Vanguard
1D 3D 1W

Grafikte gör >

İşlem Defteri

SUCCESSFUL SHORT DÖNEM Long

	Giriş Fiyatı	Çıkış Fiyatı	Yatırım Getirisi
LINK Chainlink	\$8.11	\$10.62	30.95%

Nathan Batchelor Geçmiş Perf. >

SUCCESSFUL SHORT DÖNEM Long

	Giriş Fiyatı	Çıkış Fiyatı	Yatırım Getirisi
ETH Ethereum	\$1,630	\$1,782	9.33%

Nathan Batchelor Geçmiş Perf. >

İşlem defterine göz at.

Yaklaşan Web Seminerleri

Biyond Hands-on
Aralık 31, Pazar 19:30 - 20:00
Nathan Batchelor [Kaydol](#)

Biyond Deep Dive
Ocak 4, Perşembe 19:30 - 20:00
Nathan Batchelor [Kaydol](#)

Haftalık Video

Tüm Videolar >

Biyond Live
Nathan Batchelor
Passcode: p@i2\$78Rh
1 day ago

Biyond Live Altcoin
Nathan Batchelor
Passcode: \$2Thblvf
5 days ago

Analiz

Günlük Analiz > Haftalık Analiz >

Biyond Daily: ETF News
DAILY 1 day ago
Nathan Batchelor

Biyond Daily: \$44,000 Decision
DAILY 2 days ago
Nathan Batchelor

Bu içerik size Fibabanka ve Biyond (Biyond.com.tr) iş ortaklığı ile sunulmaktadır.