

Günlük Kripto Para Analiz Raporu

08 Ocak 2025

Yasal Uyarı

Biyond Trader LLC, resmî bir kuruluş veya kamu kurumuna kayıtlı değildir. Ana faaliyet alanı araştırma ve veri yayını/paylaşımı olan Biyond, bireysel finansal danışmanlık hizmeti sunmamaktadır. Bu bültende sunulan bilgiler ve yapılan yorumlar yatırım danışmanlığı kapsamında yer almaz. Yatırım danışmanlığı hizmeti, yetkili kuruluşlar tarafından kişilerin risk ve getiri tercihleri dikkate alınarak, kişiye özel sunulmaktadır. Burada yer alan yorumlar ve verilen bilgiler ise eğitim amaçlıdır, haber ve genel niteliktedir. Bu içerikler mali durumunuz ile risk ve getiri tercihlerinize uygun olmayabilir. Bu nedenle, sadece burada yer alan bilgilere dayanılarak yatırım kararı verilmesi beklentilerinize uygun sonuçlar doğurmayabilir.

Genel Piyasa Skoru

Korku ve Açgözlülük benzeri duyarlılık göstergesi, 31 seviyesinde, "Zayıf Düşüş Eğilimli" olduğu belirtilmektedir. Bu, piyasada mevcut olan belirsizliğin ve katılımcılar arasındaki ihtiyatlılığın devam ettiğini gösteriyor. Geçen haftaya göre önemli bir düşüş gözlemlenmekte, bu da katılımcıların risk iştahında azalmaya işaret ediyor.

Gösterge Hakkında

Genel Piyasa Skoru, kripto para piyasasına hakim olan ruh halini yansıtmak üzere tasarlanmış, Korku ve Açgözlülük Endeksine benzer, duyarlılığa dayalı bir metriktir. Solda kırmızı ile gösterilen daha düşük skor, düşüş koşullarını işaret ederken, sağda yeşil ile gösterilen daha yüksek skor, yükseliş piyasası olarak yorumlanmalıdır.

Dönem Endeksi

Dönem Endeksi, altcoinlerin Bitcoin'e kıyasla göreceli performansını değerlendirmekte. Ancak, indikatör verileri son bir haftada değişiklik göstermemiştir; bu, altcoinlerin Bitcoin karşısında aynı performansı sürdürdüğünü ve herhangi bir güçlenme ya da zayıflama belirtisi göstermediğini ifade eder. Hareketli bir dönemin yokluğu, yatırımcılara dikkatli olunması gerektiğini hatırlatmaktadır.

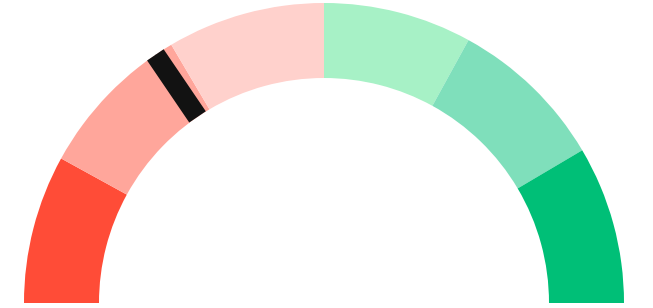
Gösterge Hakkında

Dönem Endeksi, Bitcoin ile altcoinlerin son yedi günlük performanslarını karşılaştıran bir göstergedir. Endeks, altcoinlerin Bitcoin karşısındaki güçlenme veya zayıflama durumunu yüzdesel olarak ifade ederek, yatırımcılara piyasadaki güncel trendi gözlemlene fırsatı sunar.

Genel Piyasa Skoru

Zayıf Düşüş Eğilimli

31






Dönem Endeksi




Dönem Göreceli Performans
Bitcoin 79%



En Çok Kazananlar

DİJİTAL VARLIK	DEĞİŞİM
 MATIC Polygon	0.0%
 KLAY Klaytn	0.0%
 PAXG PAX Gold	-0.04%

En Çok Kaybedenler

DİJİTAL VARLIK	DEĞİŞİM
 BNX BinaryX	-14.46%
 ETHFI ether.fi	-14.95%
 SC Siacoin	-14.95%

Biyond Atlas

Biyond Atlas endeksi 99.81 olarak ölçülmüş ve artış eğiliminde. Bu durum, gösterge değerinin "Momentum" bölgesinde olduğunu ve piyasanın kısa vadede hafif düşüş eğilimi gösterebileceğini işaret ediyor. Ancak, kısa vadede güçlü bir yükseliş eğilimi mevcut olabilir. Orta ve uzun vadede ise nötr bir duruş gözlemlenebilir. Artış eğilimli endeks, piyasanın daha geniş döngüde yükselişe işaret edebilir.

[Gösterge hakkında](#)

Vanguard

Mevcut Vanguard göstergeleri, kripto piyasasında düşüş eğiliminin baskın olduğunu göstermektedir. Bir günlük ve üç günlük zaman dilimlerinde turuncu renk, düşüş eğiliminin devam ettiğine işaret ederken, haftalık zaman dilimindeki mavi renk, hafif bir toparlanma veya artış eğilimi potansiyeli olduğunu öneriyor. Uzun vadeli yatırımcıların dikkatli olması, kısa vadede ise alım fırsatlarının izlenmesi önerilir.

[Gösterge hakkında](#)

Firefly Alpha

Firefly Alpha indikatörü, mevcut durumda zayıf bir düşüş eğilimi olduğunu göstermektedir. İndikatör değeri olan -27.43, belirgin bir düşüş momentumuna işaret etmektedir. Ancak, 7.55 puanlık artış, düşüş momentumu içinde kısa vadeli bir toparlanma veya direnç noktasını işaret edebilir. Piyasa, olası bir trend dönüşümüne hazırlıklı olabilir, bu nedenle dikkatli gözlem önerilir.

[Gösterge hakkında](#)

Bitcoin Genel Bakış

Biyond Atlas makine öğrenimi kullanarak Bitcoin'in yerel aşırı alım ve aşırı satım seviyelerini belirler

Biyond Atlas

Yükseliş Eğilimli
99.81 ▲ 0.03

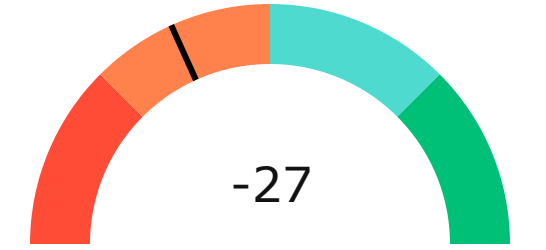
Vanguard

1G 3G 1H

Firefly Alpha

Zayıf Düşüş Eğilimli

▲ 7.55



Yatırım Fırsatları

DİJİTAL VARLIK	PERİYOD	İŞLEM TARİHİ	
ENNA Ethena	AI	3d	6 Ocak, 03:00
JASMY JasmyCoin	AI	3d	5 Ocak, 03:00
RSR Reserve Rights	AI	3d	6 Ocak, 03:00

Günlük Piyasa Yorumu

Bitcoin (BTC) piyasasında son zamanlarda gözlemlenen hareketler, kripto para biriminin kısa vadede bazı zorluklar yaşadığını gösteriyor. Biyond Atlas, Vanguard ve Firefly Alpha gibi önde gelen göstergeler, BTC'nin mevcut piyasa durumunu anlamada kritik bir rol oynuyor.

Biyond Atlas göstergesi, BTC için 99.81497587426212 değerinde ve bu, momentum ve yükseliş bölgesine yakın bir seviyede, fiyat hareketinin artış eğiliminde olduğunu gösteriyor. Ancak, bu endeksin son üç günlük ortalamasının altında olması, kısa vadede bir yükseliş eğilimi olabileceğine işaret ediyor. Bu durum, yatırımcıların dikkatli olmasını gerektiriyor çünkü piyasa koşulları hızla değişebilir.

Vanguard göstergesi, BTC'nin haftalık bazda mavi renkte olduğunu gösteriyor, bu da yükseliş eğilimine işaret ediyor. Ancak, 4 saatlik ve 8 saatlik mumların kırmızı, 12 saatlik ve günlük mumların ise turuncu renkte olması, kısa vadede bazı dalgalanmalara ve potansiyel düşüş risklerine işaret ediyor. Bu durum, yatırımcıların kısa vadeli pozisyonlarını dikkatle yönetmelerini gerektiriyor.

Firefly Alpha göstergesi, BTC için -27.43326750 değerinde, bu da düşüş momentumunun hakim olduğunu gösteriyor. Son günlerde bu göstergenin negatif olması, piyasanın kısa vadede baskı altında olduğunu ve yatırımcıların bu durumu göz önünde bulundurması gerektiğini işaret ediyor.

Haber duyarlılığına baktığımızda, Bitcoin'in kısa vadede baskı altında olduğunu gösteren bazı haberler bulunuyor. Örneğin, "Bitcoin Faces Short-Term Pressure Amid Macro and Sentiment Shifts" başlıklı haber, BTC'nin makroekonomik ve duyarlılık değişimleri nedeniyle kısa vadeli baskı altında olduğunu belirtiyor. Yatırımcılar, Biyond göstergelerini dikkatle takip etmeli ve piyasa koşullarına göre stratejilerini ayarlamalıdır.

Ayrıca, "Bitcoin Price Takes a Breather: Gains Reduced Amid Volatility" başlıklı haber, BTC'nin volatilitenin nedeniyle kazançlarının azaldığını vurguluyor.

Biyond Kantitatif Yatırım Çerçevesi'ne göre, BTC'nin mevcut piyasa koşulları, orta vadeli yatırımcılar için nötr bir durumu işaret ediyor. Biyond Atlas endeksinin 99.81497587426212 değerinde olması ve son üç günlük ortalamasının altında kalması, Vanguard haftalık mumunun mavi renkte olmasıyla birlikte, yatırımcıların dikkatli olmalarını ve pozisyonlarını korumalarını öneriyor.

Sonuç olarak, BTC piyasasında kısa vadede dalgalanmalar ve potansiyel düşüş riskleri mevcut. Uzun vadeli yatırımcılar için, mevcut piyasa koşulları nötr bir durumu işaret ederken, kısa vadeli yatırımcılar için dikkatli olunması gereken bir dönem. Bu bağlamda, yatırımcıların piyasa duyarlılığını, risk ve potansiyel kazanç puanlarını göz önünde bulundurarak bilinçli kararlar vermeleri önemlidir.

Yatırım Uyarıları:

Çok Kısa Dönem: Nötr

Kısa Dönem: Nötr

Orta Dönem: Nötr

Uzun Dönem: Nötr

biyond

Akıllı kripto yatırımcılarının platformu

Ücretsiz üye ol

biyond beta

Ana Sayfa İndikatörler İşlem Defteri Analiz Portföy Yayınlar Piyasa

Koin ara

Piyasa Genel Skoru

Güçlü Yükseliş Eğilimli
76

Düşük Eğilimli Yükseliş Eğilimli

Bitcoin Genel Bakış

Biyond Atlas
Aşırı Alım
98.54

Grafikte gör >

Vanguard
1D 3D 1W

Grafikte gör >

İşlem Defteri

SUCCESSFUL SHORT DÖNEM Long

	Giriş Fiyatı	Çıkış Fiyatı	Yatırım Getirisi
LINK Chainlink	\$8.11	\$10.62	30.95%

Nathan Batchelor Geçmiş Perf. >

SUCCESSFUL SHORT DÖNEM Long

	Giriş Fiyatı	Çıkış Fiyatı	Yatırım Getirisi
ETH Ethereum	\$1,630	\$1,782	9.33%

Nathan Batchelor Geçmiş Perf. >

İşlem defterine göz at.

Yaklaşan Web Seminerleri

Biyond Hands-on
Aralık 31, Pazar 19:30 - 20:00
Nathan Batchelor [Kaydol](#)

Biyond Deep Dive
Ocak 4, Perşembe 19:30 - 20:00
Nathan Batchelor [Kaydol](#)

Haftalık Video

Tüm Videolar >

Biyond Live
Nathan Batchelor
Passcode: p@i2\$78Rh
1 day ago

Biyond Live Altcoin
Nathan Batchelor
Passcode: \$2Thblvf
5 days ago

Analiz

Günlük Analiz > Haftalık Analiz >

Biyond Daily: ETF News
DAILY 1 day ago
Nathan Batchelor

Biyond Daily: \$44,000 Decision
DAILY 2 days ago
Nathan Batchelor

Bu içerik size Fibabanka ve Biyond (Biyond.com.tr) iş ortaklığı ile sunulmaktadır.