

Günlük Kripto Para Analiz Raporu

08 Şubat 2025

Yasal Uyarı

Biyond Trader LLC, resmî bir kuruluş veya kamu kurumuna kayıtlı değildir. Ana faaliyet alanı araştırma ve veri yayını/paylaşımı olan Biyond, bireysel finansal danışmanlık hizmeti sunmamaktadır. Bu bültende sunulan bilgiler ve yapılan yorumlar yatırım danışmanlığı kapsamında yer almaz. Yatırım danışmanlığı hizmeti, yetkili kuruluşlar tarafından kişilerin risk ve getiri tercihleri dikkate alınarak, kişiye özel sunulmaktadır. Burada yer alan yorumlar ve verilen bilgiler ise eğitim amaçlıdır, haber ve genel niteliktedir. Bu içerikler mali durumunuz ile risk ve getiri tercihlerinize uygun olmayabilir. Bu nedenle, sadece burada yer alan bilgilere dayanılarak yatırım kararı verilmesi beklentilerinize uygun sonuçlar doğurmayabilir.

Genel Piyasa Skoru

Duyarlılık göstergesi, mevcut durumda "Zayıf Düşüş Eğilimli" olarak belirtilmiş, ancak erken dönem toparlanma sinyalleri veriyor olabilir. Dün 44 olan değer, bugün 46'ya yükselmiş olup hafif bir artış göstermektedir. Haftalık bazda da 34'ten 46'ya yükselmesi, piyasadaki duyarlılığın toparlanabileceğine işaret etmektedir. Yatırımcıların dikkatli bir iyimserlik içinde olması önerilir.

Gösterge Hakkında

Genel Piyasa Skoru, kripto para piyasasına hakim olan ruh halini yansıtmak üzere tasarlanmış, Korku ve Açgözlülük Endeksine benzer, duyarlılığa dayalı bir metriktir. Solda kırmızı ile gösterilen daha düşük skor, düşüş koşullarını işaret ederken, sağda yeşil ile gösterilen daha yüksek skor, yükseliş piyasası olarak yorumlanmalıdır.

Dönem Endeksi

Dönem Endeksi'nin mevcut verileri, altcoinlerin son 7 günde Bitcoin'e kıyasla sabit bir performans sergilediğini göstermektedir. İndikatör değerinin 79 olarak belirlenmesi ve önceki gün ve haftalarda değişmemesi, altcoin pazarında istikrarlı bir denge olduğunu ve mevcut piyasa koşullarının olgunlaştığını işaret etmektedir.

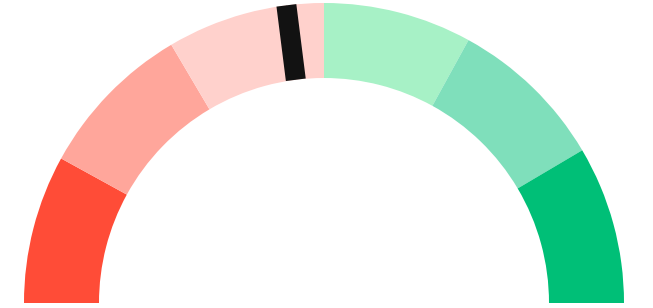
Gösterge Hakkında

Dönem Endeksi, Bitcoin ile altcoinlerin son yedi günlük performanslarını karşılaştıran bir göstergedir. Endeks, altcoinlerin Bitcoin karşısındaki güçlenme veya zayıflama durumunu yüzdesel olarak ifade ederek, yatırımcılara piyasadaki güncel trendi gözlemlene fırsatı sunar.

Genel Piyasa Skoru

Zayıf Düşüş Eğilimli

46






Dönem Endeksi




Dönem Göreceli Performans
Bitcoin 79%



En Çok Kazananlar

DİJİTAL VARLIK	DEĞİŞİM
 PENDLE Pendle	8.21%
 MKR Maker	5.18%
 KAVA Kava	3.34%

En Çok Kaybedenler

DİJİTAL VARLIK	DEĞİŞİM
 QTUM Qtum	-8.6%
 RAY Raydium	-8.98%
 LDO Lido DAO	-11.27%

Biyond Atlas

Biyond Atlas göstergesi, şu anda değer olarak 101.06 seviyesinde ve artan bir eğilim göstermektedir. Bu durumda, cazip kırmızı bölgedeyiz ve indikatörün artması, kısa vadede düşüş eğilimini işaret eder. Orta vadede hafif bir düşüş eğilimi gözlemlenebilirken, uzun vadede nötr bir görünüm söz konusudur. Traderlar, bu durumu kısa vadeli stratejilerle değerlendirebilirler.

[Gösterge hakkında](#)

Vanguard

Vanguard İndikatörü'ne göre, fiyat hareketleri ve momentuma dayalı analiz, şu an için kripto para piyasasında düşüş eğiliminin baskın olduğunu gösteriyor. Günlük, üç günlük ve haftalık zaman dilimlerinde turuncu renk ile ifade edilen bu durum, traderlar için dikkatli olmayı ve ekipmanlarını bu yöne göre ayarlamayı öneriyor. Bu göstergeler, yatırımcıların potansiyel riskleri göz önünde bulundurarak daha bilinçli kararlar almasına yardımcı olabilir.

[Gösterge hakkında](#)

Firefly Alpha

Firefly Alpha İndikatörü -23.45 değerinde seyrediyor, bu da mevcut piyasa durumunun zayıf bir düşüş eğilimi gösterdiğini işaret ediyor. Ancak, 'diff' değeri 6.64 olarak belirtilmiş ve yeşil renk ile vurgulanmış, bu da düşüş momentumunun hafif bir toparlanma gösterebileceğini ve kısa vadede pozitif bir değişim olabileceğini düşündürmektedir. Genel piyasa algısının göz önünde bulundurulması önerilir.

[Gösterge hakkında](#)

Bitcoin Genel Bakış

Biyond Atlas makine öğrenimi kullanarak Bitcoin'in yerel aşırı alım ve aşırı satım seviyelerini belirler

Biyond Atlas

Düşüş Eğilimli
101.06 ▲ 0.09

Vanguard

1G

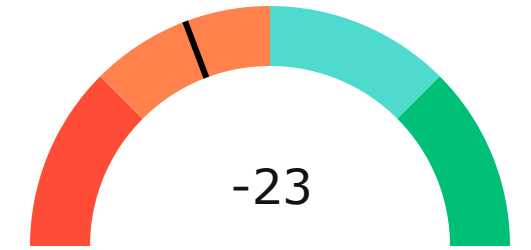
3G

1H

Firefly Alpha

Zayıf Düşüş Eğilimli

▲ 6.64



Yatırım Fırsatları

DİJİTAL VARLIK	PERİYOD	İŞLEM TARİHİ
DOGE Dogecoin	Sat 12h	8 Şubat, 03:00
ETC Ethereum Classic	Sat 12h	8 Şubat, 03:00
ID Everest	Sat 12h	8 Şubat, 03:00

Günlük Piyasa Yorumu

Bitcoin (BTC) piyasası, son zamanlarda çeşitli makroekonomik ve teknik faktörlerin etkisiyle dalgalı bir seyir izliyor. Biyond'un sunduğu kantitatif göstergeler ve Nathan Batchelor'ın analizleri, BTC'nin mevcut durumunu anlamak ve gelecekteki potansiyel hareketlerini öngörmek için değerli içgörüler sunuyor.

Öncelikle, Biyond Atlas göstergesine baktığımızda, BTC'nin endeks değerinin 101.06 olduğunu görüyoruz. Bu değer, piyasanın şu an için aşırı değerlenmiş olmadığını, ancak konsolidasyon bölgesinde olduğunu gösteriyor. Endeksin son üç günlük ortalamasının altında olması, piyasanın kısa vadede yükseliş eğiliminde olabileceğine işaret ediyor. Ancak, bu durumun sürdürülebilirliği konusunda dikkatli olunmalıdır.

Vanguard göstergesi ise BTC için haftalık bazda turuncu renkte, yani düşüş eğilimini işaret ediyor. Bu durum, mevcut piyasa koşullarında BTC'nin yukarı yönlü hareketlerinin sınırlı olabileceğini ve dikkatli olunması gerektiğini gösteriyor. Vanguard'ın daha düşük zaman dilimlerinde (örneğin 4 saatlik ve 8 saatlik) kırmızı ve turuncu renklerde olması, kısa vadede daha fazla düşüş potansiyeline işaret ediyor.

Firefly Alpha göstergesi ise BTC'nin momentumunun zayıf olduğunu gösteriyor. -23.45 değerindeki barometre, fiyat hareketlerinin aşağı yönlü baskı altında olduğunu gösteriyor. Bu durum, BTC'nin kısa vadede dirençle karşılaşabileceğini ve potansiyel olarak daha düşük seviyeleri test edebileceğini düşündürüyor.

Haber duyarlılığına baktığımızda, BTC ile ilgili haberlerin genel olarak nötr bir duyarlılığa sahip olduğunu görüyoruz. Ancak, bazı olumlu haberler de bulunmakta, örneğin Bitcoin'in 100.000 dolara doğru bir kırılma yapabileceğine dair spekülasyonlar. Bu tür haberler, piyasanın kısa vadede olumlu bir ivme kazanmasına yardımcı olabilir.

Risk ve potansiyel kazanç puanlarına gelince, BTC'nin risk puanı 70 civarında, bu da piyasada önemli bir belirsizlik olduğunu gösteriyor. Potansiyel kazanç puanı ise 60 civarında, bu da BTC'nin mevcut fiyat seviyelerinden potansiyel kazanç fırsatları sunduğunu ancak dikkatli olunması gerektiğini gösteriyor.

Sonuç olarak, Biyond Kantitatif Yatırım Çerçevesi'ne göre, BTC'nin mevcut durumu, hem orta hem de kısa vadeli yatırımcılar için nötr bir görünüm sunuyor. Biyond Atlas ve Vanguard göstergelerinin zıt sonuçlar verdiği durumlarda ihtiyatlı olunması önerilir.

BTC'nin yakın vadede yukarı yönlü hareketler yapabilmesi için olumlu haber akışının devam etmesi ve teknik göstergelerin daha güçlü sinyaller vermesi gerekmektedir. Yatırımcılar, bu tür piyasa koşullarında risk yönetimine ve stratejik pozisyon almaya dikkat etmelidir.

Yatırım Uyarıları:

Çok Kısa Dönem: Nötr

Kısa Dönem: Nötr

Orta Dönem: Nötr

Uzun Dönem: Nötr

biyond

Akıllı kripto yatırımcılarının platformu

Ücretsiz üye ol

biyond beta

Ana Sayfa İndikatörler İşlem Defteri Analiz Portföy Yayınlar Piyasa

Koin ara

Piyasa Genel Skoru

Güçlü Yükseliş Eğilimli
76

Düşük Eğilimli Yükseliş Eğilimli

Bitcoin Genel Bakış

Biyond Atlas
Aşırı Alım
98.54

Grafikte gör >

Vanguard
1D 3D 1W

Grafikte gör >

İşlem Defteri

SUCCESSFUL SHORT DÖNEM Long

	Giriş Fiyatı	Çıkış Fiyatı	Yatırım Getirisi
LINK Chainlink	\$8.11	\$10.62	30.95%

Nathan Batchelor Geçmiş Perf. >

SUCCESSFUL SHORT DÖNEM Long

	Giriş Fiyatı	Çıkış Fiyatı	Yatırım Getirisi
ETH Ethereum	\$1,630	\$1,782	9.33%

Nathan Batchelor Geçmiş Perf. >

İşlem defterine göz at.

Yaklaşan Web Seminerleri

Biyond Hands-on
Aralık 31, Pazar 19:30 - 20:00
Nathan Batchelor [Kaydol](#)

Biyond Deep Dive
Ocak 4, Perşembe 19:30 - 20:00
Nathan Batchelor [Kaydol](#)

Haftalık Video

Tüm Videolar >

Biyond Live
Nathan Batchelor
Passcode: p@i2\$78Rh
1 day ago

Biyond Live Altcoin
Nathan Batchelor
Passcode: \$2Thblvf
5 days ago

Analiz

Günlük Analiz > Haftalık Analiz >

Biyond Daily: ETF News
DAILY 1 day ago
Nathan Batchelor

Biyond Daily: \$44,000 Decision
DAILY 2 days ago
Nathan Batchelor

Bu içerik size Fibabanka ve Biyond (Biyond.com.tr) iş ortaklığı ile sunulmaktadır.