

Günlük Kripto Para Analiz Raporu

08 Mart 2025

Yasal Uyarı

Biyond Trader LLC, resmî bir kuruluş veya kamu kurumuna kayıtlı değildir. Ana faaliyet alanı araştırma ve veri yayını/paylaşımı olan Biyond, bireysel finansal danışmanlık hizmeti sunmamaktadır. Bu bültende sunulan bilgiler ve yapılan yorumlar yatırım danışmanlığı kapsamında yer almaz. Yatırım danışmanlığı hizmeti, yetkili kuruluşlar tarafından kişilerin risk ve getiri tercihleri dikkate alınarak, kişiye özel sunulmaktadır. Burada yer alan yorumlar ve verilen bilgiler ise eğitim amaçlıdır, haber ve genel niteliktedir. Bu içerikler mali durumunuz ile risk ve getiri tercihlerinize uygun olmayabilir. Bu nedenle, sadece burada yer alan bilgilere dayanılarak yatırım kararı verilmesi beklentilerinize uygun sonuçlar doğurmayabilir.

Genel Piyasa Skoru

Genel Piyasa Skoru, "Güçlü Düşüş Eğilimli" bir durumu gösteriyor. Mevcut değer 19 ile, piyasa katılımcılarının önemli ölçüde korku içinde olduğunu belirtiyor. Geçen hafta 10 olan değerle kıyaslandığında, duyarlılıkta bir miktar iyileşme olsa da korku devam ediyor. Önceki günle aynı seviyede olan bu değer, henüz güvenin sağlanmadığına işaret ediyor.

Gösterge Hakkında

Genel Piyasa Skoru, kripto para piyasasına hakim olan ruh halini yansıtmak üzere tasarlanmış, Korku ve Açgözlülük Endeksine benzer, duyarlılığa dayalı bir metriktir. Solda kırmızı ile gösterilen daha düşük skor, düşüş koşullarını işaret ederken, sağda yeşil ile gösterilen daha yüksek skor, yükseliş piyasası olarak yorumlanmalıdır.

Dönem Endeksi

7 günlük Altcoin-Bitcoin göreceli performansını ölçen Dönem Endeksi, sınırlı hareket gösteriyor ve değerinde herhangi bir değişiklik bulunmuyor. Bu stabilite, altcoinlerin Bitcoin karşısında nispi bir avantaj veya dezavantaj sağlamadığını ve piyasa koşullarının durağan kaldığını işaret ediyor. Bu durum, yatırımcılar için dikkatle izlenmeli ve yeni stratejiler oluşturulmalıdır.

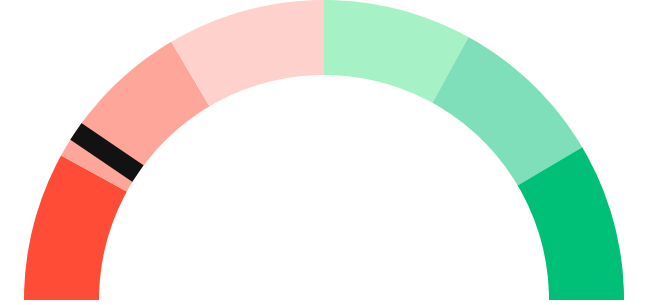
Gösterge Hakkında

Dönem Endeksi, Bitcoin ile altcoinlerin son yedi günlük performanslarını karşılaştıran bir göstergedir. Endeks, altcoinlerin Bitcoin karşısındaki güçlenme veya zayıflama durumunu yüzdesel olarak ifade ederek, yatırımcılara piyasadaki güncel trendi gözlemlene fırsatı sunar.

Genel Piyasa Skoru

Güçlü Düşüş Eğilimli

19






Dönem Endeksi

Dönem Göreceli Performans




Bitcoin 79%



En Çok Kazananlar

DİJİTAL VARLIK	DEĞİŞİM
 BNX BinaryX	28.11%
 ENA Ethena	16.72%
 LTC Litecoin	5.32%

En Çok Kaybedenler

DİJİTAL VARLIK	DEĞİŞİM
 QNT Quant	-6.87%
 ORDI ORDI	-7.55%
 NOT Not	-8.13%

Biyond Atlas

Biyond Atlas İndeksi, 101.69 ile cazip bölgede konumlanmış olup, mevcut durumda düşüş eğilimi göstermektedir. Endeksin azalması, piyasanın kısa vadede hafif artış eğilimine gireceğine işaret etmektedir. Orta vadede ise göstergenin yavaş bir güçlü artış eğilimi potansiyeli bulunmaktadır. Endeksin önceki haftaya göre düşüş kaydetmesi, bu tezi desteklemektedir.

[Gösterge hakkında](#)

Vanguard

Vanguard İndikatörüne göre günlük periyotta güçlü bir düşüş trendi, 3 günlük ve haftalık periyotlarda ise düşüş eğilimi gözlemleniyor. Bu göstergeler, kısa vadede ve orta vadede satış baskısının hakim olduğunu işaret ediyor. Yatırımcılar, bu zayıf piyasa koşullarında, risk yönetimi stratejilerini gözden geçirerek dikkatli şekilde hareket etmelidir.

[Gösterge hakkında](#)

Firefly Alpha

Firefly Alpha İndikatörü, mevcut veriler ışığında -0.68 değerinde, zayıf bir düşüş eğilimli durumu işaret etmekte. Düşüş kötüleşmeye devam edebilir, çünkü gösterge sürekli kırmızı bir eğilimle -0.2 gibi olumsuz bir fark sunuyor. Bu, yatırımcıların temkinli olmasını ve piyasayı dikkatle takip etmelerini gerektirir.

[Gösterge hakkında](#)

Bitcoin Genel Bakış

Biyond Atlas makine öğrenimi kullanarak Bitcoin'in yerel aşırı alım ve aşırı satım seviyelerini belirler

Biyond Atlas

Düşüş Eğilimli
101.69 ▼ -0.02

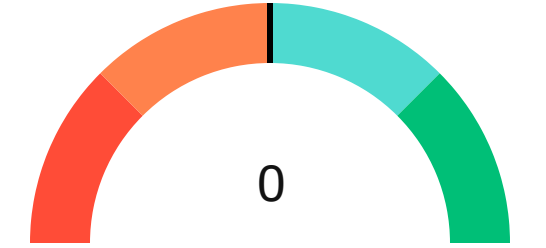
Vanguard

1G 3G 1H


Firefly Alpha

Zayıf Düşüş Eğilimli

▼ -0.2



Yatırım Fırsatları

DİJİTAL VARLIK	PERİYOD	İŞLEM TARİHİ
 W Wormhole	Sat 12h	8 Mart, 03:00

Günlük Piyasa Yorumu

Bitcoin (BTC) piyasasındaki son gelişmeleri analiz ederken, Biyond Kantitatif Yatırım Çerçevesi ve Nathan Batchelor'un analizlerinden faydalanarak, yatırımcılar için dikkat edilmesi gereken önemli noktaları belirleyeceğim.

Öncelikle, Biyond Atlas göstergesi, BTC için 101.69 değeri ile aşırı alım ve düşüş eğilimi bölgesine işaret ediyor. Bu, fiyatların düşüş eğiliminde olabileceğini gösteriyor. Ancak, endeks değerinin son üç günlük ortalamanın altında olması, fiyatların yükseliş eğilimine girebileceğini de düşündürüyor. Bu çelişkili sinyaller, yatırımcıların dikkatli olması gerektiğini gösteriyor.

Vanguard göstergesi ise haftalık bazda turuncu renkte, yani düşüş eğilimini işaret ediyor. Bu durum, BTC'nin mevcut momentumunu kaybettiğini ve daha fazla düşüş potansiyeli taşıdığını gösteriyor. Vanguard'ın 8 saatlik zaman diliminde mavi renkte olması, kısa vadede hafif bir toparlanma potansiyeline işaret edebilir, ancak genel tablo hala düşüş eğiliminde.

Firefly Alpha göstergesi ise BTC'nin fiyat momentumunun zayıfladığını gösteriyor. Barometre değeri -0.68406653 ile, düşüş momentumunun güçlendiğine işaret ediyor. Bu da, BTC'nin kısa vadede daha fazla değer kaybedebileceği anlamına geliyor.

Haber akışına baktığımızda, ABD Başkanı Trump'ın Bitcoin rezervleri ve kripto para birimleri ile ilgili stratejik kararları, piyasa üzerinde belirsizliği artırıyor. Bu tür haberler, piyasa katılımcılarının duyarlılığını etkileyebilir ve volatiliteyi artırabilir. Duyarlılık puanı 45 olarak, piyasanın nötr bir duyarlılık içinde olduğunu gösteriyor. Risk puanı ise 60 seviyesinde, yani yatırımcılar için orta düzeyde bir risk söz konusu.

Piyasa verileri ve göstergeler ışığında, BTC için kısa vadede dikkatli olunması gerektiği görülüyor. Biyond Kantitatif Yatırım Çerçevesi'ne göre, Biyond Atlas ve Vanguard göstergeleri arasında uyumsuzluk olduğunda, yatırımcıların temkinli olması önerilir. BTC'nin mevcut durumu, bu uyumsuzluğun bir örneğini oluşturuyor ve yatırımcıların pozisyon açarken dikkatli olmaları gerektiğini işaret ediyor.

Potansiyel kazanç puanı 50 olan BTC, orta düzeyde bir kazanç potansiyeline sahip. Yatırımcılar, Biyond'un kantitatif göstergelerini ve Nathan Batchelor'un analizlerini dikkate alarak, temkinli bir yaklaşım benimsemelidir.

Ancak, mevcut piyasa koşulları göz önüne alındığında, yatırımcıların risk yönetimine dikkat etmeleri ve piyasa hareketlerini yakından takip etmeleri önemlidir.

Sonuç olarak, BTC piyasası şu anda belirsizlikler ve düşüş eğilimleri ile karakterize ediliyor. Piyasadaki gelişmeleri yakından izlemek ve stratejik kararlar almak, yatırımcıların başarı şansını artıracaktır.

Yatırım Uyarıları:

Çok Kısa Dönem: Nötr

Kısa Dönem: Nötr

Orta Dönem: Nötr

Uzun Dönem: Nötr

biyond

Akıllı kripto yatırımcılarının platformu

Ücretsiz üye ol

biyond beta

Ana Sayfa İndikatörler İşlem Defteri Analiz Portföy Yayınlar Piyasa

Koin ara

Piyasa Genel Skoru

Güçlü Yükseliş Eğilimli
76

Düşük Eğilimli Yükseliş Eğilimli

Bitcoin Genel Bakış

Biyond Atlas
Aşırı Alım
98.54

Grafikte gör >

Vanguard
1D 3D 1W

Grafikte gör >

İşlem Defteri

SUCCESSFUL SHORT DÖNEM Long

	Giriş Fiyatı	Çıkış Fiyatı	Yatırım Getirisi
LINK Chainlink	\$8.11	\$10.62	30.95%

Nathan Batchelor Geçmiş Perf. >

SUCCESSFUL SHORT DÖNEM Long

	Giriş Fiyatı	Çıkış Fiyatı	Yatırım Getirisi
ETH Ethereum	\$1,630	\$1,782	9.33%

Nathan Batchelor Geçmiş Perf. >

İşlem defterine göz at.

Yaklaşan Web Seminerleri

Biyond Hands-on
Aralık 31, Pazar 19:30 - 20:00
Nathan Batchelor [Kaydol](#)

Biyond Deep Dive
Ocak 4, Perşembe 19:30 - 20:00
Nathan Batchelor [Kaydol](#)

Haftalık Video

Tüm Videolar >

Biyond Live
Nathan Batchelor
Passcode: p@i2\$78Rh
1 day ago

Biyond Live Altcoin
Nathan Batchelor
Passcode: \$2Thblvf
5 days ago

Analiz

Günlük Analiz > Haftalık Analiz >

Biyond Daily: ETF News
DAILY 1 day ago
Nathan Batchelor

Biyond Daily: \$44,000 Decision
DAILY 2 days ago
Nathan Batchelor

Bu içerik size Fibabanka ve Biyond (Biyond.com.tr) iş ortaklığı ile sunulmaktadır.