

Günlük Kripto Para Analiz Raporu

08 Nisan 2025

Yasal Uyarı

Biyond Trader LLC, resmî bir kuruluş veya kamu kurumuna kayıtlı değildir. Ana faaliyet alanı araştırma ve veri yayını/paylaşımı olan Biyond, bireysel finansal danışmanlık hizmeti sunmamaktadır. Bu bültende sunulan bilgiler ve yapılan yorumlar yatırım danışmanlığı kapsamında yer almaz. Yatırım danışmanlığı hizmeti, yetkili kuruluşlar tarafından kişilerin risk ve getiri tercihleri dikkate alınarak, kişiye özel sunulmaktadır. Burada yer alan yorumlar ve verilen bilgiler ise eğitim amaçlıdır, haber ve genel niteliktedir. Bu içerikler mali durumunuz ile risk ve getiri tercihlerinize uygun olmayabilir. Bu nedenle, sadece burada yer alan bilgilere dayanılarak yatırım kararı verilmesi beklentilerinize uygun sonuçlar doğurmayabilir.

Genel Piyasa Skoru

Genel piyasa skoru, mevcut durumda "Zayıf Düşüş Eğilimli" göstermektedir. Endeks değeri 25'e yükselmiş ve önceki gün 19 olan ve geçen hafta 14 olan değerlerin üzerinde bulunmaktadır. Bu durum, piyasadaki kısa vadeli endişe seviyesinde bir artışa işaret edebilirken, uzun vadeli olumlu bir toparlanmanın başlangıcı olarak da yorumlanabilir.

Gösterge Hakkında

Genel Piyasa Skoru, kripto para piyasasına hakim olan ruh halini yansıtmak üzere tasarlanmış, Korku ve Açgözlülük Endeksine benzer, duyarlılığa dayalı bir metriktir. Solda kırmızı ile gösterilen daha düşük skor, düşüş koşullarını işaret ederken, sağda yeşil ile gösterilen daha yüksek skor, yükseliş piyasası olarak yorumlanmalıdır.

Dönem Endeksi

Dönem Endeksi, son yedi gün boyunca altcoinlerin Bitcoin'e kıyasla sabit bir performans sergilediğini gösteriyor. İndikatör değeri değişmediği için, altcoinlerin piyasa hareketlerinin Bitcoin ile paralel seyrettiği söylenebilir. Bu durum, yatırımcılar için altcoinlerin kısa vadede Bitcoin karşısında avantaj veya dezavantaj sağlamadığı anlamına gelebilir.

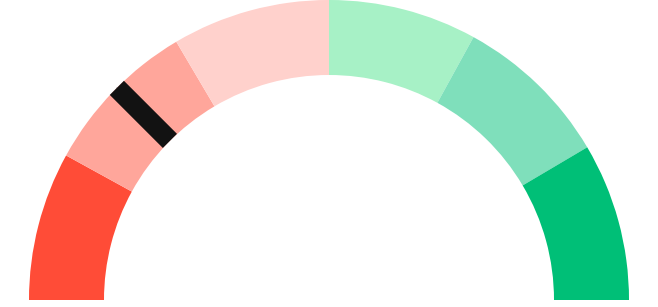
Gösterge Hakkında

Dönem Endeksi, Bitcoin ile altcoinlerin son yedi günlük performanslarını karşılaştıran bir göstergedir. Endeks, altcoinlerin Bitcoin karşısındaki güçlenme veya zayıflama durumunu yüzdesel olarak ifade ederek, yatırımcılara piyasadaki güncel trendi gözleme fırsatı sunar.

Genel Piyasa Skoru

Zayıf Düşüş Eğilimli

25






Dönem Endeksi




Dönem Göreceli Performans
Bitcoin 79%



En Çok Kazananlar

DİJİTAL VARLIK	DEĞİŞİM
 GMX GMX	22.14%
 TAO Bittensor	14.6%
 HBAR Hedera	14.16%

En Çok Kaybedenler

DİJİTAL VARLIK	DEĞİŞİM
 W Wormhole	-0.94%
 NEAR NEAR Protocol	-0.97%
 PAXG PAX Gold	-1.15%

Biyond Atlas

Biyond Atlas İndikatörü, 101.26 seviyesinde ve artış eğilimindedir. Kırmızı renkte işaretlenen bu durum, indikatör Cazip bölgesinde olduğundan, piyasanın kısa vadede düşüş eğilimi sergileyebileceğine işaret etmektedir. Orta vadede hafif bir düşüş gözlenebilirken, uzun vadeli bir nötrlük söz konusudur. Endeksin üç günlük ortalamasının üstünde olması, mevcut düşüş trendinin devam edebileceğini göstermektedir.

[Gösterge hakkında](#)

Vanguard

Vanguard göstergesine göre, kripto para piyasasında güçlü bir düşüş trendi gözlemlenmektedir. 1 Günlük zaman dilimindeki turuncu renk, düşüş eğilimini gösterirken, 3 Günlük ve 1 Haftalık kırmızı renkler daha güçlü bir düşüş trendine işaret etmektedir. Bu durum, yatırımcıların ihtiyatlı olması gerektiğini ve dikkatli stratejiler geliştirmelerini önerir.

[Gösterge hakkında](#)

Firefly Alpha

Firefly Alpha İndikatörü, -30.18 seviyesinde yer almakta ve hafif bir düşüş momentumuna işaret etmektedir. "Zayıf Düşüş Eğilimli" durumu, piyasada hafif bir düşüş eğilimi olduğunu göstermektedir. Ancak, 'diff' değeri olan 10.53'ün pozitif ve yeşil renkli olması yakın zamanda momentumda bir iyileşme belirtisi olabilir. Yine de, kısa vadeli dikkatli olunmalıdır.

[Gösterge hakkında](#)

Bitcoin Genel Bakış

Biyond Atlas makine öğrenimi kullanarak Bitcoin'in yerel aşırı alım ve aşırı satım seviyelerini belirler

Biyond Atlas

Düşüş Eğilimli
101.26 ▲ 0.04

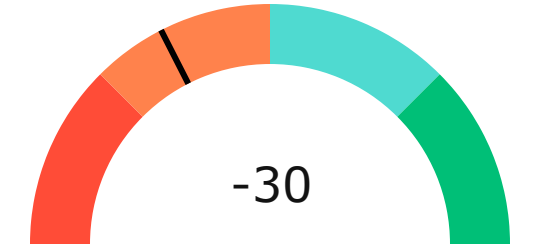
Vanguard



Firefly Alpha

Zayıf Düşüş Eğilimli

▲ 10.53



Yatırım Fırsatları

DİJİTAL VARLIK		PERİYOD	İŞLEM TARİHİ
GMX GMX	Sat	3d	7 Nisan, 03:00
OP Optimism	Sat	3d	7 Nisan, 03:00
SNX Synthetix	Sat	3d	5 Nisan, 03:00

Günlük Piyasa Yorumu

Bitcoin (BTC) piyasasında son gelişmeler, yatırımcılar ve traderlar için dikkat çekici bir tablo sunuyor. Biyond'un Kantitatif Yatırım Çerçevesi ve göstergeleri, BTC'nin mevcut durumu ve potansiyel yönü hakkında önemli bilgiler sağlıyor.

Biyond Atlas endeksi, BTC için 7 Nisan 2025 itibarıyla 101.255 seviyesinde bulunuyor ve son üç günün ortalamasının altında seyrediyor. Bu durum, fiyat hareketinin artış eğiliminde olduğunu gösteriyor. Biyond Atlas'ın endeks değerinin düşmesi, piyasanın yükseliş eğiliminde olabileceğine işaret ediyor. Ancak, endeksin 100.6 ile 102.25 arasında olması, piyasada bir konsolidasyon dönemine işaret edebilir. Bu durum, yatırımcıların dikkatli olması gerektiğini gösteriyor.

Vanguard göstergesi, BTC için haftalık kırmızı mum ile güçlü bir düşüş trendine işaret ediyor. Bu, piyasanın genel eğiliminin aşağı yönlü olduğunu gösteriyor. Biyond Kantitatif Yatırım Çerçevesi'ne göre, Biyond Atlas endeksinin üç günlük ortalamanın altında olması ve Vanguard'ın haftalık renginin kırmızı olması, genel olarak nötr bir piyasa görünümüne işaret ediyor. Bu nedenle, yatırımcıların mevcut pozisyonlarını korurken, yeni pozisyonlar açma konusunda temkinli olmaları önerilir.

Firefly Alpha göstergesi ise BTC için -30.179 seviyesinde bulunuyor ve bu, düşüş momentumunun devam ettiğini gösteriyor. Firefly Alpha'nın negatif değeri, fiyatların düşüş eğiliminde olduğunu ve piyasanın henüz toparlanma sinyalleri vermediğini gösteriyor.

Haber akışına baktığımızda, Bitcoin ve genel kripto piyasası için olumsuz bir duyarlılık hakim. "Long-Term Bitcoin Holders Are Moving Coins—Further Sell-Off Incoming?" ve "Bitcoin Flashes 'Death Cross' Amid Tariff-Induced Market Turmoil – Is Further Decline Inevitable?" gibi başlıklar, piyasanın gelecekteki yönü hakkında endişeleri artırıyor. Duyarlılık puanı düşük, risk puanı ise yüksek seviyelerde seyrediyor. Bu durum, yatırımcıların temkinli olmasını gerektiriyor.

BTC'nin mevcut piyasa verileri ve Biyond göstergeleri, kısa vadede nötr bir eğilimi işaret ediyor. Orta vadede ise düşüş eğilimi devam edebilir. Ancak, Biyond Atlas endeksinin düşmeye devam etmesi ve Vanguard'ın haftalık renginin değişmesi durumunda, piyasa koşulları değişebilir. Biyond'un Kantitatif Yatırım Çerçevesi, yatırımcılara piyasa koşullarını daha iyi anlama ve stratejilerini buna göre ayarlama fırsatı sunuyor.

Yatırımcılar, bu göstergeleri yakından takip ederek, risklerini yönetmeli ve piyasa koşullarına uygun stratejiler geliştirmelidir.

Sonuç olarak, Bitcoin piyasası şu anda belirsiz bir dönemde. Ancak, piyasa duyarlılığı ve risk faktörleri göz önüne alındığında, yatırımcıların dikkatli ve bilinçli kararlar alması önemlidir. Nathan Batchelor'un analizleri ve Biyond göstergeleri, bu süreçte önemli bir rehber olabilir.

Yatırım Uyarıları:

Çok Kısa Dönem: Nötr

Kısa Dönem: Nötr

Orta Dönem: Nötr

Uzun Dönem: Nötr

biyond

Akıllı kripto yatırımcılarının platformu

Ücretsiz üye ol

biyond beta

Ana Sayfa İndikatörler İşlem Defteri Analiz Portföy Yayınlar Piyasa

Koin ara

Piyasa Genel Skoru

Güçlü Yükseliş Eğilimli
76

Düşük Eğilimli Yükseliş Eğilimli

Bitcoin Genel Bakış

Biyond Atlas
Aşırı Alım
98.54

Grafikte gör >

Vanguard
1D 3D 1W

Grafikte gör >

İşlem Defteri

SUCCESSFUL SHORT DÖNEM Long

	Giriş Fiyatı	Çıkış Fiyatı	Yatırım Getirisi
LINK Chainlink	\$8.11	\$10.62	30.95%

Nathan Batchelor Geçmiş Perf. >

SUCCESSFUL SHORT DÖNEM Long

	Giriş Fiyatı	Çıkış Fiyatı	Yatırım Getirisi
ETH Ethereum	\$1,630	\$1,782	9.33%

Nathan Batchelor Geçmiş Perf. >

İşlem defterine göz at.

Yaklaşan Web Seminerleri

Biyond Hands-on
Aralık 31, Pazar 19:30 - 20:00
Nathan Batchelor [Kaydol](#)

Biyond Deep Dive
Ocak 4, Perşembe 19:30 - 20:00
Nathan Batchelor [Kaydol](#)

Haftalık Video

Tüm Videolar >

Biyond Live
Nathan Batchelor
Passcode: p@i2\$78Rh
1 day ago

Biyond Live Altcoin
Nathan Batchelor
Passcode: \$2Thblvf
5 days ago

Analiz

Günlük Analiz > Haftalık Analiz >

Biyond Daily: ETF News
DAILY 1 day ago
Nathan Batchelor

Biyond Daily: \$44,000 Decision
DAILY 2 days ago
Nathan Batchelor

Bu içerik size Fibabanka ve Biyond (Biyond.com.tr) iş ortaklığı ile sunulmaktadır.