

Günlük Kripto Para Analiz Raporu

09 Ocak 2025

Yasal Uyarı

Biyond Trader LLC, resmî bir kuruluş veya kamu kurumuna kayıtlı değildir. Ana faaliyet alanı araştırma ve veri yayını/paylaşımı olan Biyond, bireysel finansal danışmanlık hizmeti sunmamaktadır. Bu bültende sunulan bilgiler ve yapılan yorumlar yatırım danışmanlığı kapsamında yer almaz. Yatırım danışmanlığı hizmeti, yetkili kuruluşlar tarafından kişilerin risk ve getiri tercihleri dikkate alınarak, kişiye özel sunulmaktadır. Burada yer alan yorumlar ve verilen bilgiler ise eğitim amaçlıdır, haber ve genel niteliktedir. Bu içerikler mali durumunuz ile risk ve getiri tercihlerinize uygun olmayabilir. Bu nedenle, sadece burada yer alan bilgilere dayanılarak yatırım kararı verilmesi beklentilerinize uygun sonuçlar doğurmayabilir.

Genel Piyasa Skoru

Genel Piyasa Skoru, son haftadaki düşüş eğilimini sürdürerek 31 seviyesinde kalmıştır. Bu durum, yatırımcıların piyasa hakkında temkinli ve tedbirli davrandıklarını göstermektedir. Geçen haftaki 45 değerinden bu yana endeksin düşüşü, piyasanın zayıf düşüş eğiliminde olduğunu ve duyarlılığın giderek temkinli hale geldiğini işaret etmektedir.

Gösterge Hakkında

Genel Piyasa Skoru, kripto para piyasasına hakim olan ruh halini yansıtmak üzere tasarlanmış, Korku ve Açgözlülük Endeksine benzer, duyarlılığa dayalı bir metriktir. Solda kırmızı ile gösterilen daha düşük skor, düşüş koşullarını işaret ederken, sağda yeşil ile gösterilen daha yüksek skor, yükseliş piyasası olarak yorumlanmalıdır.

Dönem Endeksi

Dönem Endeksi, altcoinlerin Bitcoin'e kıyasla göreceli performansını değerlendirirken, mevcut verilerde Bitcoin'in baskınlığı değişmemiş, sabit kalmıştır. Endeksin 79'da kalması, son yedi günde altcoinlerin Bitcoin karşısında anlamlı bir değişiklik göstermediğini ve piyasa dengesinin korunduğunu ifade eder. Bu durum, yatırımcılar için risk ve ödül oranlarını dengede tutma fırsatları sunabilir.

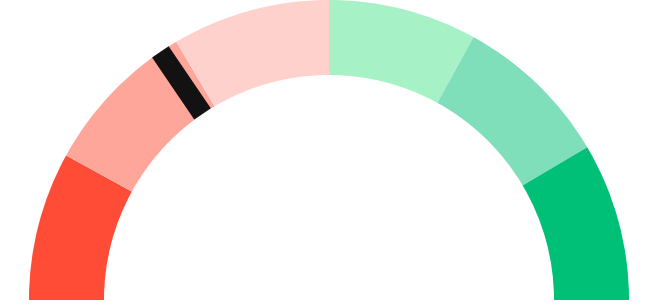
Gösterge Hakkında

Dönem Endeksi, Bitcoin ile altcoinlerin son yedi günlük performanslarını karşılaştıran bir göstergedir. Endeks, altcoinlerin Bitcoin karşısındaki güçlenme veya zayıflama durumunu yüzdesel olarak ifade ederek, yatırımcılara piyasadaki güncel trendi gözlemlene fırsatı sunar.

Genel Piyasa Skoru

Zayıf Düşüş Eğilimli

31






Dönem Endeksi

Dönem Göreceli Performans




Bitcoin 79%



En Çok Kazananlar

DİJİTAL VARLIK	DEĞİŞİM
 SC Siacoin	9.63%
 GLM Golem	6.21%
 ZRX Ox Protocol	5.83%

En Çok Kaybedenler

DİJİTAL VARLIK	DEĞİŞİM
 WIF dogwifhat	-8.82%
 INJ Injective	-9.54%
 RUNE THORChain	-10.16%

Biyond Atlas

Mevcut Biyond Atlas Endeks verilerine göre, endeksin 99.88 seviyesinde olduğu ve artış eğiliminde olduğu görülüyor. Endeks, Momentum bölgesi içerisindedir ve yeşil renk yükseliş eğilimini vurgulamaktadır. Uzun vadede nötr kalırsa da, kısa vadede güçlü bir artış potansiyeli mevcuttur. Ancak endeksin artışı nedeniyle kısa vadede dikkatli olmakta fayda var.

[Gösterge hakkında](#)

Vanguard

Vanguard İndikatörü, günlük ve üç günlük zaman dilimlerinde turuncu, haftalık zaman diliminde ise mavi gösteriyor. Bu durum, kısa vadede piyasanın düşüş eğiliminde olduğunu, ancak daha uzun vadede yükseliş eğilimlerinin belirlediğini işaret ediyor. Trendin yönünü anlamak için 1D ve 3D'de dikkatli olunması, bu sürelerdeki gelişmelerin yakından izlenmesi faydalı olacaktır.

[Gösterge hakkında](#)

Firefly Alpha

Firefly Alpha göstergesi, mevcut piyasa koşullarında düşüş momentumunun hakim olduğunu gösteriyor. -41.2 değeri, orta düzeyde bir düşüş eğilimi olduğunu belirtirken, "diff" değerinin 12.87 artış göstermesi son dönemde bir iyileşme sinyali verebilir. Ancak hala negatif bölgede olması piyasanın tamamen toparlanmadığını göstermektedir. Yatırımcılar temkinli olmalı.

[Gösterge hakkında](#)

Bitcoin Genel Bakış

Biyond Atlas makine öğrenimi kullanarak Bitcoin'in yerel aşırı alım ve aşırı satım seviyelerini belirler

Biyond Atlas

Yükseliş Eğilimli
99.88 ▲ 0.06

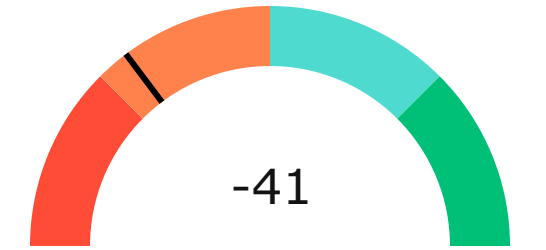
Vanguard

1G 3G 1H

Firefly Alpha

Orta Düzeyde Düşüş Eğilimli

▲ 12.87



Yatırım Fırsatları

DİJİTAL VARLIK	PERİYOD	İŞLEM TARİHİ	
ENNA Ethena	AI	3d	6 Ocak, 03:00
JASMY JasmyCoin	AI	3d	5 Ocak, 03:00
RSR Reserve Rights	AI	3d	6 Ocak, 03:00

Günlük Piyasa Yorumu

Bitcoin (BTC) fiyatı, son günlerde 95.000 doların altına düşerek önemli bir baskı altına girdi. Bu durum, yatırımcılar arasında endişe yaratırken, piyasa analistleri ve traderlar için dikkatle izlenmesi gereken bir döneme işaret ediyor. Biyond'un Kantitatif Yatırım Çerçevesi ve Nathan Batchelor'un analitik yaklaşımları, bu süreçte yatırımcılara rehberlik edebilir.

Biyond Atlas göstergesi, BTC için 99.879 seviyesinde bulunuyor ve bu, konsolidasyon bölgesinde yer aldığını gösteriyor. Endeksin son üç günlük ortalamasının altında olması, fiyat hareketinin yukarı yönlü bir eğilim gösterebileceğini işaret ediyor. Ancak, Firefly Alpha göstergesi -41.198 seviyesinde, bu da düşüş momentumunun devam ettiğini gösteriyor. Bu çelişkili sinyaller, yatırımcıların dikkatli olmasını gerektiriyor.

Vanguard göstergesi, BTC için haftalık mumu mavi olarak gösteriyor. Bu, yükseliş eğilimi anlamına gelse de, diğer zaman dilimlerinde (4 saatlik, 8 saatlik, 12 saatlik, 1 günlük ve 3 günlük) turuncu ve kırmızı mumlar, kısa vadede düşüş eğilimine işaret ediyor. Bu durum, BTC'nin kısa vadede dalgalı bir seyir izleyebileceğini ve yatırımcıların temkinli yaklaşması gerektiğini gösteriyor.

Duyarlılık puanı, BTC için 45 olarak belirlenmiş, bu da piyasanın nötr bir duyarlılığa sahip olduğunu gösteriyor. Risk puanı ise 65, bu da yüksek bir risk seviyesine işaret ediyor. Potansiyel kazanç puanı 55, bu da orta düzeyde bir potansiyel kazanç fırsatı sunduğunu gösteriyor.

Nathan Batchelor'un analizi, BTC'nin mevcut piyasa koşullarında belirsizlikle karşı karşıya olduğunu vurguluyor. Özellikle, ABD'deki ekonomik gelişmeler ve potansiyel faiz artışları, BTC için aşağı yönlü riskler oluşturuyor. Atlas'in konsolidasyon bölgesinde olması ve günlük bazda artış göstermesi, yatırımcıların uzun pozisyon açmaktan kaçınmaları gerektiğini gösteriyor.

Bu bağlamda, yatırımcıların dikkatli bir şekilde piyasa dinamiklerini izlemeleri ve stratejik kararlar almaları önem taşıyor.

Biyond'un Kantitatif Yatırım Çerçevesi'ne göre, BTC için uzun vadeli yatırımcılar, Biyond Atlas ve Vanguard göstergelerini birlikte değerlendirmelidir. Orta vadeli yatırımcılar, üç günlük Vanguard mumlarının renk uyumunu takip ederek, stratejilerini bu doğrultuda şekillendirebilirler. Kısa vadeli yatırımcılar ise, günlük ve daha kısa zaman dilimlerinde Vanguard ve Atlas göstergelerini dikkate alarak, risk yönetimi yapmalıdırlar.

Sonuç olarak, BTC'nin mevcut piyasa koşulları, yatırımcılar için dikkatli bir analiz ve stratejik karar alma gerekliliğini ortaya koyuyor. Biyond'un göstergeleri ve Nathan Batchelor'un analizleri, yatırımcılara piyasa koşullarını daha iyi anlama ve uygun stratejiler geliştirme konusunda değerli bilgiler sunmaktadır. Yatırımcılar, piyasa dalgalanmalarına karşı temkinli olmalı ve portföylerini bu doğrultuda yönetmelidirler.

Yatırım Uyarıları:

Çok Kısa Dönem: Nötr

Kısa Dönem: Nötr

Orta Dönem: Nötr

Uzun Dönem: Nötr

biyond

Akıllı kripto yatırımcılarının platformu

Ücretsiz üye ol

biyond beta

Ana Sayfa İndikatörler İşlem Defteri Analiz Portföy Yayınlar Piyasa

Koin ara

Piyasa Genel Skoru

Güçlü Yükseliş Eğilimli
76

Düşük Eğilimli Yükseliş Eğilimli

Bitcoin Genel Bakış

Biyond Atlas
Aşırı Alım
98.54

Grafikte gör >

Vanguard
1D 3D 1W

Grafikte gör >

İşlem Defteri

SUCCESSFUL SHORT DÖNEM Long

	Giriş Fiyatı	Çıkış Fiyatı	Yatırım Getirisi
LINK Chainlink	\$8.11	\$10.62	30.95%

Nathan Batchelor Geçmiş Perf. >

SUCCESSFUL SHORT DÖNEM Long

	Giriş Fiyatı	Çıkış Fiyatı	Yatırım Getirisi
ETH Ethereum	\$1,630	\$1,782	9.33%

Nathan Batchelor Geçmiş Perf. >

İşlem defterine göz at.

Yaklaşan Web Seminerleri

Biyond Hands-on
Aralık 31, Pazar 19:30 - 20:00
Nathan Batchelor [Kaydol](#)

Biyond Deep Dive
Ocak 4, Perşembe 19:30 - 20:00
Nathan Batchelor [Kaydol](#)

Haftalık Video

Tüm Videolar >

Biyond Live
Nathan Batchelor
Passcode: p@i2\$78Rh
1 day ago

Biyond Live Altcoin
Nathan Batchelor
Passcode: \$2Thblvf
5 days ago

Analiz

Günlük Analiz > Haftalık Analiz >

Biyond Daily: ETF News
DAILY 1 day ago
Nathan Batchelor

Biyond Daily: \$44,000 Decision
DAILY 2 days ago
Nathan Batchelor

Bu içerik size Fibabanka ve Biyond (Biyond.com.tr) iş ortaklığı ile sunulmaktadır.