

# Günlük Kripto Para Analiz Raporu

09 Şubat 2025

## Yasal Uyarı

Biyond Trader LLC, resmî bir kuruluş veya kamu kurumuna kayıtlı değildir. Ana faaliyet alanı araştırma ve veri yayını/paylaşımı olan Biyond, bireysel finansal danışmanlık hizmeti sunmamaktadır. Bu bültende sunulan bilgiler ve yapılan yorumlar yatırım danışmanlığı kapsamında yer almaz. Yatırım danışmanlığı hizmeti, yetkili kuruluşlar tarafından kişilerin risk ve getiri tercihleri dikkate alınarak, kişiye özel sunulmaktadır. Burada yer alan yorumlar ve verilen bilgiler ise eğitim amaçlıdır, haber ve genel niteliktedir. Bu içerikler mali durumunuz ile risk ve getiri tercihlerinize uygun olmayabilir. Bu nedenle, sadece burada yer alan bilgilere dayanılarak yatırım kararı verilmesi beklentilerinize uygun sonuçlar doğurmayabilir.

## Genel Piyasa Skoru

Genel piyasa skoru, mevcut durumda "Zayıf Düşüş Eğilimli" bir duyarlılığa işaret etmektedir ve değer 44'tür. Önceki güne göre hafif bir düşüş gözlemlenmiş olsa da, geçen haftaya kıyasla önemli bir iyileşme söz konusudur. Bu durum, yatırımcıların temkinli fakat geçmiş haftalara oranla daha az olumsuz bir gelişime yönelik tutum sergilediklerini göstermektedir.

### Gösterge Hakkında

Genel Piyasa Skoru, kripto para piyasasına hakim olan ruh halini yansıtmak üzere tasarlanmış, Korku ve Açgözlülük Endeksine benzer, duyarlılığa dayalı bir metriktir. Solda kırmızı ile gösterilen daha düşük skor, düşüş koşullarını işaret ederken, sağda yeşil ile gösterilen daha yüksek skor, yükseliş piyasası olarak yorumlanmalıdır.

## Dönem Endeksi

Dönem Endeksi, son 7 gün boyunca altcoinlerin Bitcoin'e kıyasla göreceli performansını sabit bir değerde gösteriyor. Bu, analiz edilen dönemde altcoinlerin Bitcoin'e nazaran herhangi bir güçlenme veya zayıflama yaşamadığını, fiyat hareketlerinin Bitcoin ile paralel seyrettiğini işaret ediyor. Dolayısıyla, bu bağlamda büyük bir değişiklik öngörülmemektedir.

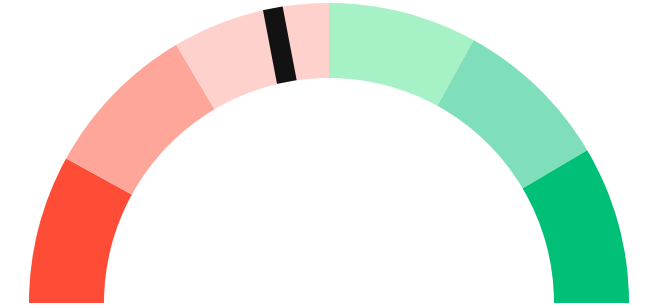
### Gösterge Hakkında

Dönem Endeksi, Bitcoin ile altcoinlerin son yedi günlük performanslarını karşılaştıran bir göstergedir. Endeks, altcoinlerin Bitcoin karşısındaki güçlenme veya zayıflama durumunu yüzdesel olarak ifade ederek, yatırımcılara piyasadaki güncel trendi gözleme fırsatı sunar.

## Genel Piyasa Skoru

### Zayıf Düşüş Eğilimli

44






## Dönem Endeksi

Dönem Göreceli Performans

Bitcoin 79%



## En Çok Kazananlar

DİJİTAL VARLIK	DEĞİŞİM
 <b>BNX</b> BinaryX	103.48%
 <b>RPL</b> Rocket Pool	46.66%
 <b>CAKE</b> PancakeSwap	24.26%

## En Çok Kaybedenler

DİJİTAL VARLIK	DEĞİŞİM
 <b>NEXO</b> NEXO	-0.15%
 <b>KAVA</b> Kava	-0.72%
 <b>MKR</b> Maker	-4.19%

## Biyond Atlas

Biyond Atlas endeksi mevcut durumda 101.15 seviyesinde ve bir artış göstererek düşüş eğiliminde kalmayı sürdürüyor. Endeks yükseldiği için kısa vadede piyasa düşüş eğilimi gösterecektir. Orta ve uzun vadede nötr bir görünüm sunuyor. Bu değişim cazip bölgeye yakınsamakta ve alıcılar için potansiyel bir bekleme sinyali oluşturmaktadır.

[Gösterge hakkında](#)

## Vanguard

Vanguard indikatör verilerine bakıldığında, 1 günlük, 3 günlük ve 1 haftalık zaman dilimlerinde turuncu renkte bir sinyal görülmektedir. Bu, kripto para piyasasının genelinde bir düşüş eğilimi olduğunu gösterir. Turuncu sinyal, piyasada belirsizlik ve potansiyel zayıflık işaret ederken, yatırımcıların tedbirli olup piyasayı dikkatle izlemeleri önerilir.

[Gösterge hakkında](#)

## Firefly Alpha

Firefly Alpha göstergesi -17.51 değerini gösteriyor, bu da düşüş momentumuna işaret ediyor. Ancak, 'diff' değeri 5.99 artış gösterdiğinden, düşüş momentumunun zayıfladığını söyleyebiliriz. Durumun 'Zayıf Düşüş Eğilimli' olarak tanımlanması, genel düşüş eğiliminin sürdüğünü ancak toparlanma sinyallerinin belirdiğini gösteriyor. Bu, kısa vadeli yatırımcılar için dikkate alınması gereken bir durum olabilir.

[Gösterge hakkında](#)

## Bitcoin Genel Bakış

Biyond Atlas makine öğrenimi kullanarak Bitcoin'in yerel aşırı alım ve aşırı satım seviyelerini belirler

### Biyond Atlas

**Düşüş Eğilimli**  
101.15 ▲ 0.08

### Vanguard

1G

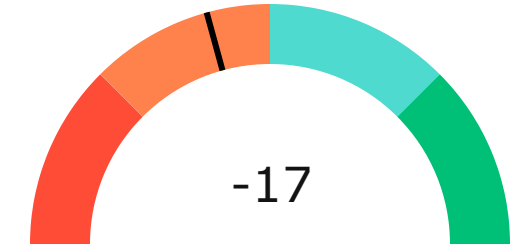
3G

1H




## Firefly Alpha

**Zayıf Düşüş Eğilimli**

▲ 5.99



## Yatırım Fırsatları

DİJİTAL VARLIK	PERİYOD	İŞLEM TARİHİ
 <b>SUPER</b> PeerMe SUPER	Sat 3d	8 Şubat, 03:00
 <b>ENA</b> Ethena	Sat 3d	8 Şubat, 03:00
 <b>PEPE</b> Pepe	Sat 3d	8 Şubat, 03:00

## Günlük Piyasa Yorumu

Bitcoin (BTC) piyasasında mevcut durum, karmaşık ve dikkatli bir değerlendirme gerektiriyor. Biyond Atlas, Vanguard ve Firefly Alpha gibi Biyond'un kantitatif göstergeleri, piyasanın mevcut eğilimlerini anlamak ve potansiyel yatırım stratejileri geliştirmek için önemli veriler sunuyor.

Biyond Atlas verilerine göre, Bitcoin için endeks değeri 101.14 seviyesinde bulunuyor. Bu, 100.6 ile 102.25 arasında bir değer olup, piyasanın aşırı satılmış ve düşüş eğilimi bölgesinde olduğunu gösteriyor. Ancak, endeks üç günlük ortalamasının altında ve düşüş eğiliminde. Bu durum, kısa vadede piyasanın yükseliş eğiliminde olabileceğine işaret ediyor. Bu bağlamda, Biyond Atlas endeksinin düşüşü, fiyatların artış gösterebileceği bir potansiyel sunuyor.

Vanguard göstergesi ise, Bitcoin için 4 saatlik dilimde mavi, ancak günlük ve haftalık dilimlerde turuncu renkte. Turuncu renk, piyasanın düşüş eğiliminde olduğunu gösteriyor. Bu durum, kısa vadeli momentumun hafif bir yükseliş eğilimi gösterdiğini ancak genel piyasa trendinin hala düşüş yönünde olduğunu ortaya koyuyor. Bu nedenle yatırımcılar, kısa vadeli yükseliş fırsatlarını değerlendirebilir ancak uzun vadeli pozisyonlar için temkinli olmalıdır.

Firefly Alpha göstergesi de, -17.50 değerinde bir barometre sunarak, düşüş momentumunun azaldığını ancak hala varlığını sürdürdüğünü gösteriyor. Bu, piyasanın toparlanma potansiyeline sahip olduğunu ancak hala dikkatli olunması gerektiğini işaret ediyor.

Son haberler ve duyarlılık puanları, piyasanın genel duyarlılığını etkileyen faktörler arasında. Örneğin, Bitcoin'in 100.000 dolarlık seviyeden reddedilmesi ve satış baskısının artması, piyasanın kırılgan olduğunu gösteriyor. Ancak, Robert Kiyosaki gibi önemli figürlerin Bitcoin'i güvenli bir yatırım olarak görmesi ve daha fazla BTC almayı planlaması, piyasa duyarlılığını olumlu yönde etkileyebilir. Duyarlılık puanı 60, risk puanı 70 ve potansiyel kazanç puanı 75 olarak değerlendirildiğinde, piyasanın karışık bir görünüm sergilediği söylenebilir.

Nathan Batchelor'un analizleri de bu karmaşık durumu destekliyor. Nathan, Bitcoin'in mevcut piyasa koşullarında dikkatli olunması gerektiğini belirtiyor. Özellikle, Biyond göstergelerinin zıt sinyaller verdiği durumlarda, yatırımcıların temkinli olması ve risklerini yönetmeleri öneriliyor.

Sonuç olarak, Bitcoin piyasası şu anda karmaşık bir dönemde.

Biyond Atlas, Vanguard ve Firefly Alpha göstergeleri, piyasanın kısa vadede toparlanma potansiyeline sahip olduğunu ancak genel eğilimin düşüş yönünde olduğunu gösteriyor. Yatırımcılar, kısa vadeli fırsatları değerlendirirken uzun vadeli pozisyonlar için temkinli olmalı ve piyasa duyarlılığını etkileyen faktörlere dikkat etmelidir. Nathan Batchelor'un analizleri ve Biyond göstergeleri, yatırım kararlarını yönlendirmek için önemli bir rehber sunuyor.

## Yatırım Uyarıları:

**Çok Kısa Dönem:** Nötr

**Kısa Dönem:** Nötr

**Orta Dönem:** Nötr

**Uzun Dönem:** Nötr

# biyond

## Akıllı kripto yatırımcılarının platformu

Ücretsiz üye ol

**biyond** beta

Ana Sayfa İndikatörler İşlem Defteri Analiz Portföy Yayınlar Piyasa

Koin ara

### Piyasa Genel Skoru

Güçlü Yükseliş Eğilimli  
76

Düşük Eğilimli Yükseliş Eğilimli

### Bitcoin Genel Bakış

Biyond Atlas  
Aşırı Alım  
98.54

Grafikte gör >

Vanguard  
1D 3D 1W

Grafikte gör >

### İşlem Defteri

SUCCESSFUL SHORT DÖNEM Long

	Giriş Fiyatı	Çıkış Fiyatı	Yatırım Getirisi
LINK Chainlink	\$8.11	\$10.62	30.95%

Nathan Batchelor Geçmiş Perf. >

SUCCESSFUL SHORT DÖNEM Long

	Giriş Fiyatı	Çıkış Fiyatı	Yatırım Getirisi
ETH Ethereum	\$1,630	\$1,782	9.33%

Nathan Batchelor Geçmiş Perf. >

İşlem defterine göz at.

### Yaklaşan Web Seminerleri

**Biyond Hands-on**  
Aralık 31, Pazar 19:30 - 20:00  
Nathan Batchelor [Kaydol](#)

**Biyond Deep Dive**  
Ocak 4, Perşembe 19:30 - 20:00  
Nathan Batchelor [Kaydol](#)

### Haftalık Video

Tüm Videolar >

**Biyond Live**  
Nathan Batchelor  
Passcode: p@i2\$78Rh  
1 day ago

**Biyond Live Altcoin**  
Nathan Batchelor  
Passcode: \$2Thblvf  
5 days ago

### Analiz

Günlük Analiz > Haftalık Analiz >

**Biyond Daily: ETF News**  
DAILY 1 day ago  
Nathan Batchelor

**Biyond Daily: \$44,000 Decision**  
DAILY 2 days ago  
Nathan Batchelor

Bu içerik size Fibabanka ve Biyond (Biyond.com.tr) iş ortaklığı ile sunulmaktadır.