

Günlük Kripto Para Analiz Raporu

09 Mart 2025

Yasal Uyarı

Biyond Trader LLC, resmî bir kuruluş veya kamu kurumuna kayıtlı değildir. Ana faaliyet alanı araştırma ve veri yayını/paylaşımı olan Biyond, bireysel finansal danışmanlık hizmeti sunmamaktadır. Bu bültende sunulan bilgiler ve yapılan yorumlar yatırım danışmanlığı kapsamında yer almaz. Yatırım danışmanlığı hizmeti, yetkili kuruluşlar tarafından kişilerin risk ve getiri tercihleri dikkate alınarak, kişiye özel sunulmaktadır. Burada yer alan yorumlar ve verilen bilgiler ise eğitim amaçlıdır, haber ve genel niteliktedir. Bu içerikler mali durumunuz ile risk ve getiri tercihlerinize uygun olmayabilir. Bu nedenle, sadece burada yer alan bilgilere dayanılarak yatırım kararı verilmesi beklentilerinize uygun sonuçlar doğurmayabilir.

Genel Piyasa Skoru

Genel Piyasa Skoru, "Güçlü Düşüş Eğilimli" durumda ve 18 seviyesinde bulunuyor. Önceki güne göre hafif bir düşüş görülürken, geçen haftaya göre bir artış yaşandı. Bu durum piyasanın genel olarak belirsizlik ve endişe içinde olduğunu, ancak kısa vadede bir miktar güven kazandığını gösterebilir. Yatırımcılar temkinli olmaya devam etmelidir.

Gösterge Hakkında

Genel Piyasa Skoru, kripto para piyasasına hakim olan ruh halini yansıtmak üzere tasarlanmış, Korku ve Açgözlülük Endeksine benzer, duyarlılığa dayalı bir metriktir. Solda kırmızı ile gösterilen daha düşük skor, düşüş koşullarını işaret ederken, sağda yeşil ile gösterilen daha yüksek skor, yükseliş piyasası olarak yorumlanmalıdır.

Dönem Endeksi

Altcoinlerin Bitcoin'e kıyasla 7 günlük göreceli performansını yansıtan Dönem Endeksi, son bir hafta içinde değişim göstermemiştir. Hem bugünkü hem de önceki günlerdeki değer, önceki haftayla aynıdır. Bu durum, altcoinlerin Bitcoin karşısında sabit bir performans sergilediğini ve piyasada belirgin bir değişim ya da hareketlilik olmadığını gösteriyor.

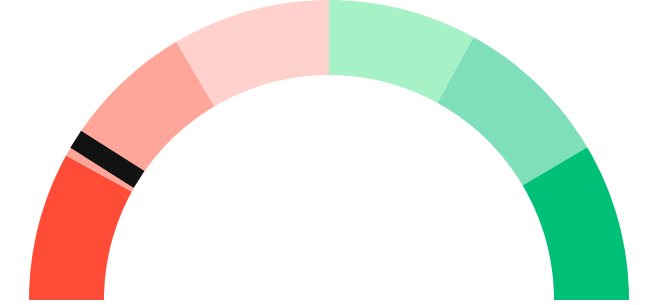
Gösterge Hakkında

Dönem Endeksi, Bitcoin ile altcoinlerin son yedi günlük performanslarını karşılaştıran bir göstergedir. Endeks, altcoinlerin Bitcoin karşısındaki güçlenme veya zayıflama durumunu yüzdesel olarak ifade ederek, yatırımcılara piyasadaki güncel trendi gözlemlene fırsatı sunar.

Genel Piyasa Skoru

Güçlü Düşüş Eğilimli

18






Dönem Endeksi

Dönem Göreceli Performans




Bitcoin 79%



En Çok Kazananlar

DİJİTAL VARLIK	DEĞİŞİM
 SLF Self Chain	8.74%
 QNT Quant	7.64%
 BNX BinaryX	5.63%

En Çok Kaybedenler

DİJİTAL VARLIK	DEĞİŞİM
 RAY Raydium	-6.78%
 BOME BOOK OF MEME	-9.55%
 NOT Not	-13.77%

Biyond Atlas

Biyond Atlas Endeksi'nin mevcut 101.69 değeri ve artan yönü, piyasanın "Cazip" bölgesinde ve hafif düşüş eğiliminde olduğunu göstermektedir. Ayrıca, endeksin artması, kısa vadeli düşüş trendinin devam edeceğine işaret eder. Orta vadede hafif düşüş eğilimi, uzun vadede ise nötr bir duruş söz konusudur.

[Gösterge hakkında](#)

Vanguard

Vanguard İndikatörü verilerine göre günlük zaman diliminde güçlü bir düşüş trendi gözlemleniyor. Üç günlük ve haftalık zaman dilimlerinde ise genel bir düşüş eğilimi devam etmekte. Bu durum, kısa vadede önemli satış baskılarının varlığına işaret ederken, daha uzun vadede de bu düşüş eğiliminin sürebileceği anlamına gelir. Traderlar, mevcut piyasa koşullarında dikkatli olmalı ve risk yönetimine odaklanmalıdır.

[Gösterge hakkında](#)

Firefly Alpha

Firefly Alpha indikatörü şu anda -5.58 değeri ile zayıf bir düşüş eğilimi göstermektedir. İndikatör verilerinde değer artışı gözlenmiş olsa da (-0.68), bu artış yükseliş momentumunu doğrulayacak düzeyde değildir. Yatırımcılar, zayıf düşüş eğilimii ve belirsiz pazar koşullarını dikkate alarak temkinli olmalıdır.

[Gösterge hakkında](#)

Bitcoin Genel Bakış

Biyond Atlas makine öğrenimi kullanarak Bitcoin'in yerel aşırı alım ve aşırı satım seviyelerini belirler

Biyond Atlas

Güçlü Yükseliş Eğilimli
101.69 ▲ 0.0

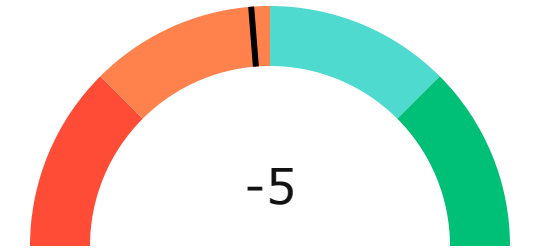
Vanguard

1G 3G 1H




Firefly Alpha

Zayıf Düşüş Eğilimli

▲ 0.68



Yatırım Fırsatları

DİJİTAL VARLIK	PERİYOD	İŞLEM TARİHİ
 W Wormhole	Sat 3d	8 Mart, 03:00
 GNO Gnosis	Sat 3d	6 Mart, 03:00
 CAKE PancakeSwap	Sat 3d	6 Mart, 03:00

Günlük Piyasa Yorumu

Bitcoin (BTC) piyasasında son dönemdeki gelişmeleri değerlendirdiğimizde, Biyond Atlas, Vanguard ve Firefly Alpha göstergelerinden elde edilen verilerin yanı sıra, Nathan Batchelor'ın analizleri ve güncel haberlerin etkisiyle piyasa dinamiklerinin nasıl şekillendiğine dair derinlemesine bir bakış sunacağız.

Biyond Atlas göstergesi, Bitcoin için 101.69 seviyesinde seyrediyor ve bu, konsolidasyon bölgesinde olduğumuzu gösteriyor. Endeksin son üç günlük ortalamasının altında olması, fiyat hareketinin yukarı yönlü bir eğilim gösterebileceğine işaret ediyor. Ancak, bu durumun kesin bir yükseliş sinyali olarak değerlendirilmesi için diğer göstergelerle desteklenmesi önemlidir.

Vanguard göstergesi, Bitcoin için haftalık bazda turuncu renkte görünüyor, bu da piyasanın düşüş eğiliminde olduğunu belirtiyor. Bu durum, Biyond Atlas'ın işaret ettiği potansiyel yukarı yönlü hareketle çelişiyor. Bu tür çelişkili sinyaller, yatırımcıların temkinli olmalarını ve pozisyon açarken dikkatli davranmalarını gerektirir.

Firefly Alpha göstergesi ise -5.58 seviyesinde, bu da düşüş yönlü bir momentum olduğunu gösteriyor. Bu durum, kısa vadeli bir düşüş eğilimi olabileceğini düşündürüyor. Ancak, bu göstergenin daha önceki günlere kıyasla daha az negatif bir değer göstermesi, momentumda bir toparlanma işareti olabilir.

Haber akışına baktığımızda, ABD'de kripto para birimlerine yönelik artan ilgi ve düzenleyici adımların Bitcoin üzerinde önemli bir etkisi olduğu görülüyor. Özellikle, Beyaz Saray'da kripto para birimlerine dair yapılan tarihi zirve ve hükümetin Bitcoin alım planları gibi gelişmeler, piyasa duyarlılığını olumlu etkileyebilir. Ancak, bu olumlu haberlerin yanı sıra, Bitcoin fiyatında potansiyel bir düşüşü işaret eden teknik formasyonlar ve piyasa analistlerinin uyarıları da dikkate alınmalıdır.

Biyond Kantitatif Yatırım Çerçevesi'ne göre, mevcut piyasa koşullarında uzun vadeli yatırımcılar için nötr bir duruş benimsemek uygun olabilir. Hem Biyond Atlas hem de Vanguard göstergelerinin çelişkili sinyaller vermesi, yatırımcıların temkinli olmalarını ve piyasayı yakından izlemelerini gerektiriyor.

Orta vadeli yatırımcılar için ise, Biyond Atlas'ın konsolidasyon bölgesinde olması ve Vanguard'ın düşüş eğiliminde kalması, henüz güçlü bir alım sinyali vermediğini gösteriyor.

Sonuç olarak, Bitcoin piyasasında mevcut veriler ve göstergeler, kısa vadede dalgalı bir seyir izlenebileceğini, ancak uzun vadede piyasa koşullarının daha net bir yön belirleyebileceğini işaret ediyor. Yatırımcılar, Biyond'un kantitatif yatırım çerçevesini ve göstergelerini dikkatle takip ederek, piyasadaki gelişmelere hızlı ve bilinçli bir şekilde yanıt verebilirler.

Yatırım Uyarıları:

Çok Kısa Dönem: Nötr

Kısa Dönem: Nötr

Orta Dönem: Nötr

Uzun Dönem: Nötr

biyond

Akıllı kripto yatırımcılarının platformu

Ücretsiz üye ol

biyond beta

Ana Sayfa İndikatörler İşlem Defteri Analiz Portföy Yayınlar Piyasa

Koin ara

Piyasa Genel Skoru

Güçlü Yükseliş Eğilimli
76

Düşük Eğilimli Yükseliş Eğilimli

Bitcoin Genel Bakış

Biyond Atlas
Aşırı Alım
98.54

Grafikte gör >

Vanguard
1D 3D 7D

Grafikte gör >

İşlem Defteri

SUCCESSFUL SHORT DÖNEM Long

	Giriş Fiyatı	Çıkış Fiyatı	Yatırım Getirisi
LINK Chainlink	\$8.11	\$10.62	30.95%

Nathan Batchelor Geçmiş Perf. >

SUCCESSFUL SHORT DÖNEM Long

	Giriş Fiyatı	Çıkış Fiyatı	Yatırım Getirisi
ETH Ethereum	\$1,630	\$1,782	9.33%

Nathan Batchelor Geçmiş Perf. >

İşlem defterine göz at.

Yaklaşan Web Seminerleri

Biyond Hands-on
Aralık 31, Pazar 19:30 - 20:00
Nathan Batchelor [Kaydol](#)

Biyond Deep Dive
Ocak 4, Perşembe 19:30 - 20:00
Nathan Batchelor [Kaydol](#)

Haftalık Video

Tüm Videolar >

Biyond Live
Nathan Batchelor
Passcode: p@i2\$78Rh
1 day ago

Biyond Live Altcoin
Nathan Batchelor
Passcode: \$2Thblvf
5 days ago

Analiz

Günlük Analiz > Haftalık Analiz >

Biyond Daily: ETF News
DAILY 1 day ago
Nathan Batchelor

Biyond Daily: \$44,000 Decision
DAILY 2 days ago
Nathan Batchelor

Bu içerik size Fibabanka ve Biyond (Biyond.com.tr) iş ortaklığı ile sunulmaktadır.