

# Günlük Kripto Para Analiz Raporu

09 Nisan 2025

## Yasal Uyarı

Biyond Trader LLC, resmî bir kuruluş veya kamu kurumuna kayıtlı değildir. Ana faaliyet alanı araştırma ve veri yayını/paylaşımı olan Biyond, bireysel finansal danışmanlık hizmeti sunmamaktadır. Bu bültende sunulan bilgiler ve yapılan yorumlar yatırım danışmanlığı kapsamında yer almaz. Yatırım danışmanlığı hizmeti, yetkili kuruluşlar tarafından kişilerin risk ve getiri tercihleri dikkate alınarak, kişiye özel sunulmaktadır. Burada yer alan yorumlar ve verilen bilgiler ise eğitim amaçlıdır, haber ve genel niteliktedir. Bu içerikler mali durumunuz ile risk ve getiri tercihlerinize uygun olmayabilir. Bu nedenle, sadece burada yer alan bilgilere dayanılarak yatırım kararı verilmesi beklentilerinize uygun sonuçlar doğurmayabilir.

## Genel Piyasa Skoru

Genel Piyasa Skoru, bugün "Güçlü Düşüş Eğilimli" bir görünüm sergiliyor ve bu durum, piyasadaki korkunun yoğunlaştığını gösteriyor. Mevcut değer 21, bir önceki gün 25 iken bir düşüş yaşandı ve geçen haftanın değerine yakın seyrediyor. Bu, kısa vadede piyasa katılımcılarının riskten kaçınma eğiliminde olduğunu işaret ediyor.

### Gösterge Hakkında

Genel Piyasa Skoru, kripto para piyasasına hakim olan ruh halini yansıtmak üzere tasarlanmış, Korku ve Açgözlülük Endeksine benzer, duyarlılığa dayalı bir metriktir. Solda kırmızı ile gösterilen daha düşük skor, düşüş koşullarını işaret ederken, sağda yeşil ile gösterilen daha yüksek skor, yükseliş piyasası olarak yorumlanmalıdır.

## Dönem Endeksi

Dönem Endeksi'ne göre, altcoinlerin Bitcoin'e kıyasla performansı son 7 günde sabit kalmıştır. İndikatör değeri, önceki gün ve geçen hafta ile aynı seviyede kalarak 79'dur. Bu, Bitcoin'in baskınlığının altcoinler karşısında değişmediğini ve piyasanın stabil bir seyir izlediğini göstermektedir. Yatırımcılar için bu, mevcut durumu gözden geçirme ve diğer teknik göstergeleri değerlendirme fırsatı sunabilir.

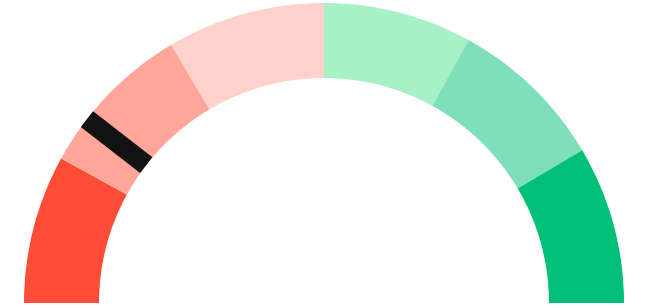
### Gösterge Hakkında

Dönem Endeksi, Bitcoin ile altcoinlerin son yedi günlük performanslarını karşılaştıran bir göstergedir. Endeks, altcoinlerin Bitcoin karşısındaki güçlenme veya zayıflama durumunu yüzdesel olarak ifade ederek, yatırımcılara piyasadaki güncel trendi gözlemlene fırsatı sunar.

## Genel Piyasa Skoru

Güçlü Düşüş Eğilimli

21






## Dönem Endeksi




Dönem Göreceli Performans  
Bitcoin 79%



## En Çok Kazananlar

DİJİTAL VARLIK	DEĞİŞİM
 <b>BNX</b> BinaryX	14.12%
 <b>NEO</b> NEO	11.62%
 <b>JASMY</b> JasmyCoin	2.29%

## En Çok Kaybedenler

DİJİTAL VARLIK	DEĞİŞİM
 <b>NEAR</b> NEAR Protocol	-12.08%
 <b>ELF</b> Aelf	-12.51%
 <b>EOS</b> EOS	-13.29%

## Biyond Atlas

Biyond Atlas endeksi 101.31 ile cazip bölgededir ve artış göstermektedir. Endeksin yönü artarken, genel piyasa eğilimi düşüş yönündedir. Bu durum kısa vadede düşüş eğilimi, orta vadede hafif düşüş beklenmesini işaret eder. Uzun vadede nötr bir pozisyon öngörülmektedir. Endeksin artış göstermesi nedeniyle, piyasa düşüş baskısı altındadır.

[Gösterge hakkında](#)

## Vanguard

Vanguard indikatör verileri, 1 günlük, 3 günlük ve 1 haftalık zaman dilimlerinde güçlü bir düşüş trendine işaret ediyor ve tüm bu dilimlerde kırmızı olarak görünüyor. Bu durum, kripto para piyasasında genel bir düşüş eğiliminin sürdüğünü gösteriyor. Traderlar bu durumda risk yönetimine dikkat etmeli ve stratejilerini düşüş trendine uygun olarak gözden geçirmelidir.

[Gösterge hakkında](#)

## Firefly Alpha

Firefly Alpha göstergesi, -51.15 değeriyle mevcut durumda orta düzeyde bir düşüş eğilimi sergilemektedir. Bu değer, piyasada düşüş momentumunun hakim olduğunu göstermektedir. Ancak, 13.78'lik pozitif fark, bir miktar toparlanma eğiliminde olduğuna işaret edebilir. Fiyatlar, düşüş momentumunun hız kesmesiyle birlikte hızla yön değiştirebilir.

[Gösterge hakkında](#)

## Bitcoin Genel Bakış

Biyond Atlas makine öğrenimi kullanarak Bitcoin'in yerel aşırı alım ve aşırı satım seviyelerini belirler

### Biyond Atlas

**Düşüş Eğilimli**  
101.31 ▲ 0.05

### Vanguard

1G

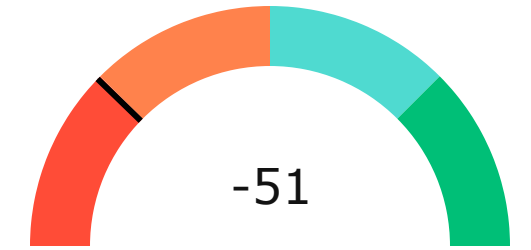
3G

1H




## Firefly Alpha

**Orta Düzeyde Düşüş Eğilimli**

▲ 13.78



## Yatırım Fırsatları

DİJİTAL VARLIK	PERİYOD	İŞLEM TARİHİ
 <b>CHZ</b> Chiliz	Sat 12h	9 Nisan, 03:00
 <b>BTC</b> Bitcoin	Sat 12h	9 Nisan, 03:00
 <b>FIL</b> Binance-Peg Filecoin	Sat 12h	9 Nisan, 03:00

## Günlük Piyasa Yorumu

Bitcoin (BTC) şu anda karmaşık bir piyasa ortamında işlem görüyor ve Biyond'un kantitatif göstergeleri bu durumu net bir şekilde ortaya koyuyor. Biyond Atlas, Vanguard ve Firefly Alpha göstergeleri, BTC'nin piyasa dinamiklerini anlamak için kritik veriler sunuyor. BTC'nin mevcut piyasa durumunu değerlendirmek için bu göstergeleri ve Nathan Batchelor'ın analizlerini dikkate alarak bir inceleme yapalım.

Biyond Atlas verileri, BTC için endeks değerinin 101.308 civarında olduğunu gösteriyor, bu da endeksin konsolidasyon bölgesinde olduğunu ve piyasanın şu anda bir denge arayışında olduğunu ima ediyor. Endeks değeri son birkaç gün boyunca düşüş göstermiş, bu da fiyat hareketinde yukarı yönlü bir eğilim olabileceğini düşündürüyor. Ancak, bu yükseliş eğiliminin, piyasanın genel düşüş baskısı altında olduğu gerçeğiyle dengelenmesi gerekiyor.

Vanguard göstergeleri, BTC için tüm zaman dilimlerinde kırmızı renkte, yani güçlü bir düşüş trendini işaret ediyor. Bu, piyasanın mevcut durumda önemli bir satış baskısı altında olduğunu ve yatırımcıların temkinli olması gerektiğini gösteriyor. Vanguard'ın haftalık mumunun kırmızı olması, uzun vadeli yatırımcıların mevcut pozisyonlarını korumakta zorlanabileceğini ve daha fazla düşüş riskine karşı hazırlıklı olmaları gerektiğini ortaya koyuyor.

Firefly Alpha göstergesi ise BTC için -51.146 civarında bir değer gösteriyor. Bu, düşüş momentumunun devam ettiğini ve piyasanın hala aşağı yönlü bir baskı altında olduğunu belirtiyor. Firefly Alpha'nın negatif değerleri, piyasanın toparlanmadan önce daha fazla düşüş yaşayabileceğini işaret ediyor.

Haber duyarlılığı ve piyasa risk puanları da BTC için olumsuz bir tablo çiziyor. Duyarlılık puanı, piyasanın genel olarak olumsuz bir algıya sahip olduğunu ve yatırımcıların BTC'ye karşı temkinli yaklaştığını gösteriyor. Piyasa risk puanı ise yüksek, bu da BTC'nin şu anda yüksek bir volatilité ve belirsizlikle karşı karşıya olduğunu gösteriyor.

Nathan Batchelor'ın analizleri de bu olumsuz tabloyu destekliyor. BTC'nin 75,000 doların altına düşmesi, yatırımcılar arasında paniğe yol açmış durumda. Orta vadeli yatırımcılar için ise hafif ayı eğilimi gözlemlenebilir. Uzun vadeli yatırımcılar, mevcut piyasa koşullarında nötr bir duruş sergilemeli ve piyasadaki gelişmeleri yakından takip etmelidir.

Tarife haberleri ve makroekonomik baskılar, BTC'nin direncini test ediyor ve yatırımcıların daha fazla düşüş riskine karşı dikkatli olmaları gerektiğini işaret ediyor.

Biyond Kantitatif Yatırım Çerçevesi'ni kullanarak, BTC için kısa vadeli yatırımcıların mevcut durumda nötr bir duruş sergilemeleri önerilir. BTC'nin mevcut piyasa koşulları göz önüne alındığında, yatırımcıların dikkatli ve temkinli bir yaklaşım benimsemeleri önemlidir.

## Yatırım Uyarıları:

**Çok Kısa Dönem:** Nötr

**Kısa Dönem:** Nötr

**Orta Dönem:** Nötr

**Uzun Dönem:** Nötr

# biyond

## Akıllı kripto yatırımcılarının platformu

Ücretsiz üye ol

**biyond** beta

Ana Sayfa İndikatörler İşlem Defteri Analiz Portföy Yayınlar Piyasa

Koin ara

### Piyasa Genel Skoru

Güçlü Yükseliş Eğilimli  
76

Düşük Eğilimli Yükseliş Eğilimli

### Bitcoin Genel Bakış

Biyond Atlas  
Aşırı Alım  
98.54

Grafikte gör >

Vanguard  
1D 3D 1W

Grafikte gör >

### İşlem Defteri

SUCCESSFUL SHORT DÖNEM Long

	Giriş Fiyatı	Çıkış Fiyatı	Yatırım Getirisi
LINK Chainlink	\$8.11	\$10.62	30.95%

Nathan Batchelor Geçmiş Perf. >

SUCCESSFUL SHORT DÖNEM Long

	Giriş Fiyatı	Çıkış Fiyatı	Yatırım Getirisi
ETH Ethereum	\$1,630	\$1,782	9.33%

Nathan Batchelor Geçmiş Perf. >

İşlem defterine göz at.

### Yaklaşan Web Seminerleri

**Biyond Hands-on**  
Aralık 31, Pazar 19:30 - 20:00  
Nathan Batchelor [Kaydol](#)

**Biyond Deep Dive**  
Ocak 4, Perşembe 19:30 - 20:00  
Nathan Batchelor [Kaydol](#)

### Haftalık Video

Tüm Videolar >

**Biyond Live**  
Nathan Batchelor  
Passcode: p@i2\$78Rh  
1 day ago

**Biyond Live Altcoin**  
Nathan Batchelor  
Passcode: \$2Thblvf  
5 days ago

### Analiz

Günlük Analiz > Haftalık Analiz >

**Biyond Daily: ETF News**  
DAILY 1 day ago  
Nathan Batchelor

**Biyond Daily: \$44,000 Decision**  
DAILY 2 days ago  
Nathan Batchelor

Bu içerik size Fibabanka ve Biyond (Biyond.com.tr) iş ortaklığı ile sunulmaktadır.