

Günlük Kripto Para Analiz Raporu

10 Ocak 2025

Yasal Uyarı

Biyond Trader LLC, resmî bir kuruluş veya kamu kurumuna kayıtlı değildir. Ana faaliyet alanı araştırma ve veri yayını/paylaşımı olan Biyond, bireysel finansal danışmanlık hizmeti sunmamaktadır. Bu bültende sunulan bilgiler ve yapılan yorumlar yatırım danışmanlığı kapsamında yer almaz. Yatırım danışmanlığı hizmeti, yetkili kuruluşlar tarafından kişilerin risk ve getiri tercihleri dikkate alınarak, kişiye özel sunulmaktadır. Burada yer alan yorumlar ve verilen bilgiler ise eğitim amaçlıdır, haber ve genel niteliktedir. Bu içerikler mali durumunuz ile risk ve getiri tercihlerinize uygun olmayabilir. Bu nedenle, sadece burada yer alan bilgilere dayanılarak yatırım kararı verilmesi beklentilerinize uygun sonuçlar doğurmayabilir.

Genel Piyasa Skoru

Duyarlılık göstergesi, 26 değerine düşerek zayıf bir düşüş eğilimi göstermektedir. Önceki gün 31 olan bu değer, piyasada artan bir güvensizliğe işaret ediyor. Geçen hafta 44 olan değer dikkate alındığında, genel piyasa duyarlılığında belirgin bir gerileme söz konusu. Mevcut koşullar, yatırımcıların temkinli olmasını gerektiriyor.

Gösterge Hakkında

Genel Piyasa Skoru, kripto para piyasasına hakim olan ruh halini yansıtmak üzere tasarlanmış, Korku ve Açgözlülük Endeksine benzer, duyarlılığa dayalı bir metriktir. Solda kırmızı ile gösterilen daha düşük skor, düşüş koşullarını işaret ederken, sağda yeşil ile gösterilen daha yüksek skor, yükseliş piyasası olarak yorumlanmalıdır.

Dönem Endeksi

Dönem Endeksi verileri, altcoinlerin Bitcoin'e kıyasla son 7 gün içinde göreceli performansının durağan olduğunu göstermektedir. Endeks değeri, önceki gün ve geçen hafta ile aynı seviyede, yani 79'da sabit kalmıştır. Bu durum, altcoinler açısından genel anlamda bir değişimin yaşanmadığını ve piyasanın mevcut dinamiklerde belirgin bir hareketin olmadığını işaret etmektedir.

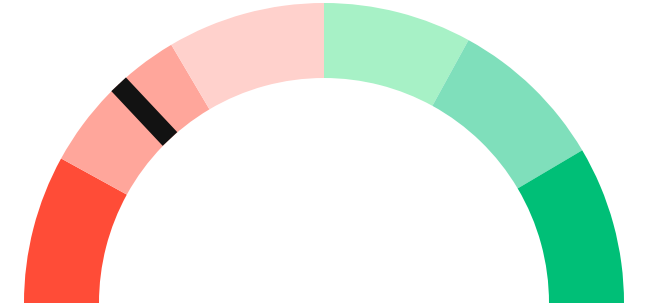
Gösterge Hakkında

Dönem Endeksi, Bitcoin ile altcoinlerin son yedi günlük performanslarını karşılaştıran bir göstergedir. Endeks, altcoinlerin Bitcoin karşısındaki güçlenme veya zayıflama durumunu yüzdesel olarak ifade ederek, yatırımcılara piyasadaki güncel trendi gözlemlene fırsatı sunar.

Genel Piyasa Skoru

Zayıf Düşüş Eğilimli

26






Dönem Endeksi




Dönem Göreceli Performans
Bitcoin 79%



En Çok Kazananlar

DİJİTAL VARLIK	DEĞİŞİM
 SC Siacoin	7.07%
 DEXE DeXe	5.2%
 ORDI ORDI	3.43%

En Çok Kaybedenler

DİJİTAL VARLIK	DEĞİŞİM
 TAO Bittensor	-6.04%
 WIF dogwifhat	-6.29%
 RUNE THORChain	-17.67%

Biyond Atlas

Biyond Atlas Endeksi şuan 99.98 değerinde ve artış eğiliminde. Momentum bölgesinde yer alıyor, günlük değişimde düşük bir artış gösteriyor. Uzun vadede endeksin nötr kalması beklenirken, orta vadede hafif bir artış eğilimi ve kısa vadede güçlü bir artış eğilimi öne çıkıyor. Bu durum, piyasanın önümüzdeki dönemde yukarı yönlü bir momentum kazanabileceğine işaret ediyor.

[Gösterge hakkında](#)

Vanguard

Vanguard indikatörüne göre günlük (1D) trendde güçlü bir düşüş eğilimi gözlemlenmekte. Üç günlük (3D) zaman diliminde bu düşüş eğilimi daha azlaşarak devam ediyor. Ancak haftalık (1W) zaman dilimi analizi yükseliş eğilimine işaret ediyor. Günlük ve haftalık trendlerin zıt yönlü olması, kısa vadede dikkatli olmayı ve piyasa değişimlerini yakından izlemeyi gerektiriyor.

[Gösterge hakkında](#)

Firefly Alpha

Firefly Alpha göstergesi, -53.72 değerinde olup orta düzeyde düşüş eğilimini işaret etmektedir. Bu değer, fiyat momentumunun düşüş yönünde olduğunu fakat bu düşüşün henüz güçlü bir durum almadığını belirtmektedir. Diff değerindeki 19.44'lük artış, mevcut düşüş eğiliminin hız kaybetmeye başlayabileceğine işaret edebilir. Ancak, genel eğilim hala aşağı yöndedir ve dikkatle izlenmelidir.

[Gösterge hakkında](#)

Bitcoin Genel Bakış

Biyond Atlas makine öğrenimi kullanarak Bitcoin'in yerel aşırı alım ve aşırı satım seviyelerini belirler

Biyond Atlas

Yükseliş Eğilimli
99.98 ▲ 0.1

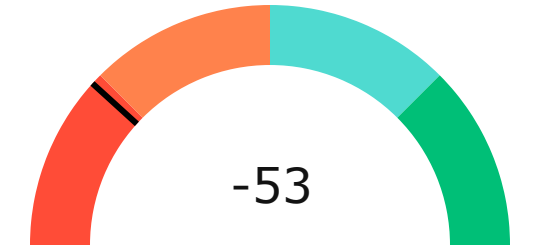
Vanguard

1G 3G 1H

Firefly Alpha

Orta Düzeyde Düşüş Eğilimli

▲ 19.44



Yatırım Fırsatları

DİJİTAL VARLIK	PERİYOD	İŞLEM TARİHİ
MATIC Polygon	Sat 3d	8 Eylül, 03:00
KLAY Klaytn	Sat 3d	27 Ekim, 03:00

Günlük Piyasa Yorumu

Bitcoin (BTC) piyasasında son gelişmeler, yatırımcıların dikkatini çeken önemli dinamikleri ortaya koyuyor. Biyond Atlas, Vanguard ve Firefly Alpha gibi Biyond'un önde gelen göstergeleri, piyasanın mevcut durumunu anlamamıza yardımcı oluyor. Bitcoin, şu anda 93,575.76 dolar seviyesinde işlem görüyor ve piyasa üzerindeki baskılar devam ediyor.

Biyond Atlas endeksi, Bitcoin için son günlerde 99.977 seviyesinde seyrediyor. Bu, endeksin momentum ve yükseliş bölgesinde olduğunu gösteriyor. Ancak, endeksin düşüş eğiliminde olması, fiyat hareketlerinin yükseliş eğiliminde olduğunu işaret ediyor. Bu durum, kısa vadede potansiyel bir fiyat artışına işaret edebilir. Ancak, dikkat edilmesi gereken nokta, Biyond Atlas endeksinin günlük bazda düşüş göstermesi ve bu durumun potansiyel bir yukarı yönlü hareketi desteklemesi.

Vanguard göstergesi ise Bitcoin için haftalık bazda mavi renkte, yani yükseliş eğiliminde. Ancak, daha kısa zaman dilimlerinde, özellikle 8 saatlik ve 12 saatlik periyotlarda kırmızı renkte, yani güçlü düşüş eğiliminde. Bu durum, kısa vadeli yatırımcılar için dikkatli olunması gerektiğini gösteriyor. Vanguard'ın haftalık mavi rengi, uzun vadede olumlu bir görünüm sunarken, kısa vadeli düşüş sinyalleri yatırımcıları temkinli olmaya yönlendirmelidir.

Firefly Alpha göstergesi, Bitcoin için -53.71 seviyesinde, yani düşüş momentumunu işaret ediyor. Bu da, fiyatların kısa vadede baskı altında kalabileceğini gösteriyor. Firefly Alpha'nın son dönemdeki negatif seyri, piyasa üzerindeki satış baskısının artabileceğine işaret ediyor.

Haber duyarlılığı açısından, Bitcoin piyasası şu anda zorlu bir dönemden geçiyor. Duyarlılık puanı 40 civarında, yani nötr ve negatif arasında. Bu da, piyasa katılımcılarının temkinli olduğunu ve belirsizliğin hakim olduğunu gösteriyor. Risk puanı ise 70 seviyesinde, yani yüksek riskli bir ortamı işaret ediyor.

Potansiyel kazanç puanı ise 60, yani orta düzeyde bir potansiyel kazanç fırsatı sunuyor.

Nathan Batchelor'un analizlerine göre, Bitcoin piyasasında dikkat edilmesi gereken önemli faktörler arasında global ekonomik gelişmeler ve regülasyonlar yer alıyor. Özellikle, ABD'deki ekonomik veriler ve merkez bankalarının politikaları, Bitcoin üzerinde etkili olabilir.

Sonuç olarak, Bitcoin piyasası şu anda karmaşık bir görünüm sergiliyor. Biyond göstergeleri, yatırımcılara dikkatli olmalarını ve piyasa koşullarını yakından takip etmelerini öneriyor. Kısa vadeli yatırımcılar için düşüş sinyalleri mevcutken, uzun vadeli yatırımcılar için olumlu bir görünüm söz konusu. Ancak, risklerin yüksek olduğu bu dönemde, yatırımcıların stratejilerini dikkatlice planlamaları ve piyasa hareketlerine duyarlı olmaları önemlidir.

Yatırım Uyarıları:

Çok Kısa Dönem: Nötr

Kısa Dönem: Nötr

Orta Dönem: Nötr

Uzun Dönem: Nötr

biyond

Akıllı kripto yatırımcılarının platformu

Ücretsiz üye ol

biyond beta

Ana Sayfa İndikatörler İşlem Defteri Analiz Portföy Yayınlar Piyasa

Koin ara

Piyasa Genel Skoru

Güçlü Yükseliş Eğilimli
76

Düşük Eğilimli Yükseliş Eğilimli

Bitcoin Genel Bakış

Biyond Atlas
Aşırı Alım
98.54

Grafikte gör >

Vanguard
1D 3D 1W

Grafikte gör >

İşlem Defteri

SUCCESSFUL SHORT DÖNEM Long

	Giriş Fiyatı	Çıkış Fiyatı	Yatırım Getirisi
LINK Chainlink	\$8.11	\$10.62	30.95%

Nathan Batchelor Geçmiş Perf. >

SUCCESSFUL SHORT DÖNEM Long

	Giriş Fiyatı	Çıkış Fiyatı	Yatırım Getirisi
ETH Ethereum	\$1,630	\$1,782	9.33%

Nathan Batchelor Geçmiş Perf. >

İşlem defterine göz at.

Yaklaşan Web Seminerleri

Biyond Hands-on
Aralık 31, Pazar 19:30 - 20:00
Nathan Batchelor [Kaydol](#)

Biyond Deep Dive
Ocak 4, Perşembe 19:30 - 20:00
Nathan Batchelor [Kaydol](#)

Haftalık Video

Tüm Videolar >

Biyond Live
Nathan Batchelor
Passcode: p@i2\$78Rh
1 day ago

Biyond Live Altcoin
Nathan Batchelor
Passcode: \$2Thblvf
5 days ago

Analiz

Günlük Analiz > Haftalık Analiz >

Biyond Daily: ETF News
DAILY 1 day ago
Nathan Batchelor

Biyond Daily: \$44,000 Decision
DAILY 2 days ago
Nathan Batchelor

Bu içerik size Fibabanka ve Biyond (Biyond.com.tr) iş ortaklığı ile sunulmaktadır.