

# Günlük Kripto Para Analiz Raporu

10 Şubat 2025

## Yasal Uyarı

Biyond Trader LLC, resmî bir kuruluş veya kamu kurumuna kayıtlı değildir. Ana faaliyet alanı araştırma ve veri yayını/paylaşımı olan Biyond, bireysel finansal danışmanlık hizmeti sunmamaktadır. Bu bültende sunulan bilgiler ve yapılan yorumlar yatırım danışmanlığı kapsamında yer almaz. Yatırım danışmanlığı hizmeti, yetkili kuruluşlar tarafından kişilerin risk ve getiri tercihleri dikkate alınarak, kişiye özel sunulmaktadır. Burada yer alan yorumlar ve verilen bilgiler ise eğitim amaçlıdır, haber ve genel niteliktedir. Bu içerikler mali durumunuz ile risk ve getiri tercihlerinize uygun olmayabilir. Bu nedenle, sadece burada yer alan bilgilere dayanılarak yatırım kararı verilmesi beklentilerinize uygun sonuçlar doğurmayabilir.

## Genel Piyasa Skoru

Genel Piyasa Skoru, zayıf düşüş eğilimli bir durumu belirtmektedir. Ancak, endeks değeri 47 ile geçtiğimiz haftaya kıyasla önemli bir artış göstermiştir. Bu artış, yatırımcı duyarlılığında kısmi bir iyileşme olduğunu gösterebilir. Şu anki seviyeler, piyasada temkinli bir iyimserlik olduğunu işaret ederken, dikkatli olunması gerektiğini de vurguluyor.

### Gösterge Hakkında

Genel Piyasa Skoru, kripto para piyasasına hakim olan ruh halini yansıtmak üzere tasarlanmış, Korku ve Açgözlülük Endeksine benzer, duyarlılığa dayalı bir metriktir. Solda kırmızı ile gösterilen daha düşük skor, düşüş koşullarını işaret ederken, sağda yeşil ile gösterilen daha yüksek skor, yükseliş piyasası olarak yorumlanmalıdır.

## Dönem Endeksi

Dönem Endeksi analizine göre, altcoinlerin Bitcoin'e kıyasla performansı, geçen hafta boyunca herhangi bir değişiklik göstermemiş durumda. Endeksin değeri, 7 günlük süreçte sabit kalarak halen 79 seviyesinde. Bu durum, altcoinlerin Bitcoin karşısında fiyat değişkenliği göstermediğinin bir göstergesidir. Yatırımcılar, potansiyel kırılmalar için diğer piyasa dinamiklerini göz önünde bulundurmalı.

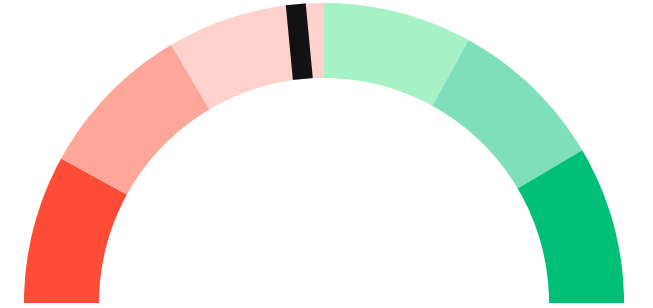
### Gösterge Hakkında

Dönem Endeksi, Bitcoin ile altcoinlerin son yedi günlük performanslarını karşılaştıran bir göstergedir. Endeks, altcoinlerin Bitcoin karşısındaki güçlenme veya zayıflama durumunu yüzdesel olarak ifade ederek, yatırımcılara piyasadaki güncel trendi gözlemlene fırsatı sunar.

## Genel Piyasa Skoru

### Zayıf Düşüş Eğilimli

47






## Dönem Endeksi




Dönem Göreceli Performans  
Bitcoin 79%



## En Çok Kazananlar

DİJİTAL VARLIK	DEĞİŞİM
 <b>BNX</b> BinaryX	63.08%
 <b>GMX</b> GMX	12.45%
 <b>LTC</b> Litecoin	5.43%

## En Çok Kaybedenler

DİJİTAL VARLIK	DEĞİŞİM
 <b>RPL</b> Rocket Pool	-9.01%
 <b>RAY</b> Raydium	-9.92%
 <b>DEXE</b> DeXe	-10.24%

## Biyond Atlas

Biyond Atlas Endeksi 101.22 seviyesinde ve artış trendinde, bu da piyasanın düşüş eğiliminde olduğunu gösterir. Gösterge, "cazip" bölgesindedir ve kısa vadede düşüş eğilimindedir. Orta vadede hafif düşüş eğilimi devam edebilirken, uzun vadede nötr bir duruş sergilemektedir. Piyasa, dalgalanmalarla dikkat edilmesi gereken bir dönemde olabilir.

[Gösterge hakkında](#)

## Vanguard

Vanguard indikatörü, günlük, üç günlük ve haftalık zaman dilimlerinde tutarlı bir düşüş eğilimine işaret ediyor. Verilerin tümünde turuncu gösterge, piyasanın belirli bir süre boyunca düşüş baskısı altında olduğunu ancak henüz güçlü bir düşüş trendine dönüşmediğini gösteriyor. Şu aşamada dikkatli olunmalı ve potansiyel destek seviyeleri izlenmelidir.

[Gösterge hakkında](#)

## Firefly Alpha

Firefly Alpha indikatörü -3.38 değeriyle zayıf bir düşüş eğilimi gösteriyor. Status\_tr "Zayıf Düşüş Eğilimli" olarak tanımlandığı için piyasa momentumu henüz güçlü bir satış baskısı yaratmıyor. Ancak diff değerinin 13.77 ve yeşil olması, yakın gelecekte momentumun pozitif yönde değişebileceğinin sinyalini veriyor. Kısa vadede potansiyel toparlanma ihtimali mevcut.

[Gösterge hakkında](#)

## Bitcoin Genel Bakış

Biyond Atlas makine öğrenimi kullanarak Bitcoin'in yerel aşırı alım ve aşırı satım seviyelerini belirler

### Biyond Atlas

**Düşüş Eğilimli**  
101.22 ▲ 0.07

### Vanguard

1G

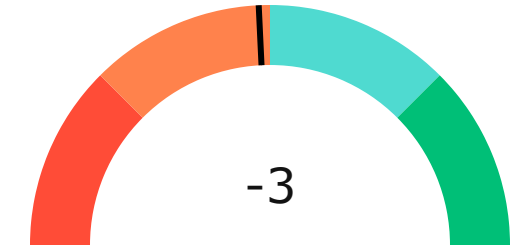
3G

1H



## Firefly Alpha

### Zayıf Düşüş Eğilimli

▲ 13.77



## Yatırım Fırsatları

DİJİTAL VARLIK	PERİYOD	İŞLEM TARİHİ	
 <b>RAY</b> Raydium	Sat	12h	10 Şubat, 03:00
 <b>WIF</b> dogwifhat	Sat	12h	10 Şubat, 03:00

## Günlük Piyasa Yorumu

Bitcoin (BTC), şu anki piyasa koşullarında önemli bir dönemeçte bulunuyor. Biyond Atlas, Vanguard ve Firefly Alpha gibi göstergeler, BTC'nin gelecekteki fiyat hareketlerini değerlendirmemize yardımcı oluyor. Bu analizde, bu göstergelerden elde edilen verileri, Nathan Batchelor'un analizleri ve piyasa duyarlılığı ile birleştirerek BTC'nin potansiyel yönü hakkında içgörüler sunacağız.

Biyond Atlas göstergesi, BTC için 101.215 değerine ulaşmış durumda. Bu değer, aşırı alım ve düşüş eğilimi bölgesinde yer alırken, son üç günlük ortalamanın altında seyrediyor. Bu durum, piyasanın kısa vadede yükseliş eğilimi gösterebileceğine işaret ediyor. Ancak, Biyond Atlas'ın üç günlük ortalamasının altında olması, fiyat hareketinin yukarı yönlü momentum kazanabileceğini gösteriyor.

Vanguard göstergesi ise BTC için haftalık zaman diliminde turuncu renkte, yani düşüş eğilimini işaret ediyor. Bu, BTC'nin kısa vadede bir miktar baskı altında kalabileceğini gösteriyor. Ancak, uzun vadeli yatırımcılar için bu durum nötr bir durumu ifade ediyor. Orta vadeli yatırımcılar için ise Biyond Atlas ve Vanguard göstergelerinin zıt sinyaller vermesi, dikkatli olunması gerektiğini işaret ediyor.

Firefly Alpha göstergesi, BTC'nin momentumunu ölçmek için kullanılır ve şu an -3.381 değerinde. Bu, düşüş momentumunun azaldığını ve BTC'nin fiyatının stabilize olabileceğini gösteriyor. Bu göstergenin daha önceki günlerdeki daha düşük değerlerinden toparlanması, BTC'nin potansiyel bir yükseliş hareketine hazırlandığını düşündürüyor.

Haber duyarlılığı açısından, BTC'ye yönelik genel piyasa duyarlılığı pozitif bir eğilim gösteriyor. Florida'da devlet fonlarının %10'unun Bitcoin'e yatırım yapılmasını öneren bir yasa tasarısı, BTC'ye olan ilgiyi artırabilir. Ayrıca, Bitcoin'in 100.000 \$ seviyesinin üzerine çıkabileceği yönündeki spekülasyonlar, yatırımcıların ilgisini çekmeye devam ediyor.

Risk puanı açısından, BTC'nin mevcut piyasa koşullarında orta derecede risk taşıdığı söylenebilir. Potansiyel kazanç puanı ise BTC'nin fiyat hareketlerindeki oynaklık nedeniyle yüksek olarak değerlendirilebilir. Bu durum, BTC'nin yatırımcılar için yüksek getiri potansiyeline sahip olduğunu, ancak aynı zamanda dikkatli olunması gerektiğini gösteriyor.

Sonuç olarak, BTC'nin kısa vadede bazı dalgalanmalar yaşayabileceği, ancak uzun vadede olumlu bir görünüm sergileyebileceği söylenebilir.

Biyond Atlas'ın yükseliş eğiliminde olması, Firefly Alpha'nın düşüş momentumunun azalması ve olumlu haber akışı, BTC'nin potansiyel olarak yukarı yönlü bir hareket yapabileceğine işaret ediyor. Ancak, Vanguard'ın düşüş sinyali vermesi, yatırımcıların dikkatli olmasını ve risk yönetimine önem vermesini gerektiriyor. Bu nedenle, yatırımcılar BTC'yi izlerken Biyond göstergelerini dikkatle takip etmeli ve yatırım kararlarını bu göstergeler doğrultusunda şekillendirmelidir.

## Yatırım Uyarıları:

**Çok Kısa Dönem:** Nötr

**Kısa Dönem:** Nötr

**Orta Dönem:** Nötr

**Uzun Dönem:** Nötr

# biyond

## Akıllı kripto yatırımcılarının platformu

Ücretsiz üye ol

**biyond** beta

Ana Sayfa İndikatörler İşlem Defteri Analiz Portföy Yayınlar Piyasa

Koin ara

### Piyasa Genel Skoru

Güçlü Yükseliş Eğilimli  
76

Düşük Eğilimli Yükseliş Eğilimli

### Bitcoin Genel Bakış

Biyond Atlas  
Aşırı Alım  
98.54

Grafikte gör >

Vanguard  
1D 3D 7D

Grafikte gör >

### İşlem Defteri

SUCCESSFUL SHORT DÖNEM Long

	Giriş Fiyatı	Çıkış Fiyatı	Yatırım Getirisi
LINK Chainlink	\$8.11	\$10.62	30.95%

Nathan Batchelor Geçmiş Perf. >

SUCCESSFUL SHORT DÖNEM Long

	Giriş Fiyatı	Çıkış Fiyatı	Yatırım Getirisi
ETH Ethereum	\$1,630	\$1,782	9.33%

Nathan Batchelor Geçmiş Perf. >

İşlem defterine göz at.

### Yaklaşan Web Seminerleri

**Biyond Hands-on**  
Aralık 31, Pazar 19:30 - 20:00  
Nathan Batchelor [Kaydol](#)

**Biyond Deep Dive**  
Ocak 4, Perşembe 19:30 - 20:00  
Nathan Batchelor [Kaydol](#)

### Haftalık Video

Tüm Videolar >

**Biyond Live**  
Nathan Batchelor  
Passcode: p@i2\$78Rh  
1 day ago

**Biyond Live Altcoin**  
Nathan Batchelor  
Passcode: \$2Thblvf  
5 days ago

### Analiz

Günlük Analiz > Haftalık Analiz >

**Biyond Daily: ETF News**  
DAILY 1 day ago  
Nathan Batchelor

**Biyond Daily: \$44,000 Decision**  
DAILY 2 days ago  
Nathan Batchelor

Bu içerik size Fibabanka ve Biyond (Biyond.com.tr) iş ortaklığı ile sunulmaktadır.