

Günlük Kripto Para Analiz Raporu

10 Mart 2025

Yasal Uyarı

Biyond Trader LLC, resmî bir kuruluş veya kamu kurumuna kayıtlı değildir. Ana faaliyet alanı araştırma ve veri yayını/paylaşımı olan Biyond, bireysel finansal danışmanlık hizmeti sunmamaktadır. Bu bültende sunulan bilgiler ve yapılan yorumlar yatırım danışmanlığı kapsamında yer almaz. Yatırım danışmanlığı hizmeti, yetkili kuruluşlar tarafından kişilerin risk ve getiri tercihleri dikkate alınarak, kişiye özel sunulmaktadır. Burada yer alan yorumlar ve verilen bilgiler ise eğitim amaçlıdır, haber ve genel niteliktedir. Bu içerikler mali durumunuz ile risk ve getiri tercihlerinize uygun olmayabilir. Bu nedenle, sadece burada yer alan bilgilere dayanılarak yatırım kararı verilmesi beklentilerinize uygun sonuçlar doğurmayabilir.

Genel Piyasa Skoru

Piyasa duyarlılık göstergesi, şu anda "Güçlü Düşüş Eğilimli" bir durumda ve değer 13 seviyesinde. Bu, yatırımcıların yüksek bir korku ve belirsizlik içinde olduklarını göstermektedir. Gösterge, bir önceki gün 18 ve geçtiğimiz hafta 17 seviyelerindeydi. Bu düşüş, artan piyasa risklerinin ve azalan yatırımcı güveninin bir işareti olabilir.

Gösterge Hakkında

Genel Piyasa Skoru, kripto para piyasasına hakim olan ruh halini yansıtmak üzere tasarlanmış, Korku ve Açgözlülük Endeksine benzer, duyarlılığa dayalı bir metriktir. Solda kırmızı ile gösterilen daha düşük skor, düşüş koşullarını işaret ederken, sağda yeşil ile gösterilen daha yüksek skor, yükseliş piyasası olarak yorumlanmalıdır.

Dönem Endeksi

Dönem Endeksi, altcoinlerin Bitcoin'e kıyasla göreceli performansını ölçer. Bu gösterge, son 7 gün içinde sabit bir değerde kalmıştır, yani 79'dur. Bu durum, Bitcoin'in altcoinlere göre bir üstünlüğünün olmadığını veya altcoinlerin Bitcoin'e göre ekstra bir performans sergilemediğini gösterir. Piyasada denge hâkim olabilir.

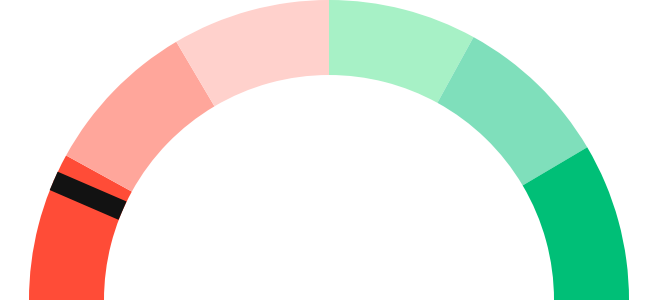
Gösterge Hakkında

Dönem Endeksi, Bitcoin ile altcoinlerin son yedi günlük performanslarını karşılaştıran bir göstergedir. Endeks, altcoinlerin Bitcoin karşısındaki güçlenme veya zayıflama durumunu yüzdesel olarak ifade ederek, yatırımcılara piyasadaki güncel trendi gözlemlene fırsatı sunar.

Genel Piyasa Skoru

Güçlü Düşüş Eğilimli

13






Dönem Endeksi

Dönem Göreceli Performans




Bitcoin 79%



En Çok Kazananlar

DİJİTAL VARLIK	DEĞİŞİM
 ENA Ethena	2.53%
 BNX BinaryX	1.23%
 RUNE THORChain	0.55%

En Çok Kaybedenler

DİJİTAL VARLIK	DEĞİŞİM
 WIF dogwifhat	-12.84%
 JASMY JasmyCoin	-14.21%
 CFX Conflux	-15.03%

Biyond Atlas

Biyond Atlas göstergesi, şu an 101.76 değerindedir ve kırmızı cazip bölge içinde artan bir eğilim göstermektedir. Önceki güne göre 0.07 değerinde bir artış gözlemlenmiştir. Bu artış eğilimi kısa vadede düşüş yönünde bir uyarı vermekte, orta vadede ise hafif düşüş eğilimi öngörülmektedir. Uzun vadede nötr bir seyir beklenmektedir.

[Gösterge hakkında](#)

Vanguard

Vanguard indikatörü günlük ve haftalık zaman dilimlerinde kırmızı sinyal verirken, üç günlükte turuncu gösteriyor. Bu durum, piyasada şu an güçlü bir düşüş trendinin hakim olduğunu ve kısa vadede hafif bir toparlanma olabileceğini işaret ediyor. Dolayısıyla, geniş bir perspektifte temkinli olmak ve daha fazla düşüş riskini göz önünde bulundurmak uygun olacaktır.

[Gösterge hakkında](#)

Firefly Alpha

Firefly Alpha indikatörü şu an -35.78 seviyesinde bulunmakta, bu da kripto piyasasında orta düzeyde bir düşüş eğilimi olduğunu göstermektedir. Fiyat momentumu negatif yönde ilerliyor, ancak "diff" değeri 17.7 olarak pozitif ve yeşil renkle belirtilmiştir, bu da düşüş momentumunda bir yavaşlama olabileceğini öneriyor. Piyasanın mevcut durumuna dikkatle yaklaşılmalı.

[Gösterge hakkında](#)

Bitcoin Genel Bakış

Biyond Atlas makine öğrenimi kullanarak Bitcoin'in yerel aşırı alım ve aşırı satım seviyelerini belirler

Biyond Atlas

Düşüş Eğilimli
101.76 ▲ 0.07

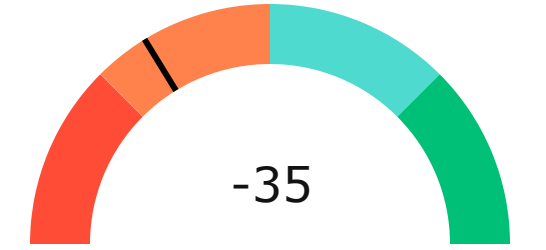
Vanguard

1G 3G 1H




Firefly Alpha

Orta Düzeyde Düşüş Eğilimli

▲ 17.7



Yatırım Fırsatları

DİJİTAL VARLIK	PERİYOD	İŞLEM TARİHİ
 EGLD MultiversX	Sat 12h	10 Mart, 03:00
 SOL Solana	Sat 12h	10 Mart, 03:00
 THETA Theta Network	Sat 12h	10 Mart, 03:00

Günlük Piyasa Yorumu

Bitcoin (BTC) analizine baktığımızda, piyasada önemli bir düzeltme sürecinin ortasında olduğunu gözlemliyoruz. Biyond Atlas endeksi, BTC için 101.76 seviyesinde bulunuyor ve son üç günlük ortalama değeri olan 101.70'in biraz üzerinde. Bu durum, fiyatın artış eğiliminde olduğunu gösteriyor. Ancak, endeksin son günlerde artış göstermesi, fiyat momentumunun düşüş eğiliminde olduğunu ve fiyatın muhtemelen düşeceğini işaret ediyor.

Vanguard göstergesi ise haftalık bazda kırmızı renkte, bu da güçlü bir düşüş trendine işaret ediyor. Bu, uzun vadeli yatırımcılar için pozisyonlarını koruma konusunda dikkatli olmaları gerektiği anlamına geliyor. Orta vadeli yatırımcılar için de Vanguard'ın günlük ve üç günlük mumlarının kırmızı olması, piyasada düşüş eğiliminin devam ettiğini gösteriyor.

Firefly Alpha göstergesi, BTC için -35.77 seviyesinde, bu da düşüş momentumunun devam ettiğine işaret ediyor. Son günlerdeki değerlerin negatif bölgede kalması, BTC'nin fiyat hareketinde aşağı yönlü bir baskının sürdüğünü gösteriyor.

Haber akışı da BTC için olumsuz bir tablo çiziyor. Öne çıkan haber başlıkları arasında, ABD hükümetinin yüksek değerli kripto varlıklarını likide etme planları ve Bitcoin balina varlıklarının son altı yılın en düşük seviyesine gerilemesi yer alıyor. Bu gelişmeler, BTC üzerinde satış baskısını artırabilir.

Duyarlılık puanı, haber akışının etkisiyle 40 civarında, bu da piyasada olumsuz bir hava olduğunu gösteriyor. Risk puanı ise 70 seviyesinde, bu da BTC yatırımlarının şu anda yüksek risk taşıdığına işaret ediyor. Potansiyel kazanç puanı ise 30 civarında, bu da kısa vadede BTC'nin getiri potansiyelinin sınırlı olduğunu gösteriyor.

Nathan Batchelor'ın analizleri, BTC'nin mevcut piyasa koşullarında temkinli bir yaklaşım sergilemesi gerektiğini vurguluyor. BTC'nin fiyatının mevcut seviyelerde konsolide olabileceği ancak aşağı yönlü risklerin devam ettiği belirtiliyor.

Sonuç olarak, BTC'nin mevcut piyasa koşulları, yatırımcıların dikkatli olmasını gerektiriyor. Biyond Atlas ve Vanguard göstergelerinin düşüş eğiliminde olması ve Firefly Alpha'nın negatif bölgede kalması, BTC'nin fiyat hareketinde aşağı yönlü bir baskının sürdüğünü gösteriyor.

Bu nedenle, yatırımcıların kısa vadeli alım-satım kararlarında dikkatli olmaları ve piyasa koşullarını yakından izlemeleri önerilir.

Yatırım Uyarıları:

Çok Kısa Dönem: Nötr

Kısa Dönem: Nötr

Orta Dönem: Nötr

Uzun Dönem: Sat

- **Sinyal Tarihi:** 10 Mart 2025
- **Giriş Fiyatı:** \$80734.37
- **Hedef Fiyat:** \$74318.73 **Geçmiş Performans Verileri:**
 - **Başarı Oranı:** 57.44%
 - **Ortalama Kazanç:** 13.05%
 - **Ortalama Kayıp:** 3.82%
 - **Sharpe Oranı:** 5.0

biyond

Akıllı kripto yatırımcılarının platformu

Ücretsiz üye ol

biyond beta

Ana Sayfa İndikatörler İşlem Defteri Analiz Portföy Yayınlar Piyasa

Koin ara

Piyasa Genel Skoru

Güçlü Yükseliş Eğilimli
76

Düşük Eğilimli Yükseliş Eğilimli

Bitcoin Genel Bakış

Biyond Atlas
Aşırı Alım
98.54

Grafikte gör >

Vanguard
1D 3D 7D

Grafikte gör >

İşlem Defteri

SUCCESSFUL SHORT DÖNEM Long

	Giriş Fiyatı	Çıkış Fiyatı	Yatırım Getirisi
LINK Chainlink	\$8.11	\$10.62	30.95%

Nathan Batchelor Geçmiş Perf. >

SUCCESSFUL SHORT DÖNEM Long

	Giriş Fiyatı	Çıkış Fiyatı	Yatırım Getirisi
ETH Ethereum	\$1,630	\$1,782	9.33%

Nathan Batchelor Geçmiş Perf. >

İşlem defterine göz at.

Yaklaşan Web Seminerleri

Biyond Hands-on
Aralık 31, Pazar 19:30 - 20:00
Nathan Batchelor [Kaydol](#)

Biyond Deep Dive
Ocak 4, Perşembe 19:30 - 20:00
Nathan Batchelor [Kaydol](#)

Haftalık Video

Tüm Videolar >

Biyond Live
Nathan Batchelor
Passcode: p@i2\$78Rh
1 day ago

Biyond Live Altcoin
Nathan Batchelor
Passcode: \$2Thblvf
5 days ago

Analiz

Günlük Analiz > Haftalık Analiz >

Biyond Daily: ETF News
DAILY 1 day ago
Nathan Batchelor

Biyond Daily: \$44,000 Decision
DAILY 2 days ago
Nathan Batchelor

Bu içerik size Fibabanka ve Biyond (Biyond.com.tr) iş ortaklığı ile sunulmaktadır.