

Günlük Kripto Para Analiz Raporu

11 Ocak 2025

Yasal Uyarı

Biyond Trader LLC, resmî bir kuruluş veya kamu kurumuna kayıtlı değildir. Ana faaliyet alanı araştırma ve veri yayını/paylaşımı olan Biyond, bireysel finansal danışmanlık hizmeti sunmamaktadır. Bu bültende sunulan bilgiler ve yapılan yorumlar yatırım danışmanlığı kapsamında yer almaz. Yatırım danışmanlığı hizmeti, yetkili kuruluşlar tarafından kişilerin risk ve getiri tercihleri dikkate alınarak, kişiye özel sunulmaktadır. Burada yer alan yorumlar ve verilen bilgiler ise eğitim amaçlıdır, haber ve genel niteliktedir. Bu içerikler mali durumunuz ile risk ve getiri tercihlerinize uygun olmayabilir. Bu nedenle, sadece burada yer alan bilgilere dayanılarak yatırım kararı verilmesi beklentilerinize uygun sonuçlar doğurmayabilir.

Genel Piyasa Skoru

Genel Piyasa Skoru'nun "Zayıf Düşüş Eğilimli" olması, piyasanın hafif bir korku atmosferine girdiğine işaret etmektedir. Endeksin 29 olan değeri, önceki günkü 26'ya göre artmış olsa da hala düşük seviyelerde. Geçen haftaki 47 değerine göre belirgin bir düşüş mevcut, bu da piyasanın genel duyarlılıkta olumsuz bir eğilim sergilediğini gösteriyor.

Gösterge Hakkında

Genel Piyasa Skoru, kripto para piyasasına hakim olan ruh halini yansıtmak üzere tasarlanmış, Korku ve Açgözlülük Endeksine benzer, duyarlılığa dayalı bir metriktir. Solda kırmızı ile gösterilen daha düşük skor, düşüş koşullarını işaret ederken, sağda yeşil ile gösterilen daha yüksek skor, yükseliş piyasası olarak yorumlanmalıdır.

Dönem Endeksi

Dönem Endeksi'ne göre, altcoinlerin Bitcoin'e kıyasla 7 günlük göreceli performansı değişim göstermemiştir. Hem günlük hem de haftalık bazda endeks değeri stabil kalmıştır. Bu durum, piyasada genel bir kararsızlığa ya da altcoinler ve Bitcoin arasında dengeli bir performansa işaret edebilir. Yatırımcılar bu dengeyi göz önünde bulundurmalıdır.

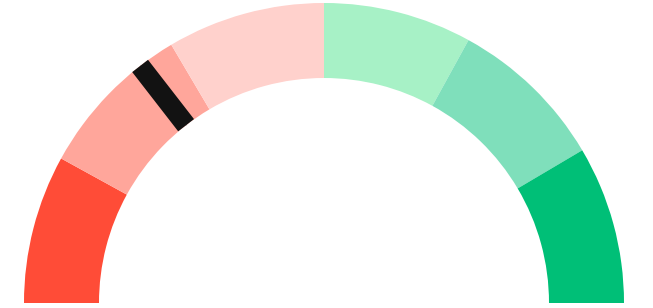
Gösterge Hakkında

Dönem Endeksi, Bitcoin ile altcoinlerin son yedi günlük performanslarını karşılaştıran bir göstergedir. Endeks, altcoinlerin Bitcoin karşısındaki güçlenme veya zayıflama durumunu yüzdesel olarak ifade ederek, yatırımcılara piyasadaki güncel trendi gözlemlene fırsatı sunar.

Genel Piyasa Skoru

Zayıf Düşüş Eğilimli

29






Dönem Endeksi




Dönem Göreceli Performans
Bitcoin 79%



En Çok Kazananlar

DİJİTAL VARLIK	DEĞİŞİM
 NOT Not	9.55%
 IOTA IOTA	9.28%
 ALGO Algorand	6.15%

En Çok Kaybedenler

DİJİTAL VARLIK	DEĞİŞİM
 SC Siacoin	-4.35%
 ENA Ethena	-5.48%
 RAY Raydium	-5.93%

Biyond Atlas

Biyond Atlas indikatörü şu anda konsolidasyon bölgesinde, 100.05 değerinde ve artış trendinde. Endeksin günlük artışı göz önüne alındığında piyasa, yakın vadede yükseliş eğilimi gösteriyor olabilir. Haftalık eğilimin zayıf düşüşten yükseliş yönünde değişmesi, momentum kazanıldığını ve olası yukarı yönlü bir hareket olduğuna işaret edebilir. Bu durum, kısa vadede fiyat artışı potansiyeline işaret eder. Ancak, endeksin artışı, piyasa oyuncularının dikkatini çekmeli ve olası kâr realizasyonuna karşı dikkatli olunmalıdır.

[Gösterge hakkında](#)

Vanguard

Vanguard indikatörüne göre, piyasa analizinizi üç farklı zaman diliminde değerlendirmeliyiz. Günlük (1D) ve 3 günlük (3D) zaman dilimlerinde turuncu renk, düşüş eğilimini işaret ediyor, bu da fiyatların daha düşük seviyeleri test edebileceği anlamına gelir. Haftalık (1W) zaman diliminde ise mavi renk, piyasanın hafif bir yükseliş eğiliminde olduğunu gösteriyor. Bu eğilimler, yatırımcılar için kısa ve orta vadeli stratejilerde dikkat edilmesi gereken bir değişim fırsatına işaret edebilir.

[Gösterge hakkında](#)

Firefly Alpha

Firefly Alpha göstergesi, -12.88 değeriyle zayıf bir düşüş eğilimine işaret etmektedir. Bu, piyasada aşağı yönlü bir baskının olduğunu gösterir. Ancak, indiktor farkı olan 3.99'un pozitif olması, düşüş momentumunun hafif bir toparlanma sinyali verebileceğini önermektedir. İleriye dönük gözlem ve tedbirli hareket edilmesi önemlidir.

[Gösterge hakkında](#)

Bitcoin Genel Bakış

Biyond Atlas makine öğrenimi kullanarak Bitcoin'in yerel aşırı alım ve aşırı satım seviyelerini belirler

Biyond Atlas

Yükseliş Eğilimli
100.05 ▲ 0.08

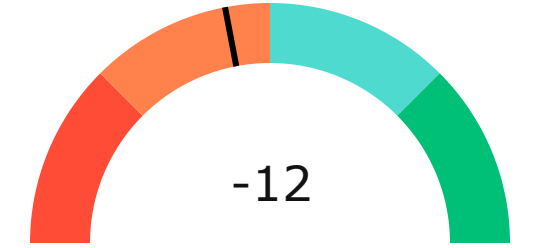
Vanguard

1G 3G 1H

Firefly Alpha

Zayıf Düşüş Eğilimli

▲ 3.99



Yatırım Fırsatları

DİJİTAL VARLIK	PERİYOD	İŞLEM TARİHİ
MATIC Polygon	Sat 3d	8 Eylül, 03:00
KLAY Klaytn	Sat 3d	27 Ekim, 03:00

Günlük Piyasa Yorumu

Bitcoin (BTC) analizi, Biyond Kantitatif Yatırım Çerçevesi ve Biyond'un önde gelen göstergeleri ışığında değerlendirildiğinde, mevcut piyasa koşullarının dikkatli bir yaklaşımı gerektirdiği görülmektedir. Biyond Atlas, Vanguard ve Firefly Alpha göstergeleri, piyasa trendlerini ve momentumunu daha iyi anlamamıza yardımcı olurken, Nathan Batchelor'ın analizleri ve al-sat sinyalleri de bu değerlendirmeleri desteklemektedir.

Biyond Atlas göstergesi, son verilere göre 100.054 seviyesinde ve bu değer, endeksin son üç günlük ortalamasının altında seyrediyor. Bu durum, piyasanın yükseliş eğiliminde olduğunu gösteriyor. Ancak, Atlas endeksinin 100.6 ile 102.25 arasında olduğu ve üç günlük ortalamasının altında olduğu bir senaryoda, genel kanaat nötrdür. Bu, yatırımcıların dikkatli olmaları gerektiğini ve piyasada belirgin bir trend oluşmadığını düşündürmektedir.

Vanguard göstergesi ise, haftalık bazda mavi renkte seyrediyor. Bu, piyasanın yükseliş eğiliminde olabileceğine işaret ederken, diğer zaman dilimlerinde (4h, 8h, 12h, 1d, 3d) turuncu ve kırmızı renklerin hakim olması, kısa vadeli düşüş baskılarını göstermektedir. Bu durum, yatırımcıların kısa vadeli işlemlerden kaçınmaları gerektiğini ve piyasanın henüz kararsız bir durumda olduğunu düşündürmektedir.

Firefly Alpha göstergesi, BTC için son dönemde -12.88 seviyesinde bir barometre değeri göstermektedir. Bu, düşüş momentumunun azaldığını ve piyasanın toparlanma potansiyeline sahip olabileceğini göstermektedir. Ancak, önceki günlerdeki yüksek negatif değerler, piyasanın hala bir miktar belirsizlik içerdiğini ve yatırımcıların dikkatli olmaları gerektiğini gösteriyor.

Haber duyarlılık puanı 70 civarında, bu da genel olarak olumlu bir piyasa algısına işaret etmektedir. Ancak, risk puanının 60 civarında olması, yatırımcıların potansiyel riskleri göz önünde bulundurmaları gerektiğini göstermektedir.

Potansiyel kazanç puanı ise 80 civarında, bu da yatırımcılar için cazip fırsatlar olabileceğini düşündürmektedir.

Nathan Batchelor'ın analizleri ve al-sat sinyalleri, piyasanın dikkatli bir şekilde izlenmesi gerektiğini vurgulamaktadır. Özellikle, BTC'nin mevcut seviyelerde konsolide olabileceği ve kısa vadeli hareketlerin belirsizliğini koruduğu belirtilmektedir. Bu durum, yatırımcıların uzun vadeli pozisyonlar için daha dikkatli olmalarını ve piyasa koşullarını yakından izlemelerini gerektirmektedir.

Sonuç olarak, Bitcoin piyasasında mevcut göstergeler ve analizler, yatırımcıların dikkatli ve temkinli bir yaklaşım benimsemelerini önermektedir. Biyond Atlas ve Vanguard göstergelerinin nötr sinyalleri, piyasanın henüz belirgin bir trend oluşturmadığını gösterirken, Firefly Alpha'nın azalan düşüş momentumu, potansiyel bir toparlanma sinyali olarak değerlendirilebilir. Yatırımcılar, piyasa koşullarını dikkatlice izlemeli ve risk yönetimini ön planda tutarak stratejilerini şekillendirmelidir.

Yatırım Uyarıları:

Çok Kısa Dönem: Nötr

Kısa Dönem: Nötr

Orta Dönem: Nötr

Uzun Dönem: Nötr

biyond

Akıllı kripto yatırımcılarının platformu

Ücretsiz üye ol

biyond beta

Ana Sayfa İndikatörler İşlem Defteri Analiz Portföy Yayınlar Piyasa

Koin ara

Piyasa Genel Skoru

Güçlü Yükseliş Eğilimli
76

Düşük Eğilimli Yükseliş Eğilimli

Bitcoin Genel Bakış

Biyond Atlas
Aşırı Alım
98.54

Grafikte gör >

Vanguard
1D 3D 1W

Grafikte gör >

İşlem Defteri

SUCCESSFUL SHORT DÖNEM Long

	Giriş Fiyatı	Çıkış Fiyatı	Yatırım Getirisi
LINK Chainlink	\$8.11	\$10.62	30.95%

Nathan Batchelor Geçmiş Perf. >

SUCCESSFUL SHORT DÖNEM Long

	Giriş Fiyatı	Çıkış Fiyatı	Yatırım Getirisi
ETH Ethereum	\$1,630	\$1,782	9.33%

Nathan Batchelor Geçmiş Perf. >

İşlem defterine göz at.

Yaklaşan Web Seminerleri

Biyond Hands-on
Aralık 31, Pazar 19:30 - 20:00
Nathan Batchelor [Kaydol](#)

Biyond Deep Dive
Ocak 4, Perşembe 19:30 - 20:00
Nathan Batchelor [Kaydol](#)

Haftalık Video

Tüm Videolar >

Biyond Live
Nathan Batchelor
Passcode: p@i2\$78Rh
1 day ago

Biyond Live Altcoin
Nathan Batchelor
Passcode: \$2Thblvf
5 days ago

Analiz

Günlük Analiz > Haftalık Analiz >

Biyond Daily: ETF News
DAILY 1 day ago
Nathan Batchelor

Biyond Daily: \$44,000 Decision
DAILY 2 days ago
Nathan Batchelor

Bu içerik size Fibabanka ve Biyond (Biyond.com.tr) iş ortaklığı ile sunulmaktadır.