

# Günlük Kripto Para Analiz Raporu

11 Şubat 2025

## Yasal Uyarı

Biyond Trader LLC, resmî bir kuruluş veya kamu kurumuna kayıtlı değildir. Ana faaliyet alanı araştırma ve veri yayını/paylaşımı olan Biyond, bireysel finansal danışmanlık hizmeti sunmamaktadır. Bu bültende sunulan bilgiler ve yapılan yorumlar yatırım danışmanlığı kapsamında yer almaz. Yatırım danışmanlığı hizmeti, yetkili kuruluşlar tarafından kişilerin risk ve getiri tercihleri dikkate alınarak, kişiye özel sunulmaktadır. Burada yer alan yorumlar ve verilen bilgiler ise eğitim amaçlıdır, haber ve genel niteliktedir. Bu içerikler mali durumunuz ile risk ve getiri tercihlerinize uygun olmayabilir. Bu nedenle, sadece burada yer alan bilgilere dayanılarak yatırım kararı verilmesi beklentilerinize uygun sonuçlar doğurmayabilir.

## Genel Piyasa Skoru

Genel Piyasa Skoru, "Zayıf Düşüş Eğilimli" bir görünüm sergiliyor. Güncel değer 37 olup, önceki günkü 47 değerinden önemli bir düşüş göstermekte. Ancak, geçen hafta 29 olan skora kıyasla bir miktar toparlanma var. Bu durum, piyasa duyarlılığında kısa vadeli bir aşağı yönlü baskının mevcut olduğunu ancak uzun vadeli bir toparlanma yaşandığını göstermektedir.

### Gösterge Hakkında

Genel Piyasa Skoru, kripto para piyasasına hakim olan ruh halini yansıtmak üzere tasarlanmış, Korku ve Açgözlülük Endeksine benzer, duyarlılığa dayalı bir metriktir. Solda kırmızı ile gösterilen daha düşük skor, düşüş koşullarını işaret ederken, sağda yeşil ile gösterilen daha yüksek skor, yükseliş piyasası olarak yorumlanmalıdır.

## Dönem Endeksi

Dönem Endeksi verilerine göre, altcoinlerin Bitcoin'e karşı performansı son 7 günde sabit kalmıştır. Bugünkü, dünkü ve geçen haftaki değerlerin aynı olması, altcoinlerin Bitcoin ile paralel bir hareket içinde olduğunu ve Bitcoin'e kıyasla önemsiz değişiklikler yaşandığını gösteriyor. Bu durum, piyasa dengesi açısından dikkat çekici bir istikrara işaret etmektedir.

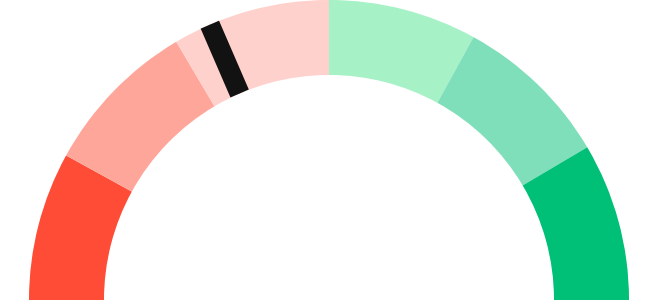
### Gösterge Hakkında

Dönem Endeksi, Bitcoin ile altcoinlerin son yedi günlük performanslarını karşılaştıran bir göstergedir. Endeks, altcoinlerin Bitcoin karşısındaki güçlenme veya zayıflama durumunu yüzdesel olarak ifade ederek, yatırımcılara piyasadaki güncel trendi gözlemlene fırsatı sunar.

## Genel Piyasa Skoru

### Zayıf Düşüş Eğilimli

37






## Dönem Endeksi




Dönem Göreceli Performans  
Bitcoin 79%



## En Çok Kazananlar

DİJİTAL VARLIK	DEĞİŞİM
 <b>RPL</b> Rocket Pool	<b>33.73%</b>
 <b>BNX</b> BinaryX	<b>29.34%</b>
 <b>QTUM</b> Qtum	<b>22.11%</b>

## En Çok Kaybedenler

DİJİTAL VARLIK	DEĞİŞİM
 <b>OM</b> Mantra	<b>-3.53%</b>
 <b>DEXE</b> DeXe	<b>-4.12%</b>
 <b>ENA</b> Ethena	<b>-4.9%</b>

## Biyond Atlas

Biyond Atlas endeksi, 101.26 deęeriyle Cazip Bölge olan Kırmızı alan içinde yer almaktadır. Yükselen yönü ise kısa vadede düşüş eğilimini işaret etmektedir. Orta vadede de hafif bir düşüş eğilimi gözlemlenebilir. Uzun vadeli görünüm nötrdür. Dikkat edilmesi gereken, endeksin genel olarak düşüş eğilimini koruduğudur.

[Gösterge hakkında](#)

## Vanguard

Vanguard İndikatörü, günlük zaman diliminde (1D) yükseliş eğilimi (mavi) gösteriyor, bu da kısa vadeli bir pozitif momentum anlamına geliyor. Ancak, daha uzun vadeli zaman dilimlerinde (3D ve 1W) düşüş eğilimi (turuncu) hakim. Bu, orta ve uzun vadede olası bir baskının işareti olabilir. Yatırımcılar, kısa vadeli fırsatlarda daha dikkatli olmalı ve potansiyel geri çekilmeleri göz önünde bulundurmalıdır.

[Gösterge hakkında](#)

## Firefly Alpha

Firefly Alpha indikatörü şu anda "Zayıf Yükseliş Eğilimli" olarak değerlendirilmektedir ve durumu "yeşil" olarak işaretlenmiştir, ancak 'diff' değeri -2.76 ile gösterilen azalma, momentum kaybını ifade eder. 9.67 lik indikatör değeri, hafif bir yükselişi gösteriyor olsa da, momentumun zayıf olduğu görülmektedir ve gelecekte yön değişikliği olasılığını işaret eder.

[Gösterge hakkında](#)

## Bitcoin Genel Bakış

Biyond Atlas makine öğrenimi kullanarak Bitcoin'in yerel aşırı alım ve aşırı satım seviyelerini belirler

### Biyond Atlas

**Düşüş Eğilimli**  
101.26 ▲ 0.04

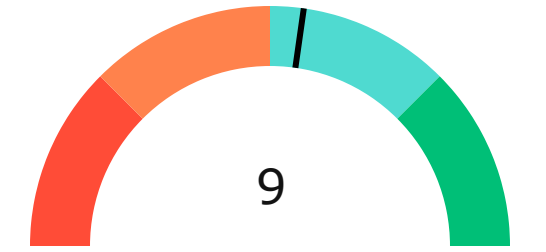
### Vanguard

1G 3G 1H

## Firefly Alpha

**Zayıf Yükseliş Eğilimli**

▼ -2.76



## Yatırım Fırsatları

DİJİTAL VARLIK	PERİYOD	İŞLEM TARİHİ
<b>SUPER</b> PeerMe SUPER	Sat 3d	8 Şubat, 03:00
<b>ENA</b> Ethena	Sat 3d	8 Şubat, 03:00
<b>PEPE</b> Pepe	Sat 3d	8 Şubat, 03:00

## Günlük Piyasa Yorumu

Bitcoin (BTC) piyasa analizi, kripto para dünyasında sürekli değişen dinamiklere ve piyasa koşullarına ışık tutuyor. Bugün, Biyond'un sunduğu kantitatif göstergeler ve mevcut piyasa verileri çerçevesinde BTC'nin mevcut durumunu inceleyeceğiz.

Biyond Atlas göstergesi, Bitcoin için 2025-02-10 itibariyle 101.26 değerini gösteriyor. Bu değer, piyasanın aşırı alım bölgesinde olmadığını ve bir konsolidasyon sürecine işaret edebileceğini gösteriyor. Ancak, Biyond Atlas endeksi üç günlük ortalamasının altında ve bu, piyasanın yükseliş eğiliminde olabileceğine işaret ediyor. Bu durum, yatırımcıların dikkatini çekmeli çünkü olası bir yükseliş trendi başlangıcı olabilir.

Vanguard göstergesi ise, BTC'nin haftalık mum rengini turuncu olarak gösteriyor. Bu, piyasanın şu anda bir düşüş eğiliminde olduğunu ancak bu eğilimin güçlü olmadığını gösteriyor. Vanguard'ın 4 saatlik ve 8 saatlik mumları yeşil renkte, bu da kısa vadeli bir yükseliş momentumu olduğunu gösteriyor. Ancak, 12 saatlik ve 1 günlük mumlar mavi renkte, bu da orta vadede piyasanın yükseliş eğiliminde olduğunu ancak bu eğilimin güçlü olmadığını gösteriyor.

Firefly Alpha göstergesi, BTC için 9.67 seviyesinde, bu da hafif bir yükseliş momentumuna işaret ediyor. Bu durum, piyasanın kısa vadede bir toparlanma yaşayabileceğini gösteriyor.

Haber duyarlılığı puanı, piyasanın genel duyarlılığını ölçmek için önemli bir gösterge. Mevcut duyarlılık puanı 65, bu da piyasada genel bir iyimserlik olduğunu gösteriyor. Bu, yatırımcıların genel olarak BTC'ye karşı olumlu bir tutum sergilediklerini gösteriyor.

Risk puanı ise 45, bu da piyasanın orta derecede riskli olduğunu gösteriyor. Bu, yatırımcıların dikkatli olmaları gerektiğini, ancak mevcut piyasa koşullarının aşırı riskli olmadığını gösteriyor.

Potansiyel kazanç puanı ise 70, bu da BTC'nin mevcut fiyat seviyelerinden potansiyel olarak iyi bir getiri sağlayabileceğini gösteriyor. Bu durum, yatırımcıların BTC'yi potansiyel bir yatırım fırsatı olarak değerlendirmelerini öneriyor.

Nathan Batchelor'un analizi ve Biyond'un kantitatif yatırım çerçevesi, BTC için kısa vadede nötr bir duruş sergiliyor. Ancak, orta vadede piyasanın yükseliş eğiliminde olabileceği belirtiliyor. Ancak, yatırımcıların dikkatli olmaları ve piyasa göstergelerini yakından izlemeleri önemlidir.

Yatırımcılar, Biyond Atlas ve Vanguard göstergelerini dikkatle izleyerek, piyasanın yönü hakkında daha fazla bilgi edinebilirler.

Sonuç olarak, BTC piyasası şu anda bir konsolidasyon sürecinde ve kısa vadede hafif bir yükseliş momentumu gösterebilir. Biyond göstergeleri, yatırımcılara piyasa koşullarını daha iyi anlamaları ve bilinçli yatırım kararları almaları konusunda rehberlik edebilir.

## Yatırım Uyarıları:

**Çok Kısa Dönem:** Nötr

**Kısa Dönem:** Nötr

**Orta Dönem:** Nötr

**Uzun Dönem:** Nötr

# biyond

## Akıllı kripto yatırımcılarının platformu

Ücretsiz üye ol

**biyond** beta

Ana Sayfa İndikatörler İşlem Defteri Analiz Portföy Yayınlar Piyasa

Koin ara

### Piyasa Genel Skoru

Güçlü Yükseliş Eğilimli  
76

Düşük Eğilimli Yükseliş Eğilimli

### Bitcoin Genel Bakış

Biyond Atlas  
Aşırı Alım  
98.54

Grafikte gör >

Vanguard  
1D 3D 1W

Grafikte gör >

### İşlem Defteri

SUCCESSFUL SHORT DÖNEM Long

	Giriş Fiyatı	Çıkış Fiyatı	Yatırım Getirisi
LINK Chainlink	\$8.11	\$10.62	30.95%

Nathan Batchelor Geçmiş Perf. >

SUCCESSFUL SHORT DÖNEM Long

	Giriş Fiyatı	Çıkış Fiyatı	Yatırım Getirisi
ETH Ethereum	\$1,630	\$1,782	9.33%

Nathan Batchelor Geçmiş Perf. >

İşlem defterine göz at.

### Yaklaşan Web Seminerleri

**Biyond Hands-on**  
Aralık 31, Pazar 19:30 - 20:00  
Nathan Batchelor [Kaydol](#)

**Biyond Deep Dive**  
Ocak 4, Perşembe 19:30 - 20:00  
Nathan Batchelor [Kaydol](#)

### Haftalık Video

Tüm Videolar >

**Biyond Live**  
Nathan Batchelor  
Passcode: p@i2\$78Rh  
1 day ago

**Biyond Live Altcoin**  
Nathan Batchelor  
Passcode: \$2Thblvf  
5 days ago

### Analiz

Günlük Analiz > Haftalık Analiz >

**Biyond Daily: ETF News**  
DAILY 1 day ago  
Nathan Batchelor

**Biyond Daily: \$44,000 Decision**  
DAILY 2 days ago  
Nathan Batchelor

Bu içerik size Fibabanka ve Biyond (Biyond.com.tr) iş ortaklığı ile sunulmaktadır.