

Günlük Kripto Para Analiz Raporu

12 Ocak 2025

Yasal Uyarı

Biyond Trader LLC, resmî bir kuruluş veya kamu kurumuna kayıtlı değildir. Ana faaliyet alanı araştırma ve veri yayını/paylaşımı olan Biyond, bireysel finansal danışmanlık hizmeti sunmamaktadır. Bu bültende sunulan bilgiler ve yapılan yorumlar yatırım danışmanlığı kapsamında yer almaz. Yatırım danışmanlığı hizmeti, yetkili kuruluşlar tarafından kişilerin risk ve getiri tercihleri dikkate alınarak, kişiye özel sunulmaktadır. Burada yer alan yorumlar ve verilen bilgiler ise eğitim amaçlıdır, haber ve genel niteliktedir. Bu içerikler mali durumunuz ile risk ve getiri tercihlerinize uygun olmayabilir. Bu nedenle, sadece burada yer alan bilgilere dayanılarak yatırım kararı verilmesi beklentilerinize uygun sonuçlar doğurmayabilir.

Genel Piyasa Skoru

Genel Piyasa Skoru, "Zayıf Düşüş Eğilimli" durumda ve 29 değerinde sabitlenmiş, önceki günle aynı. Geçen hafta 43 olan değer, yatırımcı duyarlılığında belirgin bir düşüşe işaret ediyor. Bu da piyasanın korku modunda olduğunu ve olası bir satış baskısının devam edebileceğini gösteriyor. Dikkatle izlenmesi gereken bir süreç.

Gösterge Hakkında

Genel Piyasa Skoru, kripto para piyasasına hakim olan ruh halini yansıtmak üzere tasarlanmış, Korku ve Açgözlülük Endeksine benzer, duyarlılığa dayalı bir metriktir. Solda kırmızı ile gösterilen daha düşük skor, düşüş koşullarını işaret ederken, sağda yeşil ile gösterilen daha yüksek skor, yükseliş piyasası olarak yorumlanmalıdır.

Dönem Endeksi

Dönem Endeksi verisine göre, altcoinlerin Bitcoin karşısındaki 7 günlük göreceli performansı sabit kalmıştır. Endeks değeri son bir haftada ve önceki gün ile aynı seviyede seyretmiştir. Bu durum, altcoinlerin Bitcoin ile karşılaştırıldığında fiyat hareketlerinde belirgin bir değişiklik olmadığını göstermektedir. Yatırımcılar bu durumu dikkate alarak piyasa stratejilerini gözden geçirebilirler.

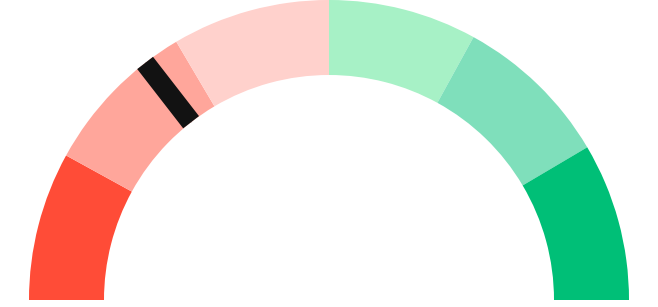
Gösterge Hakkında

Dönem Endeksi, Bitcoin ile altcoinlerin son yedi günlük performanslarını karşılaştıran bir göstergedir. Endeks, altcoinlerin Bitcoin karşısındaki güçlenme veya zayıflama durumunu yüzdesel olarak ifade ederek, yatırımcılara piyasadaki güncel trendi gözlemlene fırsatı sunar.

Genel Piyasa Skoru

Zayıf Düşüş Eğilimli

29






Dönem Endeksi

Dönem Göreceli Performans




Bitcoin 79%



En Çok Kazananlar

DİJİTAL VARLIK	DEĞİŞİM
 TFUEL Theta Fuel	30.06%
 ADA Cardano	11.29%
 XRP XRP	9.26%

En Çok Kaybedenler

DİJİTAL VARLIK	DEĞİŞİM
 SC Siacoin	-2.13%
 RAY Raydium	-2.63%
 SUI Sui	-2.78%

Biyond Atlas

Mevcut Biyond Atlas endeksi 100.12, hafif bir artışla ilerleyerek (0.07 fark), indikatörün "Konsolidasyon" bölgesinde olduğunu gösterir. Bu, şu an piyasanın daha nötr bir konumda olduğunu belirtir. Yönün artış eğiliminde olması, kısa vadede hafif düşüş eğilimi sinyali verirken, şu anki durum genel olarak yükseliş eğilimlidir ve dikkatle izlenmelidir.

[Gösterge hakkında](#)

Vanguard

Vanguard indikatörüne göre, kripto piyasası genelinde şu an için karışık sinyaller bulunmaktadır. 1 gün ve 3 günlük zaman dilimlerinde turuncu göstergenin varlığı, hafif düşüş eğilimlerini işaret ederken, 1 haftalık zaman diliminde mavinin görünmesi, orta vadede yükseliş potansiyelini ön plana çıkarıyor. Bu durum, traderların stratejilerini belirlerken ihtiyatlı ama fırsatları kollayan bir yaklaşıma sahip olmalarını önerir.

[Gösterge hakkında](#)

Firefly Alpha

Firefly Alpha İndikatörü, şu an için zayıf bir düşüş eğilimi olduğunu göstermektedir. -10.93'lik indikatör değeri, düşüş momentumunun başlangıç seviyelerinde olduğunu ifade etmektedir. Bununla birlikte, pozitif fark değeri (+3.52), kısa vadede bir toparlanma potansiyeline işaret edebilir. Durum yakından izlenmeli ve özellikle trend değişim sinyalleri dikkatle değerlendirilmelidir.

[Gösterge hakkında](#)

Bitcoin Genel Bakış

Biyond Atlas makine öğrenimi kullanarak Bitcoin'in yerel aşırı alım ve aşırı satım seviyelerini belirler

Biyond Atlas

Yükseliş Eğilimli
100.12 ▲ 0.07

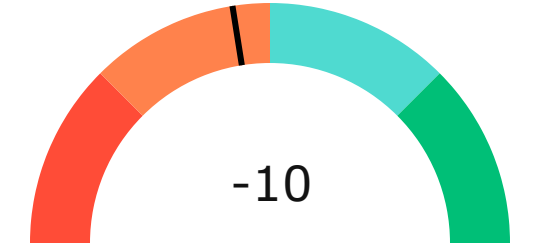
Vanguard

1G 3G 1H

Firefly Alpha

Zayıf Düşüş Eğilimli

▲ 3.52



Yatırım Fırsatları

DİJİTAL VARLIK	PERİYOD	İŞLEM TARİHİ
MATIC Polygon	Sat 3d	8 Eylül, 03:00
KLAY Klaytn	Sat 3d	27 Ekim, 03:00

Günlük Piyasa Yorumu

Bitcoin (BTC) piyasasında gözlemlenen güncel veriler, dikkatli bir analiz ve stratejik bir yaklaşım gerektiriyor. Biyond Kantitatif Yatırım Çerçevesi, Biyond Atlas, Vanguard ve Firefly Alpha gibi göstergeler, yatırımcıların daha bilinçli kararlar almasına yardımcı olabilecek önemli bilgiler sunuyor.

Biyond Atlas göstergesi, BTC için 100.12 seviyesinde bulunuyor ve son üç gün ortalamasının (100.05) altında seyrediyor. Bu durum, fiyat hareketinin yükseliş eğiliminde olduğunu gösteriyor. Ancak, 100.6 ile 102.25 arasındaki değerler, piyasanın aşırı satılmış ve düşüş eğiliminde olduğunu belirtiyor. Bu nedenle, yatırımcıların dikkatli olması ve kısa vadeli yatırımlar için nötr bir duruş sergilemesi önerilir.

Vanguard göstergesi ise BTC için haftalık bazda mavi renkte, yani yükseliş eğiliminde. Bu durum, kısa vadede hafif boğa eğilimi gösteriyor. Ancak, üç günlük ve günlük mumların turuncu olması, orta vadede nötr bir duruşu işaret ediyor. Bu göstergeler, yatırımcıların pozisyonlarını dikkatli bir şekilde yönetmesi gerektiğini vurguluyor.

Firefly Alpha göstergesi ise -10.92 seviyesinde, bu da düşüş momentumunun zayıfladığını ancak hala devam ettiğini gösteriyor. Bu durum, yükseliş eğiliminin güç kazanmadığını ve piyasanın kararsız olduğunu işaret ediyor.

Haber duyarlılık puanı, Bitcoin için 55 seviyesinde, yani nötr bir duyarlılık var. Bu durum, piyasanın haber akışından etkilenmediğini ve yatırımcıların daha çok teknik göstergelere odaklanması gerektiğini gösteriyor. Risk puanı ise 70, yani yüksek bir risk seviyesi mevcut. Potansiyel kazanç puanı ise 65, bu da yatırımcılar için orta düzeyde bir kazanç potansiyeli olduğunu gösteriyor.

Nathan Batchelor'un analizine göre, Bitcoin'in 94.000 dolar seviyesinin altında konsolide olması, daha derin bir geri çekilme potansiyelini artırıyor. Bu durum, yatırımcıların dikkatli olmasını gerektiriyor.

Özellikle, 94.000 dolar seviyesinin altına inilmesi, daha derin bir düşüşe yol açabilir.

Sonuç olarak, Biyond Kantitatif Yatırım Çerçevesi'nin sağladığı veriler, yatırımcıların hem kısa hem de orta vadede dikkatli bir duruş sergilemesi gerektiğini gösteriyor. Biyond Atlas, Vanguard ve Firefly Alpha göstergeleri, piyasanın kararsız olduğunu ve yatırımcıların daha temkinli hareket etmesi gerektiğini vurguluyor. Bu bağlamda, yatırımcıların pozisyonlarını dikkatli bir şekilde yönetmesi ve piyasa koşullarını yakından takip etmesi önerilir.

Yatırım Uyarıları:

Çok Kısa Dönem: Nötr

Kısa Dönem: Nötr

Orta Dönem: Nötr

Uzun Dönem: Nötr

biyond

Akıllı kripto yatırımcılarının platformu

Ücretsiz üye ol

biyond beta

Ana Sayfa İndikatörler İşlem Defteri Analiz Portföy Yayınlar Piyasa

Koin ara

Piyasa Genel Skoru

Güçlü Yükseliş Eğilimli
76

Düşük Eğilimli Yükseliş Eğilimli

Bitcoin Genel Bakış

Biyond Atlas
Aşırı Alım
98.54

Grafikte gör >

Vanguard
1D 3D 1W

Grafikte gör >

İşlem Defteri

SUCCESSFUL SHORT DÖNEM Long

	Giriş Fiyatı	Çıkış Fiyatı	Yatırım Getirisi
LINK Chainlink	\$8.11	\$10.62	30.95%

Nathan Batchelor Geçmiş Perf. >

SUCCESSFUL SHORT DÖNEM Long

	Giriş Fiyatı	Çıkış Fiyatı	Yatırım Getirisi
ETH Ethereum	\$1,630	\$1,782	9.33%

Nathan Batchelor Geçmiş Perf. >

İşlem defterine göz at.

Yaklaşan Web Seminerleri

Biyond Hands-on
Aralık 31, Pazar 19:30 - 20:00
Nathan Batchelor [Kaydol](#)

Biyond Deep Dive
Ocak 4, Perşembe 19:30 - 20:00
Nathan Batchelor [Kaydol](#)

Haftalık Video

Tüm Videolar >

Biyond Live
Nathan Batchelor
Passcode: p@i2\$78Rh
1 day ago

Biyond Live Altcoin
Nathan Batchelor
Passcode: \$2Thblvf
5 days ago

Analiz

Günlük Analiz > Haftalık Analiz >

Biyond Daily: ETF News
DAILY 1 day ago
Nathan Batchelor

Biyond Daily: \$44,000 Decision
DAILY 2 days ago
Nathan Batchelor

Bu içerik size Fibabanka ve Biyond (Biyond.com.tr) iş ortaklığı ile sunulmaktadır.