

Günlük Kripto Para Analiz Raporu

12 Şubat 2025

Yasal Uyarı

Biyond Trader LLC, resmî bir kuruluş veya kamu kurumuna kayıtlı değildir. Ana faaliyet alanı araştırma ve veri yayını/paylaşımı olan Biyond, bireysel finansal danışmanlık hizmeti sunmamaktadır. Bu bültende sunulan bilgiler ve yapılan yorumlar yatırım danışmanlığı kapsamında yer almaz. Yatırım danışmanlığı hizmeti, yetkili kuruluşlar tarafından kişilerin risk ve getiri tercihleri dikkate alınarak, kişiye özel sunulmaktadır. Burada yer alan yorumlar ve verilen bilgiler ise eğitim amaçlıdır, haber ve genel niteliktedir. Bu içerikler mali durumunuz ile risk ve getiri tercihlerinize uygun olmayabilir. Bu nedenle, sadece burada yer alan bilgilere dayanılarak yatırım kararı verilmesi beklentilerinize uygun sonuçlar doğurmayabilir.

Genel Piyasa Skoru

Genel Piyasa Skoru, 33 ile "Zayıf Düşüş Eğilimli" durumda bulunuyor. Bir önceki gün 37, geçen hafta ise 36 olan değer, piyasa duyarlılığındaki kötüleşmeye işaret ediyor. Duyarlılık seviyesindeki bu azalma, yatırımcıların güven eksikliği içinde olduğunu gösteriyor ve satış baskısının artabileceğinin sinyallerini veriyor. Risk yönetimi önem kazanabilir.

Gösterge Hakkında

Genel Piyasa Skoru, kripto para piyasasına hakim olan ruh halini yansıtmak üzere tasarlanmış, Korku ve Açgözlülük Endeksine benzer, duyarlılığa dayalı bir metriktir. Solda kırmızı ile gösterilen daha düşük skor, düşüş koşullarını işaret ederken, sağda yeşil ile gösterilen daha yüksek skor, yükseliş piyasası olarak yorumlanmalıdır.

Dönem Endeksi

Dönem Endeksi, bu hafta altcoinlerin Bitcoin'e göre ne yukarı ne de aşağı hareket etmediğini gösteriyor. İndikatör verileri, son yedi gün boyunca sabit kalarak 79'da durağan bir seyir izlediğini doğruluyor. Bu durum, altcoin piyasasında Bitcoin'e kıyasla nötr bir performansa işaret ediyor. Bu tür bir stabilite, kısa vadeli büyük dalgalanmaların yaşanmadığını gösteriyor.

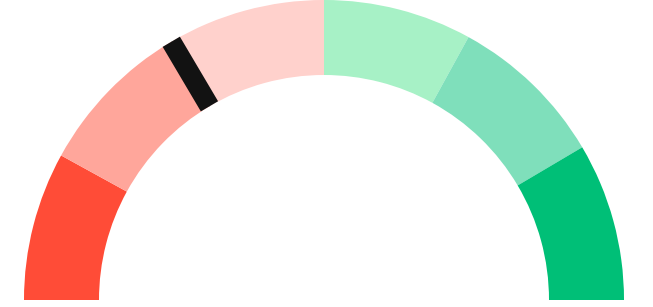
Gösterge Hakkında

Dönem Endeksi, Bitcoin ile altcoinlerin son yedi günlük performanslarını karşılaştıran bir göstergedir. Endeks, altcoinlerin Bitcoin karşısındaki güçlenme veya zayıflama durumunu yüzdesel olarak ifade ederek, yatırımcılara piyasadaki güncel trendi gözlemlene fırsatı sunar.

Genel Piyasa Skoru

Zayıf Düşüş Eğilimli

33






Dönem Endeksi




Dönem Göreceli Performans
Bitcoin 79%



En Çok Kazananlar

DİJİTAL VARLIK	DEĞİŞİM
 CAKE PancakeSwap	4.47%
 ADA Cardano	1.48%
 PEOPLE ConstitutionDAO	1.19%

En Çok Kaybedenler

DİJİTAL VARLIK	DEĞİŞİM
 ENA Ethena	-9.28%
 WIF dogwifhat	-10.38%
 RPL Rocket Pool	-14.58%

Biyond Atlas

Biyond Atlas İndikatörünün verilerine baktığımızda, mevcut değer 101.31 olup, düşüş eğilimli bir statü göstermektedir. Yön artış olmakla birlikte, bu artışın hızı yavaşlayabilir. Bu durum, uzun vadede nötr bir görünüm sergileyebilirken, orta ve kısa vadede dikkatli olunması gereken bir seyir izlenebileceğini önerir. İndeks, cazip bölgenin üst seviyelerine yakın olduğundan, hafif düşüş eğilimli bir durum söz konusu olabilir. Görseldeki renkler de bu değerlendirmeyi desteklemektedir.

[Gösterge hakkında](#)

Vanguard

Vanguard İndikatörünün mevcut verilerine göre günlük (1D) zaman diliminde güçlü bir düşüş trendi gözlemlenirken, üç günlük (3D) ve haftalık (1W) zaman dilimlerinde düşüş eğilimi devam etmektedir. Bu durum, kısa vadede satış baskısının hakim olduğunu ve uzun vadede de fiyatların aşağı yönlü bir hareket sergileme olasılığının yüksek olduğunu göstermektedir. Traderlar, pozisyon alırken bu eğilimleri dikkate almalıdır.

[Gösterge hakkında](#)

Firefly Alpha

Firefly Alpha İndikatörü mevcut durumda -12.27 seviyesinde olup, zayıf bir düşüş eğilimi göstermektedir. Gösterge değeri hafif bir iyileşme ile artışa geçmiş ve 8.8 birimlik bir yükseliş sergilemiştir. Bu durum, kısa vadede momentumun hafifçe toparlanabileceğine işaret etsede genel eğilim halen düşüş yönündedir.

[Gösterge hakkında](#)

Bitcoin Genel Bakış

Biyond Atlas makine öğrenimi kullanarak Bitcoin'in yerel aşırı alım ve aşırı satım seviyelerini belirler

Biyond Atlas

Düşüş Eğilimli
101.31 ▲ 0.05

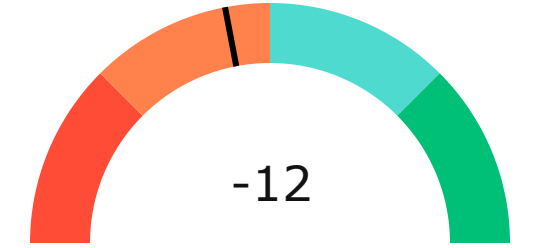
Vanguard





Firefly Alpha

Zayıf Düşüş Eğilimli

▲ 8.8



Yatırım Fırsatları

DİJİTAL VARLIK	PERİYOD	İŞLEM TARİHİ	
 AR Arweave	Sat	3d	10 Şubat, 03:00
 MATIC Polygon	Sat	3d	8 Eylül, 03:00

Günlük Piyasa Yorumu

Bitcoin (BTC) piyasasında son günlerde yaşanan gelişmeler, yatırımcıların dikkatini çekmeye devam ediyor. Biyond'un kantitatif yatırım çerçevesi ve göstergeleri, BTC'nin mevcut piyasa koşullarını ve olası hareketlerini değerlendirmekte önemli bir araç sunuyor. Bu analizde, Biyond Atlas, Vanguard ve Firefly Alpha göstergeleri ile Nathan Batchelor'un analizlerine dayanarak BTC'nin potansiyel yönünü değerlendireceğiz.

BTC'nin Biyond Atlas endeksi, son verilerde 101.31 seviyesinde bulunuyor ve bu değer, endeksin son üç günlük ortalamasının altında. Bu durum, BTC'nin fiyat hareketlerinin artış eğiliminde olduğunu gösteriyor. Biyond Atlas, piyasa koşullarını öngörme yeteneği ile bilinir ve bu bağlamda endeksin mevcut durumu, BTC'nin fiyatında yukarı yönlü bir potansiyel olduğunu işaret ediyor.

Vanguard göstergesi ise BTC için 4 saatlik, 8 saatlik, 12 saatlik ve 1 günlük zaman dilimlerinde kırmızı, 3 günlük ve haftalık zaman dilimlerinde ise turuncu renkte. Bu, BTC'nin kısa vadede düşüş eğiliminde olduğunu gösteriyor. Ancak, turuncu renk, düşüş eğiliminin zayıflamakta olduğunu ve potansiyel bir toparlanma olasılığını da işaret edebilir.

Firefly Alpha göstergesi, BTC için -12.27 seviyesinde, bu da hafif bir düşüş momentumunu gösteriyor. Ancak, önceki günlere göre daha az negatif bir değer olması, düşüş momentumunun zayıflamakta olduğuna işaret edebilir.

BTC'nin piyasa duyarlılığı 50 civarında, yani nötr seviyede. Bu, yatırımcıların BTC konusunda kararsız olduğunu gösteriyor. Risk puanı 60, bu da piyasanın hala yüksek risk taşıdığını gösteriyor. Potansiyel kazanç puanı ise 70, BTC'nin ileriye dönük olarak yüksek kazanç potansiyeline sahip olduğunu işaret ediyor.

Nathan Batchelor'un analizine göre, BTC şu anda kritik bir direnç seviyesinde bulunuyor ve bu seviyeyi aşmakta zorlanıyor. Ancak, Goldman Sachs'ın BTC'ye olan ilgisinin artması ve Coinbase Premium Endeksi'nin pozitif olması, kurumsal talebin arttığını gösteriyor. Bu tür gelişmeler, BTC için olumlu bir piyasa ortamı yaratabilir.

Sonuç olarak, BTC için genel yatırım kanaati nötrdür. Biyond Atlas ve Firefly Alpha göstergelerinin yukarı yönlü potansiyel sinyalleri, kısa vadeli düşüş eğilimlerine rağmen BTC'nin toparlanma potansiyeline işaret ediyor. Orta ve uzun vadeli yatırımcılar için, BTC'nin mevcut seviyelerden alım yapması önerilmez.

Ancak, piyasa koşullarının değişmesi durumunda, BTC'nin fiyatında yukarı yönlü hareketler beklenebilir. Kısa vadeli yatırımcılar için, dikkatli olunması ve piyasa göstergelerinin yakından takip edilmesi önerilir. BTC'nin piyasa dinamikleri, kurumsal talep ve genel piyasa duyarlılığı gibi faktörlere bağlı olarak hızlı bir şekilde değişebilir.

Yatırım Uyarıları:

Çok Kısa Dönem: Nötr

Kısa Dönem: Nötr

Orta Dönem: Nötr

Uzun Dönem: Nötr

biyond

Akıllı kripto yatırımcılarının platformu

Ücretsiz üye ol

biyond beta

Ana Sayfa İndikatörler İşlem Defteri Analiz Portföy Yayınlar Piyasa

Koin ara

Piyasa Genel Skoru

Güçlü Yükseliş Eğilimli
76

Düşük Eğilimli Yükseliş Eğilimli

Bitcoin Genel Bakış

Biyond Atlas
Aşırı Alım
98.54

Grafikte gör >

Vanguard
1D 3D 1W

Grafikte gör >

İşlem Defteri

SUCCESSFUL SHORT DÖNEM Long

	Giriş Fiyatı	Çıkış Fiyatı	Yatırım Getirisi
LINK Chainlink	\$8.11	\$10.62	30.95%

Nathan Batchelor Geçmiş Perf. >

SUCCESSFUL SHORT DÖNEM Long

	Giriş Fiyatı	Çıkış Fiyatı	Yatırım Getirisi
ETH Ethereum	\$1,630	\$1,782	9.33%

Nathan Batchelor Geçmiş Perf. >

İşlem defterine göz at.

Yaklaşan Web Seminerleri

Biyond Hands-on
Aralık 31, Pazar 19:30 - 20:00
Nathan Batchelor [Kaydol](#)

Biyond Deep Dive
Ocak 4, Perşembe 19:30 - 20:00
Nathan Batchelor [Kaydol](#)

Haftalık Video

Tüm Videolar >

Biyond Live
Nathan Batchelor
Passcode: p@i2\$78Rh
1 day ago

Biyond Live Altcoin
Nathan Batchelor
Passcode: \$2Thblvf
5 days ago

Analiz

Günlük Analiz > Haftalık Analiz >

Biyond Daily: ETF News
DAILY 1 day ago
Nathan Batchelor

Biyond Daily: \$44,000 Decision
DAILY 2 days ago
Nathan Batchelor

Bu içerik size Fibabanka ve Biyond (Biyond.com.tr) iş ortaklığı ile sunulmaktadır.