

Günlük Kripto Para Analiz Raporu

12 Mart 2025

Yasal Uyarı

Biyond Trader LLC, resmî bir kuruluş veya kamu kurumuna kayıtlı değildir. Ana faaliyet alanı araştırma ve veri yayını/paylaşımı olan Biyond, bireysel finansal danışmanlık hizmeti sunmamaktadır. Bu bültende sunulan bilgiler ve yapılan yorumlar yatırım danışmanlığı kapsamında yer almaz. Yatırım danışmanlığı hizmeti, yetkili kuruluşlar tarafından kişilerin risk ve getiri tercihleri dikkate alınarak, kişiye özel sunulmaktadır. Burada yer alan yorumlar ve verilen bilgiler ise eğitim amaçlıdır, haber ve genel niteliktedir. Bu içerikler mali durumunuz ile risk ve getiri tercihlerinize uygun olmayabilir. Bu nedenle, sadece burada yer alan bilgilere dayanılarak yatırım kararı verilmesi beklentilerinize uygun sonuçlar doğurmayabilir.

Genel Piyasa Skoru

Genel Piyasa Skoru, "Güçlü Düşüş Eğilimli" bir durumu işaret ediyor ve değeri 13 olarak sabit kalmış görünüyor. Önceki günkü değerin 12 olması, kısa vadede hafif bir artış göstermesine rağmen, halen oldukça düşük bir seviyede. Bu durum, piyasa katılımcılarının olumsuz duygularının devam ettiğini ve belirsizlik hissinin arttığını gösterebilir.

Gösterge Hakkında

Genel Piyasa Skoru, kripto para piyasasına hakim olan ruh halini yansıtmak üzere tasarlanmış, Korku ve Açgözlülük Endeksine benzer, duyarlılığa dayalı bir metriktir. Solda kırmızı ile gösterilen daha düşük skor, düşüş koşullarını işaret ederken, sağda yeşil ile gösterilen daha yüksek skor, yükseliş piyasası olarak yorumlanmalıdır.

Dönem Endeksi

Dönem Endeksi, altcoinlerin Bitcoin'e kıyasla 7 günlük göreceli performansını değerlendirdiğinde, veriler tüm süre boyunca sabit kalmıştır. Bu durum, altcoinlerin Bitcoin'e karşı momentum kazanmadığı veya kaybetmediğini gösterir. Dolayısıyla, mevcut piyasada altcoinlerin Bitcoin'e kıyasla nötr bir performans sergilediği söylenebilir.

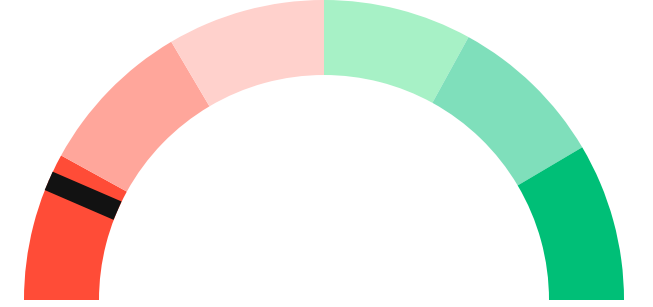
Gösterge Hakkında

Dönem Endeksi, Bitcoin ile altcoinlerin son yedi günlük performanslarını karşılaştıran bir göstergedir. Endeks, altcoinlerin Bitcoin karşısındaki güçlenme veya zayıflama durumunu yüzdesel olarak ifade ederek, yatırımcılara piyasadaki güncel trendi gözlemlene fırsatı sunar.

Genel Piyasa Skoru

Güçlü Düşüş Eğilimli

13






Dönem Endeksi




Dönem Göreceli Performans
Bitcoin 79%



En Çok Kazananlar

DİJİTAL VARLIK	DEĞİŞİM
 ID Everest	16.24%
 TIA Celestia	12.79%
 TAO Bittensor	10.73%

En Çok Kaybedenler

DİJİTAL VARLIK	DEĞİŞİM
 MKR Maker	-5.12%
 RAY Raydium	-6.8%
 ENA Ethena	-9.08%

Biyond Atlas

Biyond Atlas İndikatörü, güncel değeri 101.87 ile 100.6 ve 102.5 arasındaki "Cazip" bölgede yer almakta ve değer artışı göstermektedir. Bu durum, kısa vadede düşüş eğilimi sinyali verirken, orta vadede hafif düşüş eğilimi mevcuttur. İndikatörün yükseliş yönü ve yakın geçmişteki değer artışları dikkate alındığında, piyasa üzerinde baskı hissedilmektedir.

[Gösterge hakkında](#)

Vanguard

Vanguard göstergesine göre, günlük zaman diliminde yükseliş eğilimi gösterirken, üç günlük ve haftalık zaman dilimlerinde güçlü bir düşüş trendi gözlemleniyor. Bu durum, kısa vadede toparlanma belirtileri olsa da, genel piyasa yapısının baskı altında olduğunu ve uzun vadede risklerin devam ettiğini işaret ediyor. Traderlar, bu göstergeleri dikkate alarak stratejilerini belirlemelidir.

[Gösterge hakkında](#)

Firefly Alpha

Firefly Alpha indikatörü güncel verileri, zayıf bir yükseliş eğilimine işaret etmektedir. 14.78 olan mevcut değer, sınırlı bir yükseliş momentumunu gösterir. Bununla birlikte, -6.55'lik bir farklılık, momentumda son dönemlerde bir zayıflama olduğunu belirtiyor. Yükseliş trendi devam edebilir, ancak yatırımcıların dikkatli olması önerilir çünkü mevcut momentum nispeten zayıftır.

[Gösterge hakkında](#)

Bitcoin Genel Bakış

Biyond Atlas makine öğrenimi kullanarak Bitcoin'in yerel aşırı alım ve aşırı satım seviyelerini belirler

Biyond Atlas

Düşüş Eğilimli
101.87 ▲ 0.01

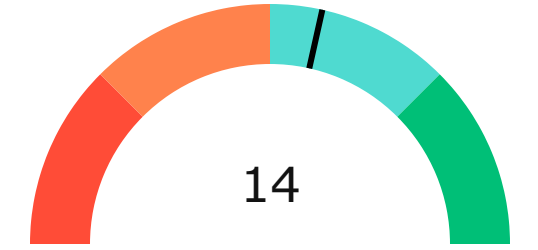
Vanguard






Firefly Alpha

Zayıf Yükseliş Eğilimli

▼ -6.55



Yatırım Fırsatları

DİJİTAL VARLIK	PERİYOD	İŞLEM TARİHİ	
 GRT The Graph	Sat	3d	11 Mart, 03:00
 DOGE Dogecoin	Sat	3d	11 Mart, 03:00
 WBETH Wrapped Beacon ETH	Sat	3d	10 Mart, 03:00

Günlük Piyasa Yorumu

Bitcoin (BTC) piyasası, son dönemde dikkat çekici dalgalanmalar ve stratejik analizler eşliğinde yatırımcıların radarında. Biyond'un sunduğu kantitatif göstergeler ve Nathan Batchelor'ın analizleri, BTC için mevcut piyasa koşullarını daha derinlemesine anlamamıza olanak tanıyor.

Biyond Atlas göstergesi, BTC için 101.869 seviyesinde, bu da fiyatın aşırı değerlenmiş bir bölgede olmadığını ancak hala düşüş eğiliminde olduğunu gösteriyor. Son birkaç gün içinde Biyond Atlas endeksi artış gösterdi, bu da fiyat momentumunun düşüş eğiliminde olduğunu işaret ediyor. Bu, BTC'nin yakın vadede daha düşük değerlere doğru hareket edebileceğini düşündürüyor.

Vanguard göstergesi, BTC'nin haftalık trendinin kırmızı olduğunu belirtiyor, bu da güçlü bir düşüş trendine işaret ediyor. Bu durum, yatırımcıların kısa vadede temkinli olmalarını öneriyor. Vanguard'ın daha kısa zaman dilimlerinde (4h ve 8h) mavi ve yeşil renk göstermesi, kısa vadeli toparlanmaların olabileceğini ancak genel trendin hala düşüş yönünde olduğunu gösteriyor.

Firefly Alpha göstergesi, BTC'nin momentumunun son günlerde yükselişte olduğunu gösteriyor, ancak bu yükselişin güçlü bir boğa piyasasına dönüşmesi için yeterli değil. Barometre değerleri, BTC'nin fiyatında kısa vadeli bir yükseliş olabileceğini ancak genel trendin hala zayıf olduğunu gösteriyor.

Haber duyarlılığı, BTC için genel olarak olumlu bir eğilim gösteriyor. Özellikle, Bitcoin'in stratejik rezerv olarak kullanılabilmesi yönündeki spekülasyonlar ve büyük yatırımcıların BTC üzerinde pozitif beklentileri, piyasa duyarlılığını artırıyor. Ancak, bu olumlu duyarlılığın fiyat üzerinde kalıcı bir etki yaratıp yaratmayacağı belirsiz.

Biyond Kantitatif Yatırım Çerçevesi'ne göre, BTC için orta vadeli yatırım stratejileri nötr veya hafif ayı eğiliminde kalmayı öneriyor. Biyond Atlas endeksinin 100.6 ile 102.25 arasında olması ve üç günlük ortalamanın üzerinde olması, Vanguard haftalık mum renginin kırmızı olmasıyla birlikte, genel piyasa eğiliminin nötr olduğunu gösteriyor. Bu, yatırımcıların mevcut pozisyonlarını korumalarını ve yeni pozisyon açarken temkinli olmalarını öneriyor.

BTC için risk puanı şu anda yüksek seviyelerde seyrediyor, bu da yatırımcıların daha dikkatli olmaları gerektiğini gösteriyor. Biyond'un kantitatif göstergeleri ve Nathan Batchelor'ın analizleri, yatırımcıların bilinçli kararlar almasına yardımcı olabilir.

Potansiyel kazanç puanı ise orta seviyelerde, bu da piyasada fırsatlar olduğunu ancak bu fırsatların dikkatlice değerlendirilmesi gerektiğini gösteriyor.

Sonuç olarak, BTC piyasası şu anda belirsiz bir dönemde ve yatırımcılar için hem fırsatlar hem de riskler barındırıyor. Ancak, piyasa koşullarının hızla değişebileceği unutulmamalı ve yatırım kararları alırken dikkatli olunmalıdır.

Yatırım Uyarıları:

Çok Kısa Dönem: Nötr

Kısa Dönem: Nötr

Orta Dönem: Nötr

Uzun Dönem: Sat

- **Sinyal Tarihi:** 10 Mart 2025
- **Giriş Fiyatı:** \$80734.37
- **Hedef Fiyat:** \$74318.73 **Geçmiş Performans Verileri:**
 - **Başarı Oranı:** 57.44%
 - **Ortalama Kazanç:** 13.05%
 - **Ortalama Kayıp:** 3.82%
 - **Sharpe Oranı:** 5.0

biyond

Akıllı kripto yatırımcılarının platformu

Ücretsiz üye ol

biyond beta

Ana Sayfa İndikatörler İşlem Defteri Analiz Portföy Yayınlar Piyasa

Koin ara

Piyasa Genel Skoru

Güçlü Yükseliş Eğilimli
76

Düşük Eğilimli Yükseliş Eğilimli

Bitcoin Genel Bakış

Biyond Atlas
Aşırı Alım
98.54

Grafikte gör >

Vanguard
1D 3D 1W

Grafikte gör >

İşlem Defteri

SUCCESSFUL SHORT DÖNEM Long

	Giriş Fiyatı	Çıkış Fiyatı	Yatırım Getirisi
LINK Chainlink	\$8.11	\$10.62	30.95%

Nathan Batchelor Geçmiş Perf. >

SUCCESSFUL SHORT DÖNEM Long

	Giriş Fiyatı	Çıkış Fiyatı	Yatırım Getirisi
ETH Ethereum	\$1,630	\$1,782	9.33%

Nathan Batchelor Geçmiş Perf. >

İşlem defterine göz at.

Yaklaşan Web Seminerleri

Biyond Hands-on
Aralık 31, Pazar 19:30 - 20:00
Nathan Batchelor [Kaydol](#)

Biyond Deep Dive
Ocak 4, Perşembe 19:30 - 20:00
Nathan Batchelor [Kaydol](#)

Haftalık Video

Tüm Videolar >

Biyond Live
Nathan Batchelor
Passcode: p@i2\$78Rh
1 day ago

Biyond Live Altcoin
Nathan Batchelor
Passcode: \$2Thblvf
5 days ago

Analiz

Günlük Analiz > Haftalık Analiz >

Biyond Daily: ETF News
DAILY 1 day ago
Nathan Batchelor

Biyond Daily: \$44,000 Decision
DAILY 2 days ago
Nathan Batchelor

Bu içerik size Fibabanka ve Biyond (Biyond.com.tr) iş ortaklığı ile sunulmaktadır.