

# Günlük Kripto Para Analiz Raporu

12 Nisan 2025

## Yasal Uyarı

Biyond Trader LLC, resmî bir kuruluş veya kamu kurumuna kayıtlı değildir. Ana faaliyet alanı araştırma ve veri yayını/paylaşımı olan Biyond, bireysel finansal danışmanlık hizmeti sunmamaktadır. Bu bültende sunulan bilgiler ve yapılan yorumlar yatırım danışmanlığı kapsamında yer almaz. Yatırım danışmanlığı hizmeti, yetkili kuruluşlar tarafından kişilerin risk ve getiri tercihleri dikkate alınarak, kişiye özel sunulmaktadır. Burada yer alan yorumlar ve verilen bilgiler ise eğitim amaçlıdır, haber ve genel niteliktedir. Bu içerikler mali durumunuz ile risk ve getiri tercihlerinize uygun olmayabilir. Bu nedenle, sadece burada yer alan bilgilere dayanılarak yatırım kararı verilmesi beklentilerinize uygun sonuçlar doğurmayabilir.

## Genel Piyasa Skoru

Genel Piyasa Skoru, geçtiğimiz haftaya kıyasla daha da kötüleşerek, güçlü bir düşüş eğiliminde ve 23 seviyesinde konumlanıyor. Bu, yatırımcıların piyasa hakkında iyimser olmadığını ve satış baskısının arttığını gösteriyor. Korku unsuru yüksek, bu yüzden temkinli bir yaklaşım önerilir. Geçmiş gün ve hafta değerlerindeki düşüş eğilimi, piyasa duyarlılığının zayıfladığını işaret ediyor.

### Gösterge Hakkında

Genel Piyasa Skoru, kripto para piyasasına hakim olan ruh halini yansıtmak üzere tasarlanmış, Korku ve Açgözlülük Endeksine benzer, duyarlılığa dayalı bir metriktir. Solda kırmızı ile gösterilen daha düşük skor, düşüş koşullarını işaret ederken, sağda yeşil ile gösterilen daha yüksek skor, yükseliş piyasası olarak yorumlanmalıdır.

## Dönem Endeksi

Dönem Endeksi, altcoinlerin Bitcoin'e kıyasla göreceli performansını ölçerken, endeks değeri son 7 gün boyunca sabit kalmış. Bu durum, altcoinlerin Bitcoin ile benzer bir performans sergilediğine işaret edebilir ve piyasanın genelinde büyük ölçüde değişim olmadığını gösterebilir. Yatırımcılar, bu durumu potansiyel fırsatlar ve riskler için dikkatlice değerlendirmelidir.

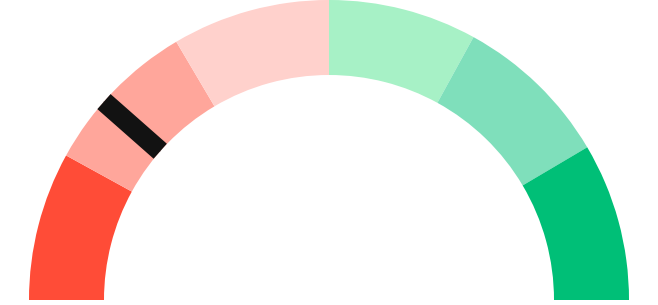
### Gösterge Hakkında

Dönem Endeksi, Bitcoin ile altcoinlerin son yedi günlük performanslarını karşılaştıran bir göstergedir. Endeks, altcoinlerin Bitcoin karşısındaki güçlenme veya zayıflama durumunu yüzdesel olarak ifade ederek, yatırımcılara piyasadaki güncel trendi gözlemlene fırsatı sunar.

## Genel Piyasa Skoru

Güçlü Düşüş Eğilimli

23






## Dönem Endeksi




Dönem Göreceli Performans  
Bitcoin 79%



## En Çok Kazananlar

DİJİTAL VARLIK	DEĞİŞİM
 <b>JASMY</b> JasmyCoin	20.41%
 <b>BONK</b> Bonk	14.93%
 <b>TAO</b> Bittensor	7.57%

## En Çok Kaybedenler

DİJİTAL VARLIK	DEĞİŞİM
 <b>BEAMX</b> Beam	-4.45%
 <b>EOS</b> EOS	-4.79%
 <b>ELF</b> Aelf	-7.36%

## Biyond Atlas

Biyond Atlas İndeksi şu an 101.2 seviyesinde olup "Cazip" kırmızı bölgede yer almaktadır. İndeks değeri azalmaktaysa, uzun vadede artış eğilimi, orta vadede güçlü artış eğilimi ve kısa vadede hafif artış eğilimi görülmektedir. Öte yandan, bu durum piyasanın genel anlamda pozitif bir momentum içinde olduğunu işaret ediyor. Ancak dikkatli olun, çünkü kısa vadede dalgalanmalar olabilir.

[Gösterge hakkında](#)

## Vanguard

Vanguard İndikatörü, günlük grafikte yükseliş eğilimi (mavi) gösterirken, üç günlük grafikte düşüş eğilimine (turuncu) işaret ediyor. Haftalık grafikte ise güçlü bir düşüş trendi (kırmızı) gözleniyor. Kısa vadede toparlanma işaretleri görülse de, daha uzun vadede düşüş baskısı baskın. Trader'lar, almak veya satmak için kısa vadeli fırsatları değerlendirmelidir, ancak genel piyasa kararları için dikkatli olmalıdır.

[Gösterge hakkında](#)

## Firefly Alpha

Firefly Alpha gösterge değeri 46.25, orta derecede yükseliş eğilimini işaret ediyor. Ancak, -15.22'lik değişim, momentumda azalma olduğunu gösteriyor. Göstergenin "yeşil" durumu pozitif gidişatı desteklese de, "kırmızı" renkli fark, dikkate alınması gereken düşüş baskılarının varlığını ima eder. Piyasanın yukarı yönlü ivmesi yavaşlamakta. Yan ve aşağı trendlerin muhtemel etkilerini göz ardı etmeyin.

[Gösterge hakkında](#)

## Bitcoin Genel Bakış

Biyond Atlas makine öğrenimi kullanarak Bitcoin'in yerel aşırı alım ve aşırı satım seviyelerini belirler

### Biyond Atlas

**Güçlü Yükseliş Eğilimli**  
101.2 ▼ -0.08

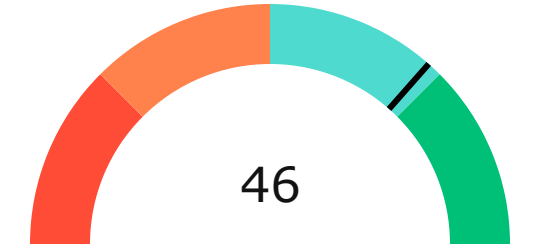
### Vanguard






## Firefly Alpha

**Orta Düzeyde Yükseliş Eğilimli**

▼ -15.22



## Yatırım Fırsatları

DİJİTAL VARLIK	PERİYOD	İŞLEM TARİHİ	
 <b>QNT</b> Quant	Sat	3d	9 Nisan, 03:00
 <b>WBETH</b> Wrapped Beacon ETH	Sat	3d	9 Nisan, 03:00
 <b>AXS</b> Axie Infinity	Sat	3d	9 Nisan, 03:00

## Günlük Piyasa Yorumu

Bitcoin (BTC) piyasası, son günlerde dikkat çekici bir dalgalanma yaşadı. Biyond Atlas, Vanguard ve Firefly Alpha gibi Biyond'un kantitatif göstergeleriyle desteklenen analizler, bu fiyat hareketlerini anlamak ve gelecekteki eğilimleri öngörmek için kritik bir rol oynamaktadır. Mevcut verilere göre, BTC'nin 83,228.71 dolarlık kapanış fiyatı, piyasanın karışık bir duyarlılık içinde olduğunu gösteriyor.

Biyond Atlas göstergesi, BTC için 101.1987905418987 seviyesinde olup, bu değer, piyasanın konsolidasyon bölgesinde olduğunu ve fiyatın nispeten istikrarlı bir seyir izlediğini göstermektedir. Biyond Atlas endeksinin son üç günün ortalamasının altında olması, fiyatın yukarı yönlü bir hareket potansiyeline sahip olabileceğine işaret ediyor. Ancak, Vanguard haftalık mumunun kırmızı olması, piyasanın genel eğiliminin düşüş yönünde olduğunu gösteriyor. Bu durum, uzun vadeli yatırımcılar için nötr bir duruş sergilemeyi öneriyor.

Vanguard göstergesi, BTC için farklı zaman dilimlerinde farklı eğilimler göstermektedir. 4 saatlik, 12 saatlik ve 1 günlük mumlar mavi renkte, bu da kısa vadede hafif bir yükseliş eğilimi olduğunu gösteriyor. Ancak, 3 günlük mumun turuncu ve haftalık mumun kırmızı olması, orta ve uzun vadede düşüş eğiliminin baskın olduğunu gösteriyor. Bu nedenle, kısa vadeli yatırımcılar için dikkatli olunması ve potansiyel geri çekilmelere karşı hazırlıklı olunması önerilmektedir.

Firefly Alpha göstergesi ise BTC için 46.24615323 seviyesinde, bu da piyasanın hafif bir yükseliş momentumuna sahip olduğunu gösteriyor. Ancak, bu momentumun güçlü bir yükseliş trendine dönüşmesi için daha yüksek seviyelere ulaşması gerekmektedir.

Haber duyarlılığı açısından, Bitcoin hakkındaki son haberler karışık bir tablo çizmektedir. "Bitcoin Demand Soars As BTC Reclaims \$82K" ve "Billionaire Novogratz: Bitcoin Ready to Run" gibi olumlu başlıklar, piyasanın potansiyel bir yükseliş trendine girebileceğine dair umut veriyor. Ancak, "McDonald's won't be lovin' Bitcoin, SEC confirms" gibi olumsuz haberler, piyasanın hala belirsizliklerle dolu olduğunu göstermektedir. Bu karışık duyarlılık, piyasanın dikkatli bir şekilde izlenmesini gerektiriyor.

Sonuç olarak, Biyond'un kantitatif göstergeleri, BTC piyasasında dikkatli bir duruş sergilemenin önemini vurguluyor.

Biyond Atlas'ın konsolidasyon bölgesindeki konumu ve Vanguard'ın düşüş eğilimi, yatırımcıların uzun vadede nötr bir duruş sergilemelerini öneriyor. Kısa vadeli yatırımcılar için ise, fiyat hareketlerinin dikkatle izlenmesi ve ani piyasa değişimlerine karşı hazırlıklı olunması gerektiği açıktır. Bu analiz, Biyond'un analitik araçlarının piyasa dinamiklerini anlamada ne kadar etkili olabileceğini bir kez daha gösteriyor.

## Yatırım Uyarıları:

**Çok Kısa Dönem:** Nötr

**Kısa Dönem:** Nötr

**Orta Dönem:** Nötr

**Uzun Dönem:** Nötr

# biyond

## Akıllı kripto yatırımcılarının platformu

Ücretsiz üye ol

**biyond** beta

Ana Sayfa İndikatörler İşlem Defteri Analiz Portföy Yayınlar Piyasa

Koin ara

### Piyasa Genel Skoru

Güçlü Yükseliş Eğilimli  
76

Düşük Eğilimli Yükseliş Eğilimli

### Bitcoin Genel Bakış

Biyond Atlas  
Aşırı Alım  
98.54

Grafikte gör >

Vanguard  
1D 3D 7D

Grafikte gör >

### İşlem Defteri

SUCCESSFUL SHORT DÖNEM Long

	Giriş Fiyatı	Çıkış Fiyatı	Yatırım Getirisi
LINK Chainlink	\$8.11	\$10.62	30.95%

Nathan Batchelor Geçmiş Perf. >

SUCCESSFUL SHORT DÖNEM Long

	Giriş Fiyatı	Çıkış Fiyatı	Yatırım Getirisi
ETH Ethereum	\$1,630	\$1,782	9.33%

Nathan Batchelor Geçmiş Perf. >

İşlem defterine göz at.

### Yaklaşan Web Seminerleri

**Biyond Hands-on**  
Aralık 31, Pazar 19:30 - 20:00  
Nathan Batchelor [Kaydol](#)

**Biyond Deep Dive**  
Ocak 4, Perşembe 19:30 - 20:00  
Nathan Batchelor [Kaydol](#)

### Haftalık Video

Tüm Videolar >

**Biyond Live**  
Nathan Batchelor  
Passcode: p@i2\$78Rh  
1 day ago

**Biyond Live Altcoin**  
Nathan Batchelor  
Passcode: \$2Thblvf  
5 days ago

### Analiz

Günlük Analiz > Haftalık Analiz >

**Biyond Daily: ETF News**  
DAILY 1 day ago  
Nathan Batchelor

**Biyond Daily: \$44,000 Decision**  
DAILY 2 days ago  
Nathan Batchelor

Bu içerik size Fibabanka ve Biyond (Biyond.com.tr) iş ortaklığı ile sunulmaktadır.