

# Günlük Kripto Para Analiz Raporu

13 Ocak 2025

## Yasal Uyarı

Biyond Trader LLC, resmî bir kuruluş veya kamu kurumuna kayıtlı değildir. Ana faaliyet alanı araştırma ve veri yayını/paylaşımı olan Biyond, bireysel finansal danışmanlık hizmeti sunmamaktadır. Bu bültende sunulan bilgiler ve yapılan yorumlar yatırım danışmanlığı kapsamında yer almaz. Yatırım danışmanlığı hizmeti, yetkili kuruluşlar tarafından kişilerin risk ve getiri tercihleri dikkate alınarak, kişiye özel sunulmaktadır. Burada yer alan yorumlar ve verilen bilgiler ise eğitim amaçlıdır, haber ve genel niteliktedir. Bu içerikler mali durumunuz ile risk ve getiri tercihlerinize uygun olmayabilir. Bu nedenle, sadece burada yer alan bilgilere dayanılarak yatırım kararı verilmesi beklentilerinize uygun sonuçlar doğurmayabilir.

## Genel Piyasa Skoru

Genel piyasa skoru şu anda "Zayıf Düşüş Eğilimli" olarak değerlendirilmektedir. Korku ve Açgözlülük Endeksi uyarlaması, 26 değerine gerileyerek kısa vadede piyasa oyuncularının artan bir endişe içinde olduğunu göstermektedir. Önceki gün ve geçen haftaya göre değerlerde düşüş, piyasanın genel duyarlılığında bir zayıflama olduğunu işaret eder.

### Gösterge Hakkında

Genel Piyasa Skoru, kripto para piyasasına hakim olan ruh halini yansıtmak üzere tasarlanmış, Korku ve Açgözlülük Endeksine benzer, duyarlılığa dayalı bir metriktir. Solda kırmızı ile gösterilen daha düşük skor, düşüş koşullarını işaret ederken, sağda yeşil ile gösterilen daha yüksek skor, yükseliş piyasası olarak yorumlanmalıdır.

## Dönem Endeksi

Dönem Endeksi indikatörü, son 7 gün içinde altcoinlerin Bitcoin'e kıyasla performansında herhangi bir değişiklik olmadığını göstermektedir. Endeks değeri sabit kaldığından, altcoinler ve Bitcoin arasında göreceli bir fiyat hareketi bulunmamaktadır. Bu, yatırımcılar için altcoinlerde veya Bitcoin'de belirgin bir güçlenme ya da zayıflama olmadığını işaret eder.

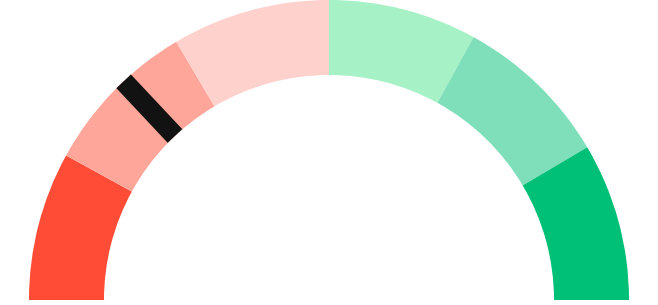
### Gösterge Hakkında

Dönem Endeksi, Bitcoin ile altcoinlerin son yedi günlük performanslarını karşılaştıran bir göstergedir. Endeks, altcoinlerin Bitcoin karşısındaki güçlenme veya zayıflama durumunu yüzdesel olarak ifade ederek, yatırımcılara piyasadaki güncel trendi gözlemlene fırsatı sunar.

## Genel Piyasa Skoru

Zayıf Düşüş Eğilimli

26






## Dönem Endeksi

Dönem Göreceli Performans




Bitcoin 79%



## En Çok Kazananlar

DİJİTAL VARLIK	DEĞİŞİM
 RAY Raydium	2.57%
 BTC Bitcoin	0.19%
 WBTC Wrapped Bitcoin	0.17%

## En Çok Kaybedenler

DİJİTAL VARLIK	DEĞİŞİM
 GLM Golem	-7.17%
 ANKR Ankr Network	-8.18%
 TFUEL Theta Fuel	-21.3%

## Biyond Atlas

Biyond Atlas indikatörü 100.18 değeri ile cazip bölgededir ve yönü artmaktadır. Uzun vadede nötr, orta vadede hafif düşüş, kısa vadede ise düşüş eğilimi beklenir. Endeksin artışı, piyasada kısa vadeli düşüş potansiyelini işaret eder. Bu bağlamda, traderlar dikkatli olmalı ve düşüş senaryolarını değerlendirmelidir.

[Gösterge hakkında](#)

## Vanguard

Vanguard İndikatörü güncel verilerine göre, genel piyasa trendinde bir düşüş eğilimi gözlemlenmektedir. Hem günlük, hem üç günlük, hem de haftalık zaman dilimlerinde turuncu sinyal veren bu indikatör, piyasada bir zayıflık belirtileri olduğunu işaret etmektedir. Bu durum, traderlar için önemli bir risk faktörü yaratmakta ve dikkatli değerlendirme yapmayı gerektirmektedir.

[Gösterge hakkında](#)

## Firefly Alpha

Firefly Alpha göstergesi, -9.95 değeriyle genel olarak zayıf bir düşüş trendi işaret ediyor. Ancak, 'diff' değeri 1.72 ile pozitif bir değişim göstererek kısa vadeli toparlanma olasılığını vurgulamakta. Bu durum, düşüş momentumunda bir yavaşlama olduğuna işaret edebilir ve yakın gelecekte olası bir ivme artışını gündeme getirebilir.

[Gösterge hakkında](#)

## Bitcoin Genel Bakış

Biyond Atlas makine öğrenimi kullanarak Bitcoin'in yerel aşırı alım ve aşırı satım seviyelerini belirler

### Biyond Atlas

**Yükseliş Eğilimli**  
100.18 ▲ 0.06

### Vanguard

1G

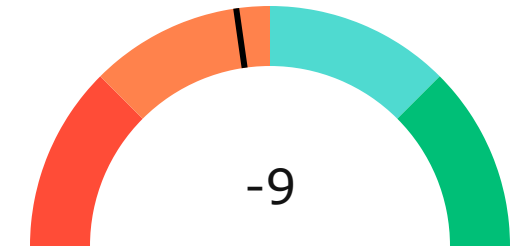
3G

1H

## Firefly Alpha

**Zayıf Düşüş Eğilimli**

▲ 1.72



## Yatırım Fırsatları

DİJİTAL VARLIK	PERİYOD	İŞLEM TARİHİ
ID Everest	Sat 12h	13 Ocak, 03:00
CKB Nervos Network	Sat 12h	13 Ocak, 03:00
BONK Bonk	Sat 12h	13 Ocak, 03:00

## Günlük Piyasa Yorumu

Bitcoin (BTC) piyasasında son dönemdeki gelişmeler ve Biyond göstergeleri ışığında, mevcut piyasa koşullarını analiz etmek ve yatırım stratejileri oluşturmak için önemli bilgiler sunuyoruz. Biyond Atlas, Vanguard ve Firefly Alpha göstergeleri, piyasa trendlerini anlamamıza ve yatırım kararlarını yönlendirmemize yardımcı olan kritik araçlardır.

Bitcoin'in Biyond Atlas endeksi, 2025-01-12 itibarıyla 100.18 seviyesinde bulunuyor. Bu değer, 100.6 ile 102.25 arasındaki aşırı değerlenme ve düşüş eğilimi bölgesine işaret ediyor. Ancak, endeks son üç günlük ortalamasının (100.12) altında seyrediyor, bu da kısa vadede bir yükseliş potansiyeline işaret edebilir. Vanguard göstergesi ise haftalık bazda turuncu renkte, bu da piyasanın düşüş eğiliminde olduğunu gösteriyor. Firefly Alpha göstergesi de -9.95 ile düşük seviyede, bu da zayıf bir yükseliş momentumuna işaret ediyor.

Bu göstergelerin ışığında, Biyond Kantitatif Yatırım Çerçevesi'ne göre, Bitcoin için kısa vadede nötr bir duruş benimsemek makul olabilir. Özellikle Biyond Atlas endeksinin üç günlük ortalamasının altında olması, kısa vadede yükseliş potansiyelini artırsa da, Vanguard'ın turuncu renkteki sinyali, piyasanın hala düşüş eğiliminde olduğunu gösteriyor. Bu nedenle, yatırımcıların temkinli olmaları ve piyasanın daha net sinyaller vermesini beklemeleri önerilir.

Orta vadeli yatırımcılar için, Biyond Atlas'ın aşırı değerlenme bölgesinde olması ve Vanguard'ın turuncu sinyali, nötr bir duruşu destekliyor. Bu durumda, yatırımcıların yeni pozisyon açmaktan kaçınmaları ve mevcut pozisyonlarını gözden geçirmeleri faydalı olabilir. Öngörücü nitelikteki Biyond Atlas, geçmişte aşırı koşulların yerel piyasa dip ve tepelerini işaret ettiğini göstermiştir, bu yüzden yatırımcılar dikkatli olmalıdır.

Uzun vadeli yatırımcılar için ise, Biyond Atlas ve Vanguard göstergelerinin uyumlu olmaması, piyasada belirsizlik olduğunu gösteriyor. Bu durumda, yeni uzun vadeli pozisyonlar açmaktan kaçınılmalı ve mevcut pozisyonlar dikkatle izlenmelidir.

Kripto piyasaları hızla değişen dinamiklere sahip olduğundan, yatırımcılar Biyond'un sağladığı analitik araçları etkin bir şekilde kullanarak, piyasa koşullarına hızlıca adapte olmalıdır. Nathan Batchelor'un analizleri ve piyasa yorumları da, yatırımcılar için değerli bilgiler sunabilir.

Bu bağlamda, yatırımcıların piyasa duyarlılığı ve risk iştahını göz önünde bulundurarak stratejilerini sürekli güncellemeleri önemlidir.

Sonuç olarak, Bitcoin piyasasında mevcut göstergeler ve analizler, kısa ve orta vadede nötr bir duruşu desteklerken, uzun vadede belirsizliğin devam ettiğini gösteriyor. Yatırımcıların piyasa koşullarını yakından takip etmeleri ve stratejilerini buna göre ayarlamaları, risk yönetimi açısından kritik önem taşımaktadır.

## Yatırım Uyarıları:

**Çok Kısa Dönem:** Nötr

**Kısa Dönem:** Nötr

**Orta Dönem:** Nötr

**Uzun Dönem:** Nötr

# biyond

## Akıllı kripto yatırımcılarının platformu

Ücretsiz üye ol

**biyond** beta

Ana Sayfa İndikatörler İşlem Defteri Analiz Portföy Yayınlar Piyasa

Koin ara

### Piyasa Genel Skoru

Güçlü Yükseliş Eğilimli  
76

Düşük Eğilimli Yükseliş Eğilimli

### Bitcoin Genel Bakış

Biyond Atlas  
Aşırı Alım  
98.54

Grafikte gör >

Vanguard  
1D 3D 1W

Grafikte gör >

### İşlem Defteri

SUCCESSFUL SHORT DÖNEM Long

	Giriş Fiyatı	Çıkış Fiyatı	Yatırım Getirisi
LINK Chainlink	\$8.11	\$10.62	30.95%

Nathan Batchelor Geçmiş Perf. >

SUCCESSFUL SHORT DÖNEM Long

	Giriş Fiyatı	Çıkış Fiyatı	Yatırım Getirisi
ETH Ethereum	\$1,630	\$1,782	9.33%

Nathan Batchelor Geçmiş Perf. >

İşlem defterine göz at.

### Yaklaşan Web Seminerleri

**Biyond Hands-on**  
Aralık 31, Pazar 19:30 - 20:00  
Nathan Batchelor [Kaydol](#)

**Biyond Deep Dive**  
Ocak 4, Perşembe 19:30 - 20:00  
Nathan Batchelor [Kaydol](#)

### Haftalık Video

Tüm Videolar >

**Biyond Live**  
Nathan Batchelor  
Passcode: p@i2\$78Rh  
1 day ago

**Biyond Live Altcoin**  
Nathan Batchelor  
Passcode: \$2Thblvf  
5 days ago

### Analiz

Günlük Analiz > Haftalık Analiz >

**Biyond Daily: ETF News**  
DAILY 1 day ago  
Nathan Batchelor

**Biyond Daily: \$44,000 Decision**  
DAILY 2 days ago  
Nathan Batchelor

Bu içerik size Fibabanka ve Biyond (Biyond.com.tr) iş ortaklığı ile sunulmaktadır.