

Günlük Kripto Para Analiz Raporu

13 Şubat 2025

Yasal Uyarı

Biyond Trader LLC, resmî bir kuruluş veya kamu kurumuna kayıtlı değildir. Ana faaliyet alanı araştırma ve veri yayını/paylaşımı olan Biyond, bireysel finansal danışmanlık hizmeti sunmamaktadır. Bu bültende sunulan bilgiler ve yapılan yorumlar yatırım danışmanlığı kapsamında yer almaz. Yatırım danışmanlığı hizmeti, yetkili kuruluşlar tarafından kişilerin risk ve getiri tercihleri dikkate alınarak, kişiye özel sunulmaktadır. Burada yer alan yorumlar ve verilen bilgiler ise eğitim amaçlıdır, haber ve genel niteliktedir. Bu içerikler mali durumunuz ile risk ve getiri tercihlerinize uygun olmayabilir. Bu nedenle, sadece burada yer alan bilgilere dayanılarak yatırım kararı verilmesi beklentilerinize uygun sonuçlar doğurmayabilir.

Genel Piyasa Skoru

Genel Piyasa Skoru, "Zayıf Düşüş Eğilimli" olarak belirlenmiş ve 31 seviyesinde seyretmekte. Önceki gün 33 olan bu değer, yatırımcı duyarlılığının azalmakta olduğuna işaret ediyor. Endeksin geçen hafta 41 olduğunu göz önünde bulundurursak, piyasanın artan bir endişe ve temkinli bir yaklaşıma doğru yöneldiği söylenebilir. Kısa vadede dikkatli olunması önerilir.

Gösterge Hakkında

Genel Piyasa Skoru, kripto para piyasasına hakim olan ruh halini yansıtmak üzere tasarlanmış, Korku ve Açgözlülük Endeksine benzer, duyarlılığa dayalı bir metriktir. Solda kırmızı ile gösterilen daha düşük skor, düşüş koşullarını işaret ederken, sağda yeşil ile gösterilen daha yüksek skor, yükseliş piyasası olarak yorumlanmalıdır.

Dönem Endeksi

Dönem Endeksi verileri incelendiğinde, altcoinlerin Bitcoin'e kıyasla haftalık performansının son 7 gün içinde sabit kaldığını gözlemliyoruz. Endeksin değeri değişmediği için, altcoinler Bitcoin ile aynı oranda hareket etmiş gibi görünüyor. Bu durum, yatırımcılar için piyasa dengesi konusunda dikkate değer bir ipucu olabilir.

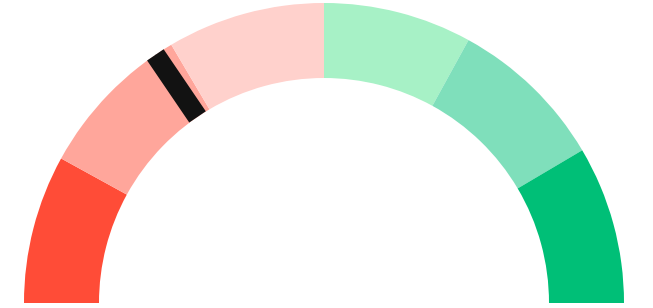
Gösterge Hakkında

Dönem Endeksi, Bitcoin ile altcoinlerin son yedi günlük performanslarını karşılaştıran bir göstergedir. Endeks, altcoinlerin Bitcoin karşısındaki güçlenme veya zayıflama durumunu yüzdesel olarak ifade ederek, yatırımcılara piyasadaki güncel trendi gözleme fırsatı sunar.

Genel Piyasa Skoru

Zayıf Düşüş Eğilimli

31






Dönem Endeksi

Dönem Göreceli Performans




Bitcoin 79%



En Çok Kazananlar

DİJİTAL VARLIK	DEĞİŞİM
 CAKE PancakeSwap	59.33%
 BNX BinaryX	38.33%
 RUNE THORChain	19.04%

En Çok Kaybedenler

DİJİTAL VARLIK	DEĞİŞİM
 OM Mantra	-2.27%
 DEXE DeXe	-2.96%
 GMX GMX	-11.4%

Biyond Atlas

Biyond Atlas gösterge verilerine göre, endeks değeri 101.34 ile "Cazip" kırmızı bölgedeki eğilimleri işaret ediyor. Değerin artışı, piyasadaki düşüş eğiliminin devam ettiğini gösteriyor. Orta vadede hafif bir düşüş eğilimi beklenirken, kısa vadede düşüş eğilimi daha belirgin hale geliyor. Uzun vadede nötr bir seyir beklenebilir. Piyasa katılımcıları için dikkatli olunmalı.

[Gösterge hakkında](#)

Vanguard

Vanguard indikatörü, kripto piyasasında orta vadede düşüş eğilimi gösterirken, günlük bazda olumlu bir havaya işaret etmektedir. 1 Günlük zaman diliminde mavi renk, kısa vadeli yükseliş eğilimini simgelerken, 3 Günlük ve 1 Haftalık zaman dilimlerindeki turuncu renk, daha uzun vadede düşüş eğiliminin devam ettiğini göstermektedir. Traderlar, bu zıt momentumu göz önünde bulundurmalı ve stratejilerini buna göre ayarlamalıdır.

[Gösterge hakkında](#)

Firefly Alpha

Firefly Alpha İndikatörüne göre, kripto para piyasasında 'Zayıf Yükseliş Eğilimli' bir momentum gözlemleniyor. Gösterge değeri 23.52 olarak pozitif bir eğilim gösterirken, -12.27'lik bir düşüş farkı bu eğilimin ivme kaybettiğine işaret ediyor. Bu, fiyatların hala yükseliş eğiliminde olduğunu, ancak momentumun zayıflamaya başladığını gösteriyor.

[Gösterge hakkında](#)

Bitcoin Genel Bakış

Biyond Atlas makine öğrenimi kullanarak Bitcoin'in yerel aşırı alım ve aşırı satım seviyelerini belirler

Biyond Atlas

Düşüş Eğilimli
101.34 ▲ 0.02

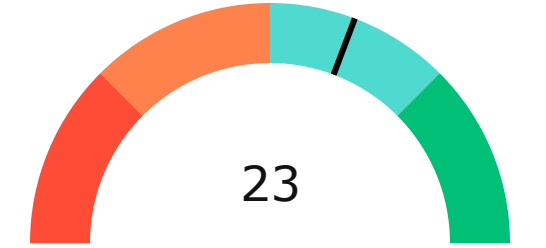
Vanguard





Firefly Alpha

Zayıf Yükseliş Eğilimli

▼ -12.27



Yatırım Fırsatları

DİJİTAL VARLIK	PERİYOD	İŞLEM TARİHİ
 AR Arweave	Sat 3d	10 Şubat, 03:00
 MATIC Polygon	Sat 3d	8 Eylül, 03:00

Günlük Piyasa Yorumu

Bitcoin (BTC) piyasalarının mevcut durumu, Biyond'un kantitatif göstergeleri ve piyasa analizi çerçevesinde ele alındığında, karmaşık bir tablo sunmaktadır. Biyond Atlas, Vanguard ve Firefly Alpha gibi araçlar, piyasa eğilimlerini ve potansiyel hareketleri değerlendirmede önemli rol oynamaktadır.

Biyond Atlas Göstergesi: BTC için Biyond Atlas endeksi, 101.338 olarak ölçülmüştür. Bu değer, 100.6 ile 102.25 arasında yer almakta ve üç günlük ortalamanın altında seyretmektedir. Bu durum, fiyat hareketlerinin artış eğiliminde olduğunu işaret eder. Ancak, bu seviyeler hala konsolidasyon bölgesi içinde yer almakta, bu da piyasanın henüz net bir yön belirlemediğini göstermektedir.

Vanguard Göstergesi: Vanguard haftalık mumları turuncu renkte, bu da düşüş eğilimine işaret etmektedir. Ancak, daha kısa vadeli mumlar (4 saatlik, 8 saatlik, 12 saatlik ve günlük) mavi ve yeşil renkte olup, kısa vadeli momentumun yükseliş eğiliminde olduğunu göstermektedir. Bu, kısa vadede bir toparlanma olasılığını artırmaktadır.

Firefly Alpha Göstergesi: Firefly Alpha barometresi, 23.516 seviyesinde olup, hafif bir yükseliş momentumuna işaret etmektedir. Bu, kısa vadede BTC'nin fiyatında bir artış potansiyelini desteklemektedir.

Duyarlılık ve Risk Puanları: BTC'ye ilişkin haber duyarlılığı ve risk analizi, piyasanın genel olarak nötr bir duruş sergilediğini göstermektedir. Duyarlılık puanı 50 civarında, risk puanı ise 60 seviyesinde. Bu, piyasanın belirsizliğini ve yatırımcıların temkinli davranışını yansıtmaktadır.

Piyasa Haberleri ve Analizler: Nathan Batchelor'un analizleri ve piyasa haberleri, Bitcoin'in şu anki durumu hakkında karışık sinyaller vermektedir. Özellikle, ABD'de Bitcoin rezervi oluşturma girişimleri ve kurumsal alımların artabileceği yönündeki haberler, BTC için potansiyel bir yukarı yönlü hareketi destekleyebilir. Ancak, altın gibi diğer varlıkların da BTC'ye karşı performans gösterebileceği belirtilmektedir.

Alım-Satım Stratejisi: Biyond Kantitatif Yatırım Çerçevesi'ne göre, BTC için kısa vadeli yatırımcılar nötr bir duruş sergileyebilir. Biyond Atlas endeksi ve Vanguard göstergeleri, şu an için net bir alım veya satım sinyali vermemektedir. Ancak, kısa vadeli yükseliş momentumunun artması, yatırımcıların dikkatini çekebilir.

Orta vadeli yatırımcılar için ise, Vanguard ve Biyond Atlas göstergelerinin uyumsuzluğu nedeniyle temkinli bir yaklaşım önerilmektedir.

Özetle, Bitcoin piyasaları şu an için belirsizliğini korumakta ve yatırımcıların dikkatli bir analiz yaparak karar vermesi gerekmektedir. Biyond'un kantitatif göstergeleri, piyasanın mevcut durumu hakkında değerli içgörüler sunmakta olup, yatırımcıların stratejilerini belirlemede yardımcı olabilir. Ancak, piyasa koşullarının hızla değişebileceği göz önünde bulundurularak, göstergelerin sürekli takip edilmesi önem arz etmektedir.

Yatırım Uyarıları:

Çok Kısa Dönem: Nötr

Kısa Dönem: Nötr

Orta Dönem: Nötr

Uzun Dönem: Nötr

biyond

Akıllı kripto yatırımcılarının platformu

Ücretsiz üye ol

biyond beta

Ana Sayfa İndikatörler İşlem Defteri Analiz Portföy Yayınlar Piyasa

Koin ara

Piyasa Genel Skoru

Güçlü Yükseliş Eğilimli
76

Düşük Eğilimli Yükseliş Eğilimli

Bitcoin Genel Bakış

Biyond Atlas
Aşırı Alım
98.54

Grafikte gör >

Vanguard
1D 3D 1W

Grafikte gör >

İşlem Defteri

SUCCESSFUL SHORT DÖNEM Long

	Giriş Fiyatı	Çıkış Fiyatı	Yatırım Getirisi
LINK Chainlink	\$8.11	\$10.62	30.95%

Nathan Batchelor Geçmiş Perf. >

SUCCESSFUL SHORT DÖNEM Long

	Giriş Fiyatı	Çıkış Fiyatı	Yatırım Getirisi
ETH Ethereum	\$1,630	\$1,782	9.33%

Nathan Batchelor Geçmiş Perf. >

İşlem defterine göz at.

Yaklaşan Web Seminerleri

Biyond Hands-on
Aralık 31, Pazar 19:30 - 20:00
Nathan Batchelor [Kaydol](#)

Biyond Deep Dive
Ocak 4, Perşembe 19:30 - 20:00
Nathan Batchelor [Kaydol](#)

Haftalık Video

Tüm Videolar >

Biyond Live
Nathan Batchelor
Passcode: p@i2\$78Rh
1 day ago

Biyond Live Altcoin
Nathan Batchelor
Passcode: \$2Thblvf
5 days ago

Analiz

Günlük Analiz > Haftalık Analiz >

Biyond Daily: ETF News
DAILY 1 day ago
Nathan Batchelor

Biyond Daily: \$44,000 Decision
DAILY 2 days ago
Nathan Batchelor

Bu içerik size Fibabanka ve Biyond (Biyond.com.tr) iş ortaklığı ile sunulmaktadır.