

Günlük Kripto Para Analiz Raporu

13 Mart 2025

Yasal Uyarı

Biyond Trader LLC, resmî bir kuruluş veya kamu kurumuna kayıtlı değildir. Ana faaliyet alanı araştırma ve veri yayını/paylaşımı olan Biyond, bireysel finansal danışmanlık hizmeti sunmamaktadır. Bu bültende sunulan bilgiler ve yapılan yorumlar yatırım danışmanlığı kapsamında yer almaz. Yatırım danışmanlığı hizmeti, yetkili kuruluşlar tarafından kişilerin risk ve getiri tercihleri dikkate alınarak, kişiye özel sunulmaktadır. Burada yer alan yorumlar ve verilen bilgiler ise eğitim amaçlıdır, haber ve genel niteliktedir. Bu içerikler mali durumunuz ile risk ve getiri tercihlerinize uygun olmayabilir. Bu nedenle, sadece burada yer alan bilgilere dayanılarak yatırım kararı verilmesi beklentilerinize uygun sonuçlar doğurmayabilir.

Genel Piyasa Skoru

Kripto para piyasasındaki duyarlılık göstergesi, son 24 saatte sabit kalsa da dikkat edilmesi gereken bir husus olan 'Güçlü Düşüş Eğilimli' durumunu sürdürmektedir. Değerin 13 olması, yatırımcıların piyasaya olan güveninin düşük olduğunu gösterirken, önceki hafta 19 olan değerle kıyaslandığında düşüş eğiliminin devam ettiğini göstermektedir.

Gösterge Hakkında

Genel Piyasa Skoru, kripto para piyasasına hakim olan ruh halini yansıtmak üzere tasarlanmış, Korku ve Açgözlülük Endeksine benzer, duyarlılığa dayalı bir metriktir. Solda kırmızı ile gösterilen daha düşük skor, düşüş koşullarını işaret ederken, sağda yeşil ile gösterilen daha yüksek skor, yükseliş piyasası olarak yorumlanmalıdır.

Dönem Endeksi

Dönem Endeksi verilerine göre, altcoinlerin Bitcoin'e göre 7 günlük dönemdeki göreceli performansı değişmemiştir. Hem önceki gün, hem de geçen hafta ile aynı değerde seyreden endeks, piyasada belli bir yavaşlama veya kararsızlık olduğunu göstermektedir. Bu durum, altcoinler ile Bitcoin arasında şu an için denge sağlandığını işaret edebilir.

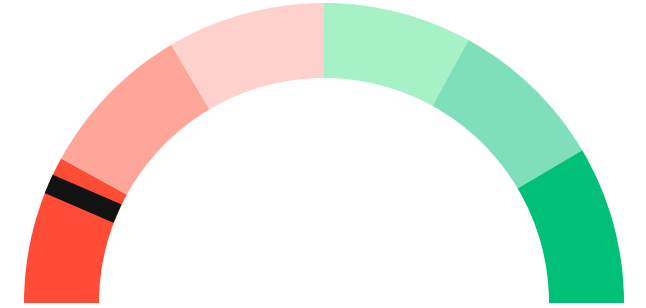
Gösterge Hakkında

Dönem Endeksi, Bitcoin ile altcoinlerin son yedi günlük performanslarını karşılaştıran bir göstergedir. Endeks, altcoinlerin Bitcoin karşısındaki güçlenme veya zayıflama durumunu yüzdesel olarak ifade ederek, yatırımcılara piyasadaki güncel trendi gözlemlene fırsatı sunar.

Genel Piyasa Skoru

Güçlü Düşüş Eğilimli

13






Dönem Endeksi

Dönem Göreceli Performans




Bitcoin 79%



En Çok Kazananlar

DİJİTAL VARLIK	DEĞİŞİM
 PEPE Pepe	15.53%
 GLM Golem	14.36%
 TIA Celestia	13.74%

En Çok Kaybedenler

DİJİTAL VARLIK	DEĞİŞİM
 SEI Sei	-0.59%
 DEXE DeXe	-0.77%
 BNX BinaryX	-2.39%

Biyond Atlas

Biyond Atlas göstergesi, 101.87 değeriyle cazip bölgededir ve düşüş yönünde hareket etmektedir. Bu, kısa vadede hafif artış eğilimi gösteriyor. Ancak, bu düşüşün uzun vadede güçlü bir artış eğilimine dönüşme potansiyeli olduğunu belirtir. Orta vadede yükselişin güçlenebileceği görülüyor. Genel olarak, yukarı yönlü bir eğilimi işaret ediyor.

[Gösterge hakkında](#)

Vanguard

Vanguard göstergesi, 1 günlük zaman diliminde mavi bir göstergeyle hafif bir yükseliş trendine işaret ediyor. Ancak, 3 günlük ve 1 haftalık zaman dilimlerinde kırmızı göstergelerle güçlü düşüş trendlerinin baskın olduğu görülüyor. Bu durum, kısa vadede bir toparlanma eğilimi olabileceğini, fakat genel piyasa şartlarının hala düşüş yönlü olduğunu yansıtıyor. Traderlar, uzun vadeli pozisyonlar açarken mevcut düşüş trendine dikkat etmelidir.

[Gösterge hakkında](#)

Firefly Alpha

Firefly Alpha İndikatörü değerlerine göre, mevcut durum "Zayıf Yükseliş Eğilimli" olarak değerlendirilmiştir. İndikatör değeri 20.37, piyasada bir miktar yükseliş momentumu olduğunu göstermektedir. Ancak, "diff" değeri -5.61 ile göstergenin düşüş eğilimi gösterdiği anlaşılmaktadır. Bu durum, mevcut yükseliş eğiliminin zayıfladığını ve potansiyel bir geri çekilmenin olabileceğini işaret etmektedir.

[Gösterge hakkında](#)

Bitcoin Genel Bakış

Biyond Atlas makine öğrenimi kullanarak Bitcoin'in yerel aşırı alım ve aşırı satım seviyelerini belirler

Biyond Atlas

Güçlü Yükseliş Eğilimli
101.87 ▼ -0.0

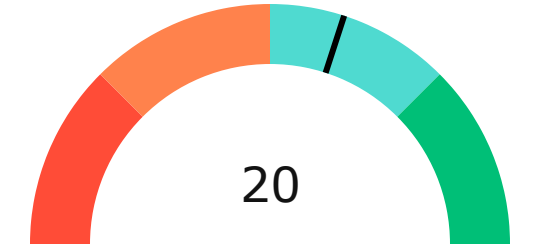
Vanguard



Firefly Alpha

Zayıf Yükseliş Eğilimli

▼ -5.61



Yatırım Fırsatları

DİJİTAL VARLIK	PERİYOD	İŞLEM TARİHİ	
GRT The Graph	Sat	3d	11 Mart, 03:00
DOGE Dogecoin	Sat	3d	11 Mart, 03:00
WBETH Wrapped Beacon ETH	Sat	3d	10 Mart, 03:00

Günlük Piyasa Yorumu

Bitcoin (BTC) piyasası, son dönemdeki fiyat hareketleri ve genel piyasa koşulları ışığında incelendiğinde karmaşık bir tablo sunmaktadır. Biyond Atlas, Vanguard ve Firefly Alpha gibi göstergeler, Bitcoin'in mevcut durumu ve gelecekteki olası hareketleri hakkında önemli bilgiler sunmaktadır.

Biyond Atlas endeksi, şu anda 101.869 değerinde olup, son üç günlük ortalamasının altında seyretmektedir. Bu, fiyatın genel olarak artış eğiliminde olabileceğini göstermektedir. Ancak, endeksin 100.6 ile 102.25 aralığında olması, piyasanın aşırı satılmış ve düşüş eğiliminde olduğunu, fakat potansiyel bir toparlanma olabileceğini göstermektedir. Biyond Atlas'ın bu öngörücü niteliği, yatırımcılar için önemli bir rehberdir.

Vanguard göstergesi ise haftalık kırmızı renkte, yani düşüş eğiliminde olduğunu göstermektedir. Bu durum, piyasanın genel olarak aşağı yönlü bir baskı altında olduğunu ve yatırımcıların dikkatli olmaları gerektiğini işaret eder. Ancak, günlük ve üç günlük mumların da kırmızı renkte olması, kısa vadede piyasanın daha fazla düşüş gösterebileceğini işaret etmektedir.

Firefly Alpha göstergesi, son günlerdeki değer artışlarına rağmen, şu anda 20.37 seviyesinde ve bu değer, fiyatın yükseliş momentumu kazanabileceğini göstermektedir. Ancak, bu değerlerin daha önceki günlerde negatif bölgede seyretmiş olması, piyasada hala belirsizliklerin olduğunu ve yatırımcıların dikkatli olmaları gerektiğini göstermektedir.

Nathan Batchelor'ın analizi ve Biyond ekibinin genel piyasa değerlendirmeleri, Bitcoin'in mevcut piyasa koşullarında nötr bir duruş sergilemesini öneriyor. Bu, yatırımcıların piyasanın yönünü daha net bir şekilde belirleyene kadar temkinli davranmalarını ve ani kararlar almaktan kaçınmalarını tavsiye etmektedir. Özellikle, Biyond Atlas'ın aşırı satılmış bölgede olması ve Vanguard'ın düşüş eğiliminde olması, yatırımcıların kısa vadede risklerini minimize etmeleri gerektiğini göstermektedir.

Sonuç olarak, Bitcoin piyasası şu anda karmaşık ve belirsiz bir durumda. Biyond'un kantitatif göstergeleri, yatırımcılara piyasanın mevcut durumu ve olası geleceği hakkında değerli bilgiler sunmaktadır. Ancak, yatırımcıların bu verileri dikkatlice değerlendirmeleri ve piyasanın yönü hakkında daha fazla netlik kazanana kadar temkinli olmaları önemlidir.

Piyasa koşullarının değişkenliği göz önüne alındığında, yatırımcıların risk yönetimine odaklanmaları ve stratejilerini buna göre ayarlamaları önerilmektedir.

Yatırım Uyarıları:

Çok Kısa Dönem: Nötr

Kısa Dönem: Nötr

Orta Dönem: Nötr

Uzun Dönem: Sat

- **Sinyal Tarihi:** 10 Mart 2025
- **Giriş Fiyatı:** \$80734.37
- **Hedef Fiyat:** \$74318.73 **Geçmiş Performans Verileri:**
 - **Başarı Oranı:** 57.44%
 - **Ortalama Kazanç:** 13.05%
 - **Ortalama Kayıp:** 3.82%
 - **Sharpe Oranı:** 5.0

biyond

Akıllı kripto yatırımcılarının platformu

Ücretsiz üye ol

biyond beta

Ana Sayfa İndikatörler İşlem Defteri Analiz Portföy Yayınlar Piyasa

Koin ara

Piyasa Genel Skoru

Güçlü Yükseliş Eğilimli
76

Düşük Eğilimli Yükseliş Eğilimli

Bitcoin Genel Bakış

Biyond Atlas
Aşırı Alım
98.54

Grafikte gör >

Vanguard
1D 3D 1W

Grafikte gör >

İşlem Defteri

SUCCESSFUL SHORT DÖNEM Long

	Giriş Fiyatı	Çıkış Fiyatı	Yatırım Getirisi
LINK Chainlink	\$8.11	\$10.62	30.95%

Nathan Batchelor Geçmiş Perf. >

SUCCESSFUL SHORT DÖNEM Long

	Giriş Fiyatı	Çıkış Fiyatı	Yatırım Getirisi
ETH Ethereum	\$1,630	\$1,782	9.33%

Nathan Batchelor Geçmiş Perf. >

İşlem defterine göz at.

Yaklaşan Web Seminerleri

Biyond Hands-on
Aralık 31, Pazar 19:30 - 20:00
Nathan Batchelor [Kaydol](#)

Biyond Deep Dive
Ocak 4, Perşembe 19:30 - 20:00
Nathan Batchelor [Kaydol](#)

Haftalık Video

Tüm Videolar >

Biyond Live
Nathan Batchelor
Passcode: p@i2\$78Rh
1 day ago

Biyond Live Altcoin
Nathan Batchelor
Passcode: \$2Thblvf
5 days ago

Analiz

Günlük Analiz > Haftalık Analiz >

Biyond Daily: ETF News
DAILY 1 day ago
Nathan Batchelor

Biyond Daily: \$44,000 Decision
DAILY 2 days ago
Nathan Batchelor

Bu içerik size Fibabanka ve Biyond (Biyond.com.tr) iş ortaklığı ile sunulmaktadır.