

Günlük Kripto Para Analiz Raporu

13 Nisan 2025

Yasal Uyarı

Biyond Trader LLC, resmî bir kuruluş veya kamu kurumuna kayıtlı değildir. Ana faaliyet alanı araştırma ve veri yayını/paylaşımı olan Biyond, bireysel finansal danışmanlık hizmeti sunmamaktadır. Bu bültende sunulan bilgiler ve yapılan yorumlar yatırım danışmanlığı kapsamında yer almaz. Yatırım danışmanlığı hizmeti, yetkili kuruluşlar tarafından kişilerin risk ve getiri tercihleri dikkate alınarak, kişiye özel sunulmaktadır. Burada yer alan yorumlar ve verilen bilgiler ise eğitim amaçlıdır, haber ve genel niteliktedir. Bu içerikler mali durumunuz ile risk ve getiri tercihlerinize uygun olmayabilir. Bu nedenle, sadece burada yer alan bilgilere dayanılarak yatırım kararı verilmesi beklentilerinize uygun sonuçlar doğurmayabilir.

Genel Piyasa Skoru

Genel Piyasa Skoru, "Güçlü Düşüş Eğilimli" olarak tanımlanmış ve değeri 23'tür. Önceki gün ve geçen hafta ile değerinde bir değişiklik göstermemiştir. Bu durum, piyasa katılımcılarının uzun süredir devam eden bir belirsizlik ve korku içinde olduğunu ve satış baskısının sürdüğünü göstermektedir. Güçlü bir iyimserlik belirtisi olmadığı için yatırımcıların dikkatli olması önerilir.

Gösterge Hakkında

Genel Piyasa Skoru, kripto para piyasasına hakim olan ruh halini yansıtmak üzere tasarlanmış, Korku ve Açgözlülük Endeksine benzer, duyarlılığa dayalı bir metriktir. Solda kırmızı ile gösterilen daha düşük skor, düşüş koşullarını işaret ederken, sağda yeşil ile gösterilen daha yüksek skor, yükseliş piyasası olarak yorumlanmalıdır.

Dönem Endeksi

Dönem Endeksi, altcoinlerin Bitcoin'e kıyasla daha iyi performans gösterdiğini işaret ediyor. Endeks değeri, son bir hafta içinde hafif bir yükseliş trendiyle 69'dan 71'e çıktı. Bu, altcoinlerin Bitcoin pazarındaki payını artırdığını ve yatırımcıların dikkatini daha fazla çektiğini göstermektedir. Ancak daha geniş bir bağlam için diğer piyasa verileriyle birlikte değerlendirilmelidir.

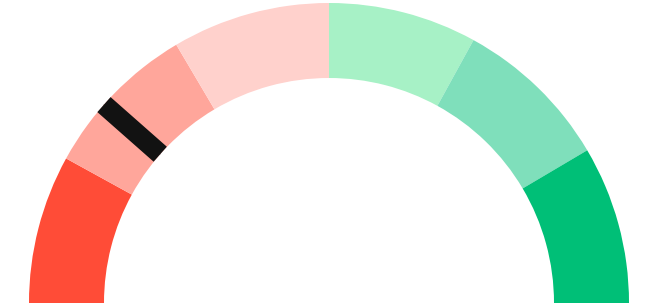
Gösterge Hakkında

Dönem Endeksi, Bitcoin ile altcoinlerin son yedi günlük performanslarını karşılaştıran bir göstergedir. Endeks, altcoinlerin Bitcoin karşısındaki güçlenme veya zayıflama durumunu yüzdesel olarak ifade ederek, yatırımcılara piyasadaki güncel trendi gözleme fırsatı sunar.

Genel Piyasa Skoru

Güçlü Düşüş Eğilimli

23






Dönem Endeksi

Dönem Göreceli Performans
Bitcoin 71%



En Çok Kazananlar

DİJİTAL VARLIK	DEĞİŞİM
 SUPER PeerMe SUPER	17.72%
 WIF dogwifhat	14.68%
 JASMY JasmyCoin	14.24%

En Çok Kaybedenler

DİJİTAL VARLIK	DEĞİŞİM
 TAO Bittensor	-2.88%
 ORDI ORDI	-4.04%
 ZEC Zcash	-4.31%

Biyond Atlas

Biyond Atlas endeksi 101.09 ile Cazip Bölge'de konumlanmakta ve azalan bir trend izlemektedir. Bu durum, orta vadede güçlü bir artış eğilimi ve kısa vadede hafif artış eğilimi göstermektedir. Geçmiş verilerle karşılaştırıldığında, endeksin azalma eğiliminin devam etmesi, piyasanın yukarı yönlü bir toparlanma potansiyeline işaret ediyor.

[Gösterge hakkında](#)

Vanguard

Vanguard İndikatörüne göre, günlük (1D) zaman diliminde mavi görünüyor, bu da yükseliş eğilimini işaret etmektedir. Ancak, üç günlük (3D) zaman diliminde turuncu bir düşüş eğilimi, haftalık (1W) zaman diliminde ise kırmızı güçlü bir düşüş trendi söz konusu. Bu, kısa vadede olumlu momentum potansiyeli olmasına karşın, genel olarak daha geniş bir düşüş trendinin mevcut olduğunu göstermektedir. Uzun vadede piyasanın daha temkinli bir şekilde izlenmesi gerektiğini belirtir.

[Gösterge hakkında](#)

Firefly Alpha

Firefly Alpha İndikatörü'nün mevcut verileri, orta düzeyde bir yükseliş eğilimine işaret etmektedir. Gösterge değeri 51.45 ile pozitif bir momentum sergilerken, son değişim farkı -16.78 olarak düşüş göstermektedir. Bu durum, momentumun başlangıçta güçlü olduğunu ancak son dönemlerde bir miktar zayıfladığına işaret ediyor.

[Gösterge hakkında](#)

Bitcoin Genel Bakış

Biyond Atlas makine öğrenimi kullanarak Bitcoin'in yerel aşırı alım ve aşırı satım seviyelerini belirler

Biyond Atlas

Güçlü Yükseliş Eğilimli
101.09 ▼ -0.11

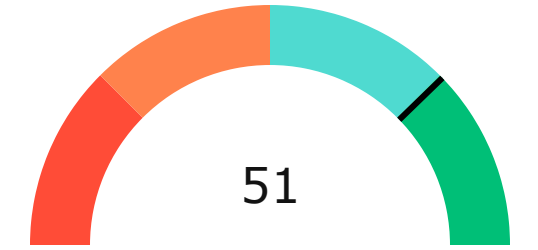
Vanguard



Firefly Alpha

Orta Düzeyde Yükseliş Eğilimli

▼ -16.78



Yatırım Fırsatları

DİJİTAL VARLIK	PERİYOD	İŞLEM TARİHİ
DEXE DeXe	Sat 3d	12 Nisan, 03:00
XTZ Tezos	Sat 3d	13 Nisan, 03:00

Günlük Piyasa Yorumu

Bitcoin Piyasa Analizi: BTC'nin Geleceği Üzerine Bir Bakış

Son günlerde Bitcoin (BTC) piyasası, kritik bir dönemeçte bulunuyor. Biyond'un önde gelen kantitatif göstergeleri ve Nathan Batchelor'ın analizi, Bitcoin'in kısa ve orta vadeli görünümüne dair önemli ipuçları sunuyor. BTC'nin mevcut durumu ve gelecekteki potansiyel hareketleri üzerine derinlemesine bir inceleme yapmak, yatırımcılar için önemli avantajlar sağlayabilir.

Biyond Atlas ve Vanguard Göstergeleri

Biyond Atlas göstergesi, Bitcoin'in piyasa koşullarını analiz etmede önemli bir rol oynuyor. 101.087 değerindeki Atlas endeksi, piyasanın aşırı değerlenme bölgesinde olmadığını gösteriyor. Ancak, endeksin son üç günlük ortalamasının altında olması, fiyat hareketinin yukarı yönlü bir eğilim gösterebileceğine işaret ediyor. Bu durum, fiyatın potansiyel olarak artabileceğini ve yatırımcıların dikkatli olması gerektiğini belirtiyor.

Vanguard göstergesi ise haftalık bazda kırmızı renkte, bu da piyasanın düşüş eğiliminde olduğunu gösteriyor. Ancak, kısa vadeli zaman dilimlerinde (4h ve 12h) mavi ve yeşil renkler, kısa vadeli iyimserliği destekliyor. Bu durum, BTC'nin kısa vadede bir toparlanma yaşayabileceğine işaret ediyor.

Firefly Alpha ve Duyarlılık Analizi

Firefly Alpha göstergesi, 51.45 seviyesinde bir barometre değeri ile BTC'nin piyasa momentumunun hafif bir yükseliş eğiliminde olduğunu gösteriyor. Bu, piyasanın bir miktar pozitif momentum kazandığını ve yatırımcıların bu durumu göz önünde bulundurması gerektiğini gösteriyor.

Haber duyarlılığı ise 65 puanla pozitif bir görünüm sergiliyor. Bu, piyasanın genel olarak olumlu bir havada olduğunu ve yatırımcıların bu durumu değerlendirmesi gerektiğini gösteriyor. Ancak, risk puanının 70 seviyesinde olması, piyasada hala dikkatli olunması gerektiğini vurguluyor.

Nathan Batchelor'ın Analizi ve Yatırım Stratejileri

Nathan Batchelor'ın analizine göre, Bitcoin'in 74.000 \$ seviyesinin üzerinde kalması, daha yüksek zaman dilimlerinde olumlu bir yapı oluşturuyor. Ancak, piyasanın mevcut durumda nötr bir görünüm sergilediği ve yatırımcıların dikkatli olması gerektiği belirtiliyor. Biyond'un göstergeleri ve Nathan Batchelor'ın analizleri, yatırımcılar için önemli içgörüler sunuyor.

BTC'nin potansiyel kazanç puanı 75 olarak değerlendiriliyor, bu da yatırımcılar için cazip fırsatlar sunabileceğini gösteriyor.

Sonuç ve Öneriler

Bitcoin, şu anda karmaşık bir piyasa yapısına sahip. Kısa vadede BTC'nin toparlanma potansiyeli bulunuyor ancak yatırımcıların dikkatli olması ve piyasa koşullarını yakından takip etmesi gerekiyor. Orta vadede ise, piyasanın mevcut nötr durumu göz önüne alındığında, yatırımcıların stratejik bir yaklaşım benimsemesi öneriliyor. Bu bağlamda, Biyond'un kantitatif yatırım çerçevesini kullanarak, piyasa koşullarına uygun stratejiler geliştirmek, yatırımcılar için önemli avantajlar sağlayabilir.

Yatırım Uyarıları:

Çok Kısa Dönem: Nötr

Kısa Dönem: Nötr

Orta Dönem: Nötr

Uzun Dönem: Nötr

biyond

Akıllı kripto yatırımcılarının platformu

Ücretsiz üye ol

biyond beta

Ana Sayfa İndikatörler İşlem Defteri Analiz Portföy Yayınlar Piyasa

Koin ara

Piyasa Genel Skoru

Güçlü Yükseliş Eğilimli
76

Düşük Eğilimli Yükseliş Eğilimli

Bitcoin Genel Bakış

Biyond Atlas
Aşırı Alım
98.54

Grafikte gör >

Vanguard
1D 3D 1W

Grafikte gör >

İşlem Defteri

SUCCESSFUL SHORT DÖNEM Long

	Giriş Fiyatı	Çıkış Fiyatı	Yatırım Getirisi
LINK Chainlink	\$8.11	\$10.62	30.95%

Nathan Batchelor Geçmiş Perf. >

SUCCESSFUL SHORT DÖNEM Long

	Giriş Fiyatı	Çıkış Fiyatı	Yatırım Getirisi
ETH Ethereum	\$1,630	\$1,782	9.33%

Nathan Batchelor Geçmiş Perf. >

İşlem defterine göz at.

Yaklaşan Web Seminerleri

Biyond Hands-on
Aralık 31, Pazar 19:30 - 20:00
Nathan Batchelor [Kaydol](#)

Biyond Deep Dive
Ocak 4, Perşembe 19:30 - 20:00
Nathan Batchelor [Kaydol](#)

Haftalık Video

Tüm Videolar >

Biyond Live
Nathan Batchelor
Passcode: p@i2\$78Rh
1 day ago

Biyond Live Altcoin
Nathan Batchelor
Passcode: \$2Thblvf
5 days ago

Analiz

Günlük Analiz > Haftalık Analiz >

Biyond Daily: ETF News
DAILY 1 day ago
Nathan Batchelor

Biyond Daily: \$44,000 Decision
DAILY 2 days ago
Nathan Batchelor

Bu içerik size Fibabanka ve Biyond (Biyond.com.tr) iş ortaklığı ile sunulmaktadır.