

Günlük Kripto Para Analiz Raporu

14 Ocak 2025

Yasal Uyarı

Biyond Trader LLC, resmî bir kuruluş veya kamu kurumuna kayıtlı değildir. Ana faaliyet alanı araştırma ve veri yayını/paylaşımı olan Biyond, bireysel finansal danışmanlık hizmeti sunmamaktadır. Bu bültende sunulan bilgiler ve yapılan yorumlar yatırım danışmanlığı kapsamında yer almaz. Yatırım danışmanlığı hizmeti, yetkili kuruluşlar tarafından kişilerin risk ve getiri tercihleri dikkate alınarak, kişiye özel sunulmaktadır. Burada yer alan yorumlar ve verilen bilgiler ise eğitim amaçlıdır, haber ve genel niteliktedir. Bu içerikler mali durumunuz ile risk ve getiri tercihlerinize uygun olmayabilir. Bu nedenle, sadece burada yer alan bilgilere dayanılarak yatırım kararı verilmesi beklentilerinize uygun sonuçlar doğurmayabilir.

Genel Piyasa Skoru

Genel Piyasa Skoru, mevcut değerlere göre "Güçlü Düşüş Eğilimli" bir durumda. Güncel endeks değeri 22, önceki gün 26 iken geçen hafta 32 idi. Bu düşüş eğilimi, piyasa katılımcılarının artan endişe ve belirsizlik içinde olduğunu gösteriyor. Duyarlılık zayıflamış, yatırımcılar temkinli kalmaya eğilimli. Analiz detayları, daha fazla dikkat edilmesi gerektiğine işaret ediyor.

Gösterge Hakkında

Genel Piyasa Skoru, kripto para piyasasına hakim olan ruh halini yansıtmak üzere tasarlanmış, Korku ve Açgözlülük Endeksine benzer, duyarlılığa dayalı bir metriktir. Solda kırmızı ile gösterilen daha düşük skor, düşüş koşullarını işaret ederken, sağda yeşil ile gösterilen daha yüksek skor, yükseliş piyasası olarak yorumlanmalıdır.

Dönem Endeksi

Dönem Endeksi verileri incelendiğinde, altcoinlerin Bitcoin'e kıyasla performansında son hafta içerisinde herhangi bir değişim gözlenmemektedir. Endeks değeri sabit kalarak 79'da kalmıştır. Bu, altcoinlerin Bitcoin'e karşı göreceli olarak istikrarlı bir seyir izlediğini ve belirgin bir üstünlük ya da zayıflık yaşanmadığını göstermektedir.

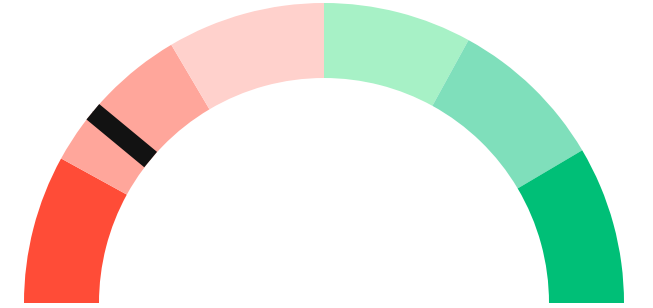
Gösterge Hakkında

Dönem Endeksi, Bitcoin ile altcoinlerin son yedi günlük performanslarını karşılaştıran bir göstergedir. Endeks, altcoinlerin Bitcoin karşısındaki güçlenme veya zayıflama durumunu yüzdesel olarak ifade ederek, yatırımcılara piyasadaki güncel trendi gözlemlene fırsatı sunar.

Genel Piyasa Skoru

Güçlü Düşüş Eğilimli

22






Dönem Endeksi




Dönem Göreceli Performans
Bitcoin 79%



En Çok Kazananlar

DİJİTAL VARLIK	DEĞİŞİM
 SC Siacoin	6.04%
 LDO Lido DAO	4.75%
 RAY Raydium	3.94%

En Çok Kaybedenler

DİJİTAL VARLIK	DEĞİŞİM
 TFUEL Theta Fuel	-6.76%
 BOME BOOK OF MEME	-7.48%
 DEXE DeXe	-9.94%

Biyond Atlas

Biyond Atlas endeksi, mevcut 100.23 değeriyle ve yükselen yönüyle konsolidasyon bölgesinde yer almakta. Günlük bazda artış gösterdiği için, piyasanın orta vadede düşüş eğiliminde olduğunu ifade eder. Endeksin yeşil renkle işaretlenmesi ise kısa vadede güçlü bir düşüş sinyali oluşturabilir. Piyasa, konsolidasyon sonrası hedef belirleyebilir.

[Gösterge hakkında](#)

Vanguard

Vanguard indikatörüne göre, günlük (1D), üç günlük (3D) ve haftalık (1W) zaman dilimlerinde turuncu renk göstermesi, mevcut piyasa koşullarının genellikle düşüş eğiliminde olduğu anlamına gelir. Fiyat hareketleri ve momentumu, satış baskısının hafiflediğini fakat kesin bir yükseliş trendinin halen daha uzak olduğunu işaret ediyor. Bu durum, yatırımcıların temkinli olmalarını ve ani piyasa değişikliklerine karşı hazırlıklı olmalarını gerektirir.

[Gösterge hakkında](#)

Firefly Alpha

Firefly Alpha İndikatörü'nde elde edilen -8.4 değeri, zayıf bir düşüş eğilimini işaret etmektedir. Verilen durumun "Zayıf Düşüş Eğilimli" olması ve durumun kırmızı renkle işaretlenmesi, mevcut piyasa koşullarının belirgin bir düşüş baskısı taşıdığını göstermektedir. Ancak "diff" değerinin pozitif olması, bu düşüş momentumunda bir yavaşlama veya hafif bir iyileşme belirtisine işaret edebilir.

[Gösterge hakkında](#)

Bitcoin Genel Bakış

Biyond Atlas makine öğrenimi kullanarak Bitcoin'in yerel aşırı alım ve aşırı satım seviyelerini belirler

Biyond Atlas

Yükseliş Eğilimli
100.23 ▲ 0.05

Vanguard

1G

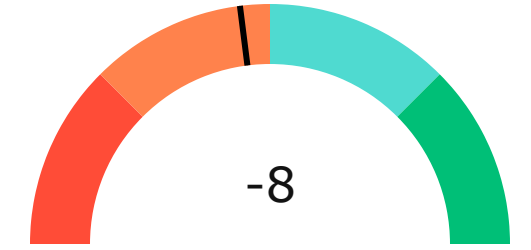
3G

1H




Firefly Alpha

Zayıf Düşüş Eğilimli

▲ 0.49



Yatırım Fırsatları

DİJİTAL VARLIK	PERİYOD	İŞLEM TARİHİ
 SUPER PeerMe SUPER	Sat 3d	12 Ocak, 03:00
 PENDLE Pendle	Sat 3d	11 Ocak, 03:00
 SNX Synthetix	Sat 3d	11 Ocak, 03:00

Günlük Piyasa Yorumu

Bitcoin (BTC) piyasasında son dönemde yaşanan gelişmeler, yatırımcılar için karmaşık bir tablo sunuyor. Biyond'un Kantitatif Yatırım Çerçevesi ve göstergeleri, bu karmaşık tabloyu anlamak ve stratejik kararlar almak için kritik öneme sahip. Bu analizde, Biyond Atlas, Vanguard ve Firefly Alpha göstergeleri ile Nathan Batchelor'ın analizlerine dayanarak BTC'nin mevcut durumunu değerlendireceğiz.

Biyond Atlas göstergesi, BTC için 100.230 olarak kaydedilmiş durumda ve bu değer, endeksin son üç günlük ortalamasının (100.123) üzerinde. Bu durum, piyasanın genel olarak düşüş eğiliminde olabileceğine işaret ediyor. Ancak, endeksin 100.6 ile 102.25 arasında olması ve son üç günlük ortalamanın altında kalması, piyasanın kısa vadede nötr olabileceğini gösteriyor. Atlas'ın bu konumu, yatırımcıların dikkatli olmasını ve piyasa hareketlerini yakından takip etmelerini öneriyor.

Vanguard göstergesi ise BTC için haftalık bazda turuncu rengi gösteriyor, bu da piyasanın düşüş eğiliminde olduğunu belirtiyor. Ancak, günlük ve üç günlük mumların da turuncu olması, piyasanın mevcut eğilimi koruma ihtimalinin yüksek olduğunu gösteriyor. Bu durum, yatırımcıların kısa vadeli pozisyon alırken temkinli olmalarını gerektiriyor.

Firefly Alpha göstergesi ise -8.39 seviyesinde bulunuyor ve bu durum BTC'nin fiyat momentumunun hafif bir düşüş eğiliminde olduğunu gösteriyor. Firefly Alpha'nın negatif değerleri, piyasanın yukarı yönlü hareketlerinde zayıflık olabileceğini işaret ediyor.

Haber duyarlılık puanı 60 olarak belirlenmiş, bu da piyasanın genel olarak olumlu bir duyarlılığa sahip olduğunu gösteriyor. Ancak, risk puanının 65 olması, piyasanın hala bazı belirsizlikler ve riskler içerdiğini ortaya koyuyor. Potansiyel kazanç puanı ise 70, bu da BTC'nin mevcut fiyat seviyelerinden yukarı yönlü bir hareket potansiyeli taşıdığını gösteriyor.

Nathan Batchelor'ın analizleri, BTC'nin 90.000 \$ seviyesinin üzerinde kalma çabalarını sürdürdüğünü ancak kısa vadeli yatırımcıların kar realizasyonu yapabileceğini belirtiyor. Bu durum, BTC'nin fiyatında dalgalanmalara neden olabilir. Ayrıca, yeni adreslerin BTC biriktirmeye devam etmesi, uzun vadeli yatırımcıların BTC'ye olan güvenini koruduğunu gösteriyor.

Sonuç olarak, BTC piyasasında kısa vadede nötr bir görünüm hakim.

Yatırımcılar, Biyond Atlas ve Vanguard göstergelerini yakından takip ederek, piyasanın olası yön değişimlerine karşı hazırlıklı olmalıdır. Firefly Alpha göstergesinin negatif değerleri, yatırımcıların yukarı yönlü hareketlerde temkinli olmalarını gerektirirken, haber duyarlılığı ve potansiyel kazanç puanları, uzun vadeli yatırımcılar için olumlu bir tablo çizmektedir. Nathan Batchelor'ın analizleri ve piyasa göstergeleri, yatırımcıların stratejik kararlar almasına yardımcı olacak önemli bilgiler sunmaktadır.

Yatırım Uyarıları:

Çok Kısa Dönem: Nötr

Kısa Dönem: Nötr

Orta Dönem: Nötr

Uzun Dönem: Nötr

biyond

Akıllı kripto yatırımcılarının platformu

Ücretsiz üye ol

biyond beta

Ana Sayfa İndikatörler İşlem Defteri Analiz Portföy Yayınlar Piyasa

Koin ara

Piyasa Genel Skoru

Güçlü Yükseliş Eğilimli
76

Düşük Eğilimli Yükseliş Eğilimli

Bitcoin Genel Bakış

Biyond Atlas
Aşırı Alım
98.54

Grafikte gör >

Vanguard
1D 3D 1W

Grafikte gör >

İşlem Defteri

SUCCESSFUL SHORT DÖNEM Long

	Giriş Fiyatı	Çıkış Fiyatı	Yatırım Getirisi
LINK Chainlink	\$8.11	\$10.62	30.95%

Nathan Batchelor Geçmiş Perf. >

SUCCESSFUL SHORT DÖNEM Long

	Giriş Fiyatı	Çıkış Fiyatı	Yatırım Getirisi
ETH Ethereum	\$1,630	\$1,782	9.33%

Nathan Batchelor Geçmiş Perf. >

İşlem defterine göz at.

Yaklaşan Web Seminerleri

Biyond Hands-on
Aralık 31, Pazar 19:30 - 20:00
Nathan Batchelor [Kaydol](#)

Biyond Deep Dive
Ocak 4, Perşembe 19:30 - 20:00
Nathan Batchelor [Kaydol](#)

Haftalık Video

Tüm Videolar >

Biyond Live
Nathan Batchelor
Passcode: p@i2\$78Rh
1 day ago

Biyond Live Altcoin
Nathan Batchelor
Passcode: \$2Thblvf
5 days ago

Analiz

Günlük Analiz > Haftalık Analiz >

Biyond Daily: ETF News
DAILY 1 day ago
Nathan Batchelor

Biyond Daily: \$44,000 Decision
DAILY 2 days ago
Nathan Batchelor

Bu içerik size Fibabanka ve Biyond (Biyond.com.tr) iş ortaklığı ile sunulmaktadır.