

Günlük Kripto Para Analiz Raporu

14 Şubat 2025

Yasal Uyarı

Biyond Trader LLC, resmî bir kuruluş veya kamu kurumuna kayıtlı değildir. Ana faaliyet alanı araştırma ve veri yayını/paylaşımı olan Biyond, bireysel finansal danışmanlık hizmeti sunmamaktadır. Bu bültende sunulan bilgiler ve yapılan yorumlar yatırım danışmanlığı kapsamında yer almaz. Yatırım danışmanlığı hizmeti, yetkili kuruluşlar tarafından kişilerin risk ve getiri tercihleri dikkate alınarak, kişiye özel sunulmaktadır. Burada yer alan yorumlar ve verilen bilgiler ise eğitim amaçlıdır, haber ve genel niteliktedir. Bu içerikler mali durumunuz ile risk ve getiri tercihlerinize uygun olmayabilir. Bu nedenle, sadece burada yer alan bilgilere dayanılarak yatırım kararı verilmesi beklentilerinize uygun sonuçlar doğurmayabilir.

Genel Piyasa Skoru

Genel piyasa skoru göstergesi, duyarlılık açısından "Zayıf Düşüş Eğilimli" bir durumu işaret etmektedir. Endeks değeri 27 olarak belirlenmiş olup, bu değer açgözlülüğün azaldığını ve korkunun arttığını göstermektedir. Bir önceki gün değeri olan 31 ve geçen haftaki 44 değeri dikkate alındığında, piyasanın duyarlılığında belirgin bir düşüş gözlemlenmektedir.

Gösterge Hakkında

Genel Piyasa Skoru, kripto para piyasasına hakim olan ruh halini yansıtmak üzere tasarlanmış, Korku ve Açgözlülük Endeksine benzer, duyarlılığa dayalı bir metriktir. Solda kırmızı ile gösterilen daha düşük skor, düşüş koşullarını işaret ederken, sağda yeşil ile gösterilen daha yüksek skor, yükseliş piyasası olarak yorumlanmalıdır.

Dönem Endeksi

Altcoinlerin Bitcoin'e kıyasla 7 günlük dönemdeki performansını ölçen Dönem Endeksi sabit kalmıştır. Bitcoin'in piyasa üzerindeki ağırlığı stabil kalırken, altcoinler bu süreçte farklı bir hareket göstermemiştir. Durağan bir piyasa ortamı söz konusu olabilir, yatırımcıların stratejilerini gözden geçirip potansiyel fırsatları değerlendirmesi faydalı olabilir.

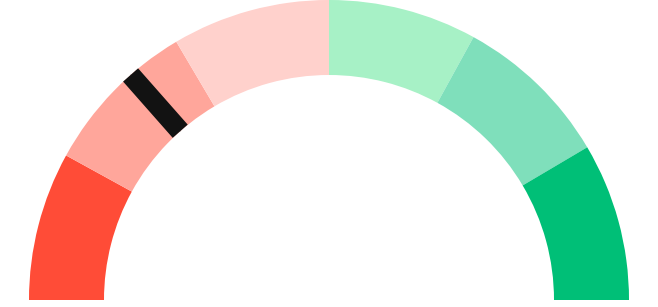
Gösterge Hakkında

Dönem Endeksi, Bitcoin ile altcoinlerin son yedi günlük performanslarını karşılaştıran bir göstergedir. Endeks, altcoinlerin Bitcoin karşısındaki güçlenme veya zayıflama durumunu yüzdesel olarak ifade ederek, yatırımcılara piyasadaki güncel trendi gözleme fırsatı sunar.

Genel Piyasa Skoru

Zayıf Düşüş Eğilimli

27






Dönem Endeksi

Dönem Göreceli Performans




Bitcoin 79%



En Çok Kazananlar

DİJİTAL VARLIK	DEĞİŞİM
 SLF Self Chain	27.76%
 XRP XRP	4.23%
 BNX BinaryX	3.94%

En Çok Kaybedenler

DİJİTAL VARLIK	DEĞİŞİM
 RUNE THORChain	-7.26%
 PEOPLE ConstitutionDAO	-8.79%
 CAKE PancakeSwap	-11.19%

Biyond Atlas

Biyond Atlas göstergesi, şu an 101.38 değerinde ve artış eğilimi gösteriyor. Göstergenin artışı, fiyat hareketinin düşüş trendinde olduğunu belirtiyor. Cazip bölgedeki bu artış, kısa vadede satış baskısının hafifçe artabileceğini, orta vadede sıkı bir düşüş trendine doğru evrilebileceğini işaret etmektedir. Uzun vadede ise durum daha nötr görünmektedir.

[Gösterge hakkında](#)

Vanguard

Vanguard İndikatörü ile yapılan analiz, kripto para piyasasında dikkatli olunması gerektiğini gösteriyor. Günlük zaman diliminde (1D) yükseliş eğilimi sinyalleri (mavi) varken, daha uzun süreli zaman dilimleri (3D ve 1W) düşüş eğilimi (turuncu) gösteriyor. Bu, kısa vadede toparlanma olasılığına rağmen genel trendin hala aşağı yönlü olabileceğini belirtir. Traderlar kısa vadeli fırsatları değerlendirmeli ancak uzun vadeli düşüş risklerini göz önünde bulundurmalıdır.

[Gösterge hakkında](#)

Firefly Alpha

Firefly Alpha göstergesi, 3.73 değeriyle hafif bir yükseliş momentumunu işaret etmektedir. 'Zayıf Yükseliş Eğilimli' statüsü ve yeşil renkli göstergeler, piyasanın şu anda hafif pozitif bir eğilimde olduğunu ve potansiyel olarak alıcıların baskın olmaya başladığını göstermektedir. Ancak, momentumun güçsüz olması dikkatle izlenmelidir.

[Gösterge hakkında](#)

Bitcoin Genel Bakış

Biyond Atlas makine öğrenimi kullanarak Bitcoin'in yerel aşırı alım ve aşırı satım seviyelerini belirler

Biyond Atlas

Düşüş Eğilimli
101.38 ▲ 0.04

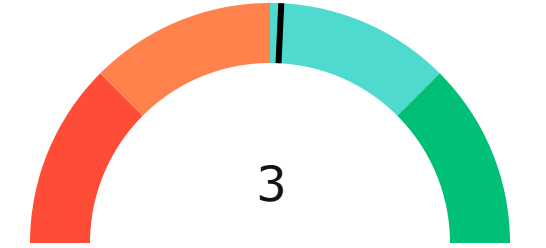
Vanguard

1G 3G 1H



Firefly Alpha

Zayıf Yükseliş Eğilimli

▲ 0.95



Yatırım Fırsatları

DİJİTAL VARLIK	PERİYOD	İŞLEM TARİHİ
 AR Arweave	Sat 3d	10 Şubat, 03:00
 MATIC Polygon	Sat 3d	8 Eylül, 03:00

Günlük Piyasa Yorumu

Bitcoin (BTC) piyasa analizi yaparken, Biyond Kantitatif Yatırım Çerçevesi ve Biyond'un sunduğu önde gelen göstergeler olan Biyond Atlas, Vanguard ve Firefly Alpha'yı kullanarak, mevcut piyasa koşullarını değerlendireceğiz.

Biyond Atlas göstergesi, 101.376 ile 100.6-102.25 aralığında bulunuyor ve son üç günlük ortalamasının altında seyrediyor. Bu durum, Atlas'ın piyasa koşullarını nötr olarak değerlendirdiğini ve fiyat hareketinin artış eğiliminde olabileceğini gösteriyor. Vanguard göstergesi ise haftalık bazda turuncu renkte, yani düşüş eğilimi gösteriyor. Bu iki göstergenin birleşimi, BTC için orta vadede nötr bir görünüm sunuyor.

Firefly Alpha göstergesi ise BTC için son günlerde artış göstererek 3.73 seviyesine yükselmiş durumda. Bu, piyasanın yükseliş momentumuna sahip olduğunu işaret ediyor. Ancak, bu momentumun güçlü bir yükselişe dönüşmesi için diğer göstergelerin de uyumlu olması gerekmektedir.

Piyasa haberlerine baktığımızda, Bitcoin'in gerçekleştirdiği rekor yüksek gerçekleşen piyasa değeri ve GameStop'un Bitcoin yatırımı yapma ihtimali gibi olumlu haberler dikkat çekiyor. Bununla birlikte, Bitcoin ETF'lerindeki çıkışlar ve Bitcoin'in güçlü dirençle karşılaştığı haberleri de mevcut. Bu karışık haber akışı, piyasa duyarlılığının nötr olmasına katkıda bulunuyor.

Duyarlılık puanı 50 olarak değerlendirilirken, risk puanı 60 ve potansiyel kazanç puanı 55 olarak hesaplanmıştır. Bu puanlar, piyasanın şu anki durumunun dengeli olduğunu, ancak risklerin biraz daha yüksek seviyede olduğunu göstermektedir.

Nathan Batchelor'un analizleri ve Biyond'un göstergeleri göz önüne alındığında, BTC için uzun vadede nötr bir duruş sergilemek mantıklı görünüyor. Eğer Vanguard göstergesi haftalık bazda turuncu veya kırmızı renkteyken, uzun pozisyon açmak önerilmez. Biyond Atlas endeksi aşırı alım bölgesinde değilse ve günlük bazda düşüş göstermiyorsa, kısa pozisyon açmak için dikkatli olunmalıdır.

Özetle, Bitcoin için şu anki piyasa koşulları nötr bir görünüm sunuyor. Biyond'un göstergeleri ve piyasa haberleri, BTC'nin kısa vadede belirgin bir yön göstermediğini işaret ediyor. Bu nedenle, yatırımcıların dikkatli olmaları ve piyasa göstergelerinin uyumlu bir sinyal vermesini beklemeleri önerilir.

Orta ve uzun vadede daha net sinyaller alındığında, yatırım stratejilerini bu doğrultuda güncellemeleri faydalı olacaktır.

Yatırım Uyarıları:

Çok Kısa Dönem: Nötr

Kısa Dönem: Nötr

Orta Dönem: Nötr

Uzun Dönem: Nötr

biyond

Akıllı kripto yatırımcılarının platformu

Ücretsiz üye ol

biyond beta

Ana Sayfa İndikatörler İşlem Defteri Analiz Portföy Yayınlar Piyasa

Koin ara

Piyasa Genel Skoru

Güçlü Yükseliş Eğilimli
76

Düşük Eğilimli Yükseliş Eğilimli

Bitcoin Genel Bakış

Biyond Atlas
Aşırı Alım
98.54

Grafikte gör >

Vanguard
1D 3D 7D

Grafikte gör >

İşlem Defteri

SUCCESSFUL SHORT DÖNEM Long

	Giriş Fiyatı	Çıkış Fiyatı	Yatırım Getirisi
LINK Chainlink	\$8.11	\$10.62	30.95%

Nathan Batchelor Geçmiş Perf. >

SUCCESSFUL SHORT DÖNEM Long

	Giriş Fiyatı	Çıkış Fiyatı	Yatırım Getirisi
ETH Ethereum	\$1,630	\$1,782	9.33%

Nathan Batchelor Geçmiş Perf. >

İşlem defterine göz at.

Yaklaşan Web Seminerleri

Biyond Hands-on
Aralık 31, Pazar 19:30 - 20:00
Nathan Batchelor [Kaydol](#)

Biyond Deep Dive
Ocak 4, Perşembe 19:30 - 20:00
Nathan Batchelor [Kaydol](#)

Haftalık Video

Tüm Videolar >

Biyond Live
Nathan Batchelor
Passcode: p@i2\$78Rh
1 day ago

Biyond Live Altcoin
Nathan Batchelor
Passcode: \$2Thblvf
5 days ago

Analiz

Günlük Analiz > Haftalık Analiz >

Biyond Daily: ETF News
DAILY 1 day ago
Nathan Batchelor

Biyond Daily: \$44,000 Decision
DAILY 2 days ago
Nathan Batchelor

Bu içerik size Fibabanka ve Biyond (Biyond.com.tr) iş ortaklığı ile sunulmaktadır.