

# Günlük Kripto Para Analiz Raporu

14 Mart 2025

## Yasal Uyarı

Biyond Trader LLC, resmî bir kuruluş veya kamu kurumuna kayıtlı değildir. Ana faaliyet alanı araştırma ve veri yayını/paylaşımı olan Biyond, bireysel finansal danışmanlık hizmeti sunmamaktadır. Bu bültende sunulan bilgiler ve yapılan yorumlar yatırım danışmanlığı kapsamında yer almaz. Yatırım danışmanlığı hizmeti, yetkili kuruluşlar tarafından kişilerin risk ve getiri tercihleri dikkate alınarak, kişiye özel sunulmaktadır. Burada yer alan yorumlar ve verilen bilgiler ise eğitim amaçlıdır, haber ve genel niteliktedir. Bu içerikler mali durumunuz ile risk ve getiri tercihlerinize uygun olmayabilir. Bu nedenle, sadece burada yer alan bilgilere dayanılarak yatırım kararı verilmesi beklentilerinize uygun sonuçlar doğurmayabilir.

## Genel Piyasa Skoru

Korku ve Açgözlülük Endeksi'ne benzer duyarlılık göstergesi, genel piyasa hissiyatını "Güçlü Düşüş Eğilimli" olarak işaret ediyor. Göstergenin değeri 11'e geriledi, bu da yatırımcıların kaygılı ve dikkatli olduğunu gösteriyor. Bir önceki günkü değere göre düşüş, piyasa algısında artan olumsuzluğu ifade etmekte. Geçen haftaya göre ise, belirgin bir korku artışı mevcut.

### Gösterge Hakkında

Genel Piyasa Skoru, kripto para piyasasına hakim olan ruh halini yansıtmak üzere tasarlanmış, Korku ve Açgözlülük Endeksine benzer, duyarlılığa dayalı bir metriktir. Solda kırmızı ile gösterilen daha düşük skor, düşüş koşullarını işaret ederken, sağda yeşil ile gösterilen daha yüksek skor, yükseliş piyasası olarak yorumlanmalıdır.

## Dönem Endeksi

Dönem Endeksi, altcoinlerin Bitcoin karşısında son 7 gündeki göreceli performansını değerlendirmektedir. Mevcut durumda endeks değeri, önceki hafta ile aynı seviyede kalmıştır. Bunun anlamı, altcoinlerin Bitcoin'e karşı son 7 günde kazanç veya kayıp göstermediğidir. Bu stabilite, piyasanın bir denge durumunda olduğunu veya önemli bir hareketin henüz gerçekleşmediğini göstermektedir.

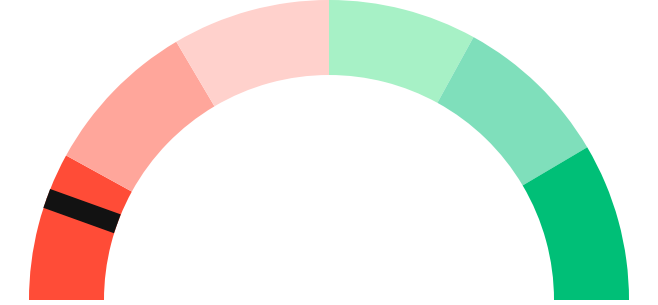
### Gösterge Hakkında

Dönem Endeksi, Bitcoin ile altcoinlerin son yedi günlük performanslarını karşılaştıran bir göstergedir. Endeks, altcoinlerin Bitcoin karşısındaki güçlenme veya zayıflama durumunu yüzdesel olarak ifade ederek, yatırımcılara piyasadaki güncel trendi gözlemlene fırsatı sunar.

## Genel Piyasa Skoru

Güçlü Düşüş Eğilimli

11






## Dönem Endeksi




Dönem Göreceli Performans  
Bitcoin 79%



## En Çok Kazananlar

DİJİTAL VARLIK	DEĞİŞİM
 SLF Self Chain	18.33%
 KAVA Kava	9.69%
 ELF Aelf	9.11%

## En Çok Kaybedenler

DİJİTAL VARLIK	DEĞİŞİM
 TAO Bittensor	-5.63%
 ENA Ethena	-8.88%
 BNX BinaryX	-17.36%

## Biyond Atlas

Biyond Atlas göstergesi, 101.91 değeriyle "Cazip" bölgede olup, artış yönünde hareket etmektedir. Bu değişim, kısa vadede düşüş eğilimini, orta vadede hafif düşüş eğilimini ve uzun vadede nötr duruşu göstermektedir. Endeksin yönünün artması, piyasanın kısa vadede olumsuz bir eğilim sergileyebileceğini belirtir.

[Gösterge hakkında](#)

## Vanguard

Vanguard indikatörünün verilerine göre, mevcut durumda kripto para piyasası üzerinde genel bir düşüş eğilimi hakim. Günlük ve haftalık zaman dilimlerinin her ikisinde de kırmızı renk belirlenmiş, bu da güçlü bir düşüş trendine işaret ediyor. Üç günlük zaman diliminde ise turuncu renk, düşüş eğiliminin devam ettiğini fakat bir parça zayıflık gösterdiğini belirtir. Yatırımcılar, bu düşüş piyasasına karşı stratejik önlemler almalı ve risklerini dikkatle yönetmelidir.

[Gösterge hakkında](#)

## Firefly Alpha

Firefly Alpha göstergesi şu anda -4.47 seviyesinde olup, zayıf bir düşüş eğilimi göstermektedir. Bu durum, dikkatli olunması gerektiğine işaret ederken, momentumun hala düşük olduğunu ve belirgin bir hareket oluşmadığını gösterir. Fiyat değişimindeki 0.19'luk hafif artış ise, düşüş momentumunun azalabileceğini, ancak şu an için önemli bir trend değişikliği bulunmadığını göstermektedir.

[Gösterge hakkında](#)

## Bitcoin Genel Bakış

Biyond Atlas makine öğrenimi kullanarak Bitcoin'in yerel aşırı alım ve aşırı satım seviyelerini belirler

### Biyond Atlas

**Düşüş Eğilimli**  
101.91 ▲ 0.04

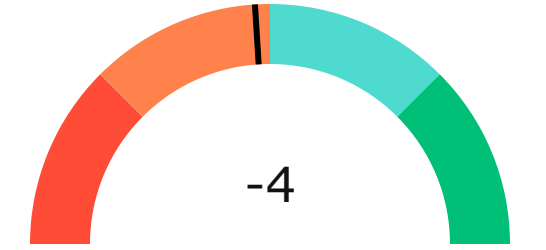
### Vanguard

1G 3G 1H

## Firefly Alpha

**Zayıf Düşüş Eğilimli**

▲ 0.19



## Yatırım Fırsatları

DİJİTAL VARLIK	PERİYOD	İŞLEM TARİHİ
TWT Trust Wallet	Sat 12h	14 Mart, 03:00
SOL Solana	Sat 12h	14 Mart, 03:00
WBTC Wrapped Bitcoin	Sat 12h	14 Mart, 03:00

## Günlük Piyasa Yorumu

Bitcoin (BTC) analizine odaklanarak, Biyond Kantitatif Yatırım Çerçevesi'ni kullanarak mevcut piyasa koşullarını değerlendireceğiz. Bu analizde Biyond Atlas, Vanguard ve Firefly Alpha göstergeleri ile Nathan Batchelor'ın analizlerine atıfta bulunarak BTC'nin gelecekteki hareketlerini inceleyeceğiz.

Biyond Atlas verileri, BTC'nin 101.91 seviyesinde olduğunu ve son üç günlük ortalamasının (101.80) üzerinde seyrettiğini gösteriyor. Bu durum, piyasanın konsolidasyon bölgesinde olduğunu ve fiyat hareketinin yatay bir seyir izleyebileceğini işaret ediyor. Atlas endeksinin son günlerdeki artışı, fiyat momentumunun düşüş eğiliminde olduğunu gösteriyor. Bu veri, BTC'nin fiyatında potansiyel bir düşüş olabileceğine işaret ediyor.

Vanguard göstergesi, haftalık bazda kırmızı renkte ve günlük bazda da kırmızı renkte. Bu durum, BTC için güçlü bir düşüş trendi olduğunu ve yatırımcıların dikkatli olmaları gerektiğini gösteriyor. Vanguard'ın haftalık kırmızı rengi, mevcut momentumun korunma ihtimalinin %70 olduğunu ifade ediyor. Bu nedenle, uzun vadeli yatırımcılar için mevcut pozisyonlarından çıkmaları önerilebilir.

Firefly Alpha göstergesi ise, BTC için -4.47 seviyesinde. Bu değer, fiyat momentumunun hafif bir düşüş eğiliminde olduğunu gösteriyor. Firefly Alpha'nın son günlerdeki negatif seyri, BTC'nin fiyatında aşağı yönlü bir baskı olduğunu doğruluyor.

Haber akışına baktığımızda, ABD Hazine Bakanlığı'nın kripto yöneticileriyle stratejik Bitcoin rezervi üzerine görüşmeler yaptığı belirtiliyor. Bu tür haberler, piyasa üzerinde belirsizlik yaratabilir ve BTC'nin fiyatında dalgalanmalar görülebilir. Ayrıca, bazı analistler BTC'nin iki yıllık boğa koşusunun risk altında olabileceğini ve potansiyel bir trend değişiminin sinyallerini verdiğini belirtiyorlar.

Bu veriler ışığında, BTC için kısa vadede hafif ayı eğilimi gözlemleniyor. Biyond Atlas'ın konsolidasyon bölgesinde olması ve Vanguard'ın kırmızı renkte olması, yatırımcıların dikkatli olmaları gerektiğini vurguluyor. BTC'nin fiyatında potansiyel bir düşüş yaşanabilir, bu nedenle yatırımcıların mevcut pozisyonlarını gözden geçirmeleri önemlidir.

Duyarlılık puanı 50, risk puanı 70 ve potansiyel kazanç puanı 40 olarak değerlendiriliyor. Özellikle, Vanguard ve Biyond Atlas göstergelerinin işaret ettiği düşüş eğilimleri göz önünde bulundurulmalıdır.

Bu durum, piyasanın nötr bir duyarlılığa sahip olduğunu, ancak riskin yüksek olduğunu ve potansiyel kazancın sınırlı olabileceğini gösteriyor.

Sonuç olarak, BTC'nin mevcut piyasa koşullarında yatırımcıların dikkatli olmaları ve Biyond göstergelerini yakından takip etmeleri önerilir. Nathan Batchelor'ın analizleri ve piyasa haberleri de dikkate alınarak, BTC'nin gelecekteki hareketleri konusunda bilinçli kararlar alınmalıdır.

## Yatırım Uyarıları:

**Çok Kısa Dönem:** Nötr

**Kısa Dönem:** Nötr

**Orta Dönem:** Nötr

**Uzun Dönem:** Sat

- **Sinyal Tarihi:** 10 Mart 2025
- **Giriş Fiyatı:** \$80734.37
- **Hedef Fiyat:** \$74318.73 **Geçmiş Performans Verileri:**
  - **Başarı Oranı:** 57.44%
  - **Ortalama Kazanç:** 13.05%
  - **Ortalama Kayıp:** 3.82%
  - **Sharpe Oranı:** 5.0

# biyond

## Akıllı kripto yatırımcılarının platformu

Ücretsiz üye ol

**biyond** beta

Ana Sayfa İndikatörler İşlem Defteri Analiz Portföy Yayınlar Piyasa

Koin ara

### Piyasa Genel Skoru

Güçlü Yükseliş Eğilimli  
76

Düşük Eğilimli Yükseliş Eğilimli

### Bitcoin Genel Bakış

Biyond Atlas  
Aşırı Alım  
98.54

Grafikte gör >

Vanguard  
1D 3D 1W

Grafikte gör >

### İşlem Defteri

SUCCESSFUL SHORT DÖNEM Long

	Giriş Fiyatı	Çıkış Fiyatı	Yatırım Getirisi
LINK Chainlink	\$8.11	\$10.62	30.95%

Nathan Batchelor Geçmiş Perf. >

SUCCESSFUL SHORT DÖNEM Long

	Giriş Fiyatı	Çıkış Fiyatı	Yatırım Getirisi
ETH Ethereum	\$1,630	\$1,782	9.33%

Nathan Batchelor Geçmiş Perf. >

İşlem defterine göz at.

### Yaklaşan Web Seminerleri

**Biyond Hands-on**  
Aralık 31, Pazar 19:30 - 20:00  
Nathan Batchelor [Kaydol](#)

**Biyond Deep Dive**  
Ocak 4, Perşembe 19:30 - 20:00  
Nathan Batchelor [Kaydol](#)

### Haftalık Video

Tüm Videolar >

**Biyond Live**  
Nathan Batchelor  
Passcode: p@i2\$78Rh  
1 day ago

**Biyond Live Altcoin**  
Nathan Batchelor  
Passcode: \$2Thblvf  
5 days ago

### Analiz

Günlük Analiz > Haftalık Analiz >

**Biyond Daily: ETF News**  
DAILY 1 day ago  
Nathan Batchelor

**Biyond Daily: \$44,000 Decision**  
DAILY 2 days ago  
Nathan Batchelor

Bu içerik size Fibabanka ve Biyond (Biyond.com.tr) iş ortaklığı ile sunulmaktadır.