

Günlük Kripto Para Analiz Raporu

15 Ocak 2025

Yasal Uyarı

Biyond Trader LLC, resmî bir kuruluş veya kamu kurumuna kayıtlı değildir. Ana faaliyet alanı araştırma ve veri yayını/paylaşımı olan Biyond, bireysel finansal danışmanlık hizmeti sunmamaktadır. Bu bültende sunulan bilgiler ve yapılan yorumlar yatırım danışmanlığı kapsamında yer almaz. Yatırım danışmanlığı hizmeti, yetkili kuruluşlar tarafından kişilerin risk ve getiri tercihleri dikkate alınarak, kişiye özel sunulmaktadır. Burada yer alan yorumlar ve verilen bilgiler ise eğitim amaçlıdır, haber ve genel niteliktedir. Bu içerikler mali durumunuz ile risk ve getiri tercihlerinize uygun olmayabilir. Bu nedenle, sadece burada yer alan bilgilere dayanılarak yatırım kararı verilmesi beklentilerinize uygun sonuçlar doğurmayabilir.

Genel Piyasa Skoru

Kripto para piyasasının duyarlılık göstergesine göre, piyasa "Güçlü Düşüş Eğilimli" durumda. Bu durum, yatırımcıların endişeli olduğunu ve satış baskısının devam edebileceğini işaret ediyor. Endeks değeri 22'de sabit kalırken, geçen hafta 31 olan değer, yatırımcı güveninin azaldığına dair net bir sinyal veriyor. Stratejik planlamalar bu bağlamda şekillendirilmeli.

Gösterge Hakkında

Genel Piyasa Skoru, kripto para piyasasına hakim olan ruh halini yansıtmak üzere tasarlanmış, Korku ve Açgözlülük Endeksine benzer, duyarlılığa dayalı bir metriktir. Solda kırmızı ile gösterilen daha düşük skor, düşüş koşullarını işaret ederken, sağda yeşil ile gösterilen daha yüksek skor, yükseliş piyasası olarak yorumlanmalıdır.

Dönem Endeksi

Altcoinlerin Bitcoin'e kıyasla 7 günlük göreceli performansı, Dönem Endeksi'nde sabit bir seyir izlemektedir. Endeksin değerinin, önceki gün ve geçen hafta ile aynı kalması, piyasanın genelinde altcoinler ile Bitcoin arasındaki denge durumunun değişmediğini göstermektedir. Bu, yatırımcılar için altcoin ve Bitcoin arasında belirgin bir yön olmadığına işaret edebilir.

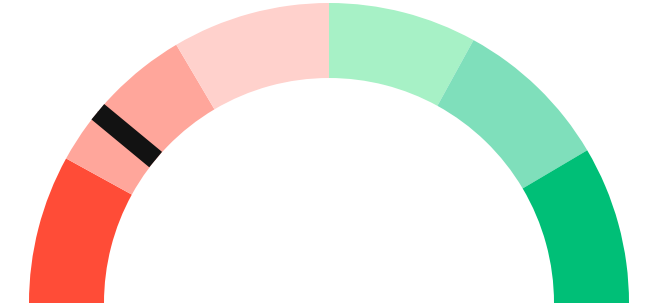
Gösterge Hakkında

Dönem Endeksi, Bitcoin ile altcoinlerin son yedi günlük performanslarını karşılaştıran bir göstergedir. Endeks, altcoinlerin Bitcoin karşısındaki güçlenme veya zayıflama durumunu yüzdesel olarak ifade ederek, yatırımcılara piyasadaki güncel trendi gözlemlene fırsatı sunar.

Genel Piyasa Skoru

Güçlü Düşüş Eğilimli

22






Dönem Endeksi




Dönem Göreceli Performans
Bitcoin 79%



En Çok Kazananlar

DİJİTAL VARLIK	DEĞİŞİM
 DEXE DeXe	12.91%
 IOTA IOTA	12.85%
 RAY Raydium	12.51%

En Çok Kaybedenler

DİJİTAL VARLIK	DEĞİŞİM
 SC Siacoin	-1.75%
 FTM Fantom	-2.1%
 TAO Bittensor	-2.34%

Biyond Atlas

Biyond Atlas Endeksi 100.25 ile konsolidasyon bölgesinde yer alıyor ve indeksi artış eğiliminde. Bu durum, kısa vadede hafif düşüş eğilimi gösterirken, uzun vadede nötr bir durumu temsil ediyor. Endeks değerinin artması, piyasadaki düşüş eğiliminde önemli bir rol oynayabilir. Bununla birlikte, önemli bir büyüme veya düşüş sinyali henüz belirginleşmemiştir.

[Gösterge hakkında](#)

Vanguard

Vanguard İndikatörüne dayalı olarak kripto piyasasında güçlü bir trend oluşmamakla birlikte, mevcut göstergeler dalgalı bir durumun hakim olduğunu işaret ediyor. Günlük grafikte (1D) mavi renk, piyasanın potansiyel yükseliş eğilimine sahip olduğunu bildirirse de, 3 günlük (3D) ve haftalık (1W) grafiklerde turuncu renk, piyasanın hafif bir düşüş eğiliminde olduğunu gösteriyor. Bu durum, kısa vadede artış potansiyeline rağmen, genel trendde dikkatle izlenmesi gereken belirsizliklerin olduğunu ortaya koyuyor.

[Gösterge hakkında](#)

Firefly Alpha

Firefly Alpha İndikatörüne göre, şu an kripto piyasasında zayıf bir yükseliş eğilimi bulunmaktadır. Gösterge değeri 25.76 olarak kaydedilmiş; bu da yükseliş momentumunun var olduğunu ancak güçlü olmadığını işaret eder. Ancak, -8.63'lük bir fark değeri, önceki döneme kıyasla bir yavaşlama olduğunu gösteriyor. Bu durum yatırımcılar için temkinli olmayı gerektirebilir.

[Gösterge hakkında](#)

Bitcoin Genel Bakış

Biyond Atlas makine öğrenimi kullanarak Bitcoin'in yerel aşırı alım ve aşırı satım seviyelerini belirler

Biyond Atlas

Zayıf Düşüş Eğilimli
100.25 ▲ 0.02

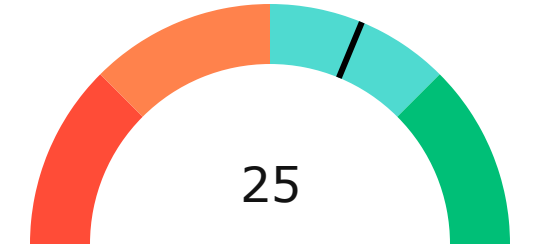
Vanguard

1G 3G 1H




Firefly Alpha

Zayıf Yükseliş Eğilimli

▼ -8.63



Yatırım Fırsatları

DİJİTAL VARLIK	PERİYOD	İŞLEM TARİHİ
 SUPER PeerMe SUPER	Sat 3d	12 Ocak, 03:00
 PENDLE Pendle	Sat 3d	11 Ocak, 03:00
 SNX Synthetix	Sat 3d	11 Ocak, 03:00

Günlük Piyasa Yorumu

Bitcoin (BTC) piyasası, son günlerde karmaşık bir tablo sergiliyor. Biyond'un kantitatif göstergeleri, piyasanın mevcut durumunu değerlendirirken önemli ipuçları sunuyor. Bu analizde, Biyond Atlas, Vanguard ve Firefly Alpha göstergelerinin yanı sıra Nathan Batchelor'ın analizlerini kullanarak Bitcoin'in mevcut piyasa koşullarını inceleyeceğiz.

Biyond Atlas göstergesi, Bitcoin için 100.246 seviyesinde bulunuyor ve bu değer son üç günlük ortalamasının altında yer alıyor. Bu durum, piyasanın yükseliş eğiliminde olduğunu işaret ediyor. Bununla birlikte, Biyond Atlas'ın 100.6 ile 102.25 arasında olması, piyasanın aşırı satılmış ve düşüş eğiliminde olabileceğini gösteriyor. Vanguard göstergesi ise haftalık bazda turuncu renkte, bu da düşüş eğilimini işaret ediyor. Bu iki gösterge birlikte değerlendirildiğinde, piyasanın nötr bir durumda olduğu sonucuna varılabilir.

Firefly Alpha göstergesi, Bitcoin için 25.76 seviyesinde ve bu, yükseliş momentumunun artmaya başladığını gösteriyor. Ancak, bu momentumun henüz güçlü bir yükseliş trendine dönüşmediği göz önünde bulundurulmalı.

Haber duyarlılık puanı 50 civarında, bu da piyasanın karışık bir duyarlılık içinde olduğunu gösteriyor. Risk puanı ise 60, bu da piyasada belirli bir risk seviyesinin mevcut olduğunu ancak bunun çok yüksek olmadığını belirtiyor. Potansiyel kazanç puanı ise 55, bu da yatırımcılar için orta düzeyde bir getiri potansiyeline işaret ediyor.

Nathan Batchelor'ın analizlerine göre, Bitcoin'in kısa vadede belirgin bir yön bulmakta zorlandığı ve piyasanın karışık sinyaller verdiği belirtiliyor. Bu, yatırımcıların temkinli bir yaklaşım benimsemelerini ve piyasa koşullarını yakından takip etmelerini gerektiriyor.

Biyond Kantitatif Yatırım Çerçevesi'ne göre, eğer Biyond Atlas endeksi 100.6 ile 102.25 arasında ve üç günlük ortalamasının altındaysa, Vanguard haftalık rengi turuncu ise genel kanaat nötrdür. Bu durum, yatırımcıların mevcut pozisyonlarını korumaları ve yeni pozisyon açmadan önce piyasanın daha net bir yön kazanmasını beklemeleri gerektiğini gösteriyor.

Sonuç olarak, Bitcoin piyasası şu anda belirsiz bir durumda ve yatırımcıların dikkatli olmaları gerekiyor. Biyond'un gösterge verileri, piyasanın kısa vadede nötr bir eğilimde olduğunu ve yatırımcıların risklerini yönetirken temkinli bir yaklaşım benimsemeleri gerektiğini işaret ediyor.

Piyasa koşullarının daha net bir şekilde belirginleşmesi durumunda, yatırımcılar daha bilinçli kararlar alabilirler.

Yatırım Uyarıları:

Çok Kısa Dönem: Nötr

Kısa Dönem: Nötr

Orta Dönem: Nötr

Uzun Dönem: Nötr

biyond

Akıllı kripto yatırımcılarının platformu

Ücretsiz üye ol

biyond beta

Ana Sayfa İndikatörler İşlem Defteri Analiz Portföy Yayınlar Piyasa

Koin ara

Piyasa Genel Skoru

Güçlü Yükseliş Eğilimli
76

Düşük Eğilimli Yükseliş Eğilimli

Bitcoin Genel Bakış

Biyond Atlas
Aşırı Alım
98.54

Grafikte gör >

Vanguard
1D 3D 7D

Grafikte gör >

İşlem Defteri

SUCCESSFUL SHORT DÖNEM Long

	Giriş Fiyatı	Çıkış Fiyatı	Yatırım Getirisi
LINK Chainlink	\$8.11	\$10.62	30.95%

Nathan Batchelor Geçmiş Perf. >

SUCCESSFUL SHORT DÖNEM Long

	Giriş Fiyatı	Çıkış Fiyatı	Yatırım Getirisi
ETH Ethereum	\$1,630	\$1,782	9.33%

Nathan Batchelor Geçmiş Perf. >

İşlem defterine göz at.

Yaklaşan Web Seminerleri

Biyond Hands-on
Aralık 31, Pazar 19:30 - 20:00
Nathan Batchelor [Kaydol](#)

Biyond Deep Dive
Ocak 4, Perşembe 19:30 - 20:00
Nathan Batchelor [Kaydol](#)

Haftalık Video

Tüm Videolar >

Biyond Live
Nathan Batchelor
Passcode: p@i2\$78Rh
1 day ago

Biyond Live Altcoin
Nathan Batchelor
Passcode: \$2Thblvf
5 days ago

Analiz

Günlük Analiz > Haftalık Analiz >

Biyond Daily: ETF News
DAILY 1 day ago
Nathan Batchelor

Biyond Daily: \$44,000 Decision
DAILY 2 days ago
Nathan Batchelor

Bu içerik size Fibabanka ve Biyond (Biyond.com.tr) iş ortaklığı ile sunulmaktadır.