

Günlük Kripto Para Analiz Raporu

15 Şubat 2025

Yasal Uyarı

Biyond Trader LLC, resmî bir kuruluş veya kamu kurumuna kayıtlı değildir. Ana faaliyet alanı araştırma ve veri yayını/paylaşımı olan Biyond, bireysel finansal danışmanlık hizmeti sunmamaktadır. Bu bültende sunulan bilgiler ve yapılan yorumlar yatırım danışmanlığı kapsamında yer almaz. Yatırım danışmanlığı hizmeti, yetkili kuruluşlar tarafından kişilerin risk ve getiri tercihleri dikkate alınarak, kişiye özel sunulmaktadır. Burada yer alan yorumlar ve verilen bilgiler ise eğitim amaçlıdır, haber ve genel niteliktedir. Bu içerikler mali durumunuz ile risk ve getiri tercihlerinize uygun olmayabilir. Bu nedenle, sadece burada yer alan bilgilere dayanılarak yatırım kararı verilmesi beklentilerinize uygun sonuçlar doğurmayabilir.

Genel Piyasa Skoru

Genel Piyasa Skoru, "Zayıf Düşüş Eğilimli" bir duyarlılığı işaret ediyor. Endeks, bir önceki güne kıyasla az da olsa bir artış gösterse de (27'den 29'a), geçen hafta seviyelerinden (46) oldukça düşük olduğunu belirtmek gerekiyor. Bu durum, piyasa katılımcılarının genel olarak temkinli ve belirsiz hissettiğini gösterebilir. Risk iştahında azalma olabileceği gözlenebilir.

Gösterge Hakkında

Genel Piyasa Skoru, kripto para piyasasına hakim olan ruh halini yansıtmak üzere tasarlanmış, Korku ve Açgözlülük Endeksine benzer, duyarlılığa dayalı bir metriktir. Solda kırmızı ile gösterilen daha düşük skor, düşüş koşullarını işaret ederken, sağda yeşil ile gösterilen daha yüksek skor, yükseliş piyasası olarak yorumlanmalıdır.

Dönem Endeksi

Dönem Endeksi, altcoinlerin Bitcoin'e oranla son yedi gündeki performansını değerlendirmektedir. Verilere göre, endeks değeri geçtiğimiz hafta boyunca değişim göstermemiştir. Bu durum, altcoinlerin Bitcoin ile kıyaslandığında göreceli pozisyonlarının sabit kaldığını ve büyük bir fiyat hareketliliği yaşanmadığını işaret etmektedir. Ancak, bu durum yatırımcılar için nötr bir pazar ortamı sunmaktadır.

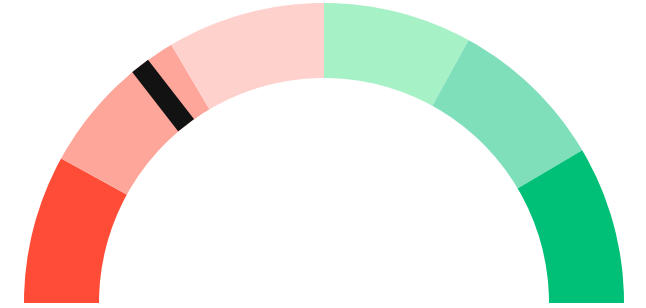
Gösterge Hakkında

Dönem Endeksi, Bitcoin ile altcoinlerin son yedi günlük performanslarını karşılaştıran bir göstergedir. Endeks, altcoinlerin Bitcoin karşısındaki güçlenme veya zayıflama durumunu yüzdesel olarak ifade ederek, yatırımcılara piyasadaki güncel trendi gözlemlene fırsatı sunar.

Genel Piyasa Skoru

Zayıf Düşüş Eğilimli

29






Dönem Endeksi

Dönem Göreceli Performans




Bitcoin 79%



En Çok Kazananlar

DİJİTAL VARLIK	DEĞİŞİM
 OM Mantra	35.3%
 WIF dogwifhat	14.77%
 LDO Lido DAO	9.5%

En Çok Kaybedenler

DİJİTAL VARLIK	DEĞİŞİM
 RUNE THORChain	-5.93%
 CAKE PancakeSwap	-9.04%
 SLF Self Chain	-12.71%

Biyond Atlas

Biyond Atlas indikatörü şu anda 101.38 değerinde, artış gösteriyor ve kırmızı bölgede, yani cazip alım bölgesindedir. Bu durum, özellikle kısa vadede düşüş eğilimi sinyali verirken, uzun vadede nötr bir duruşa işaret eder. Orta vadede hafif bir düşüş eğilimi görülebilir. Yatırımcılar için ciddi bir düşüş sinyali bulunmasa da, dikkatli olunmalıdır.

[Gösterge hakkında](#)

Vanguard

Vanguard indikatörü, farklı zaman dilimlerinde düşüş eğilimine işaret ediyor. 1 günlük periyotta mavi renk, hafif yükseliş eğilimini gösterirken; 3 günlük ve 1 haftalık periyotlarda turuncu renk, düşüş eğilimine işaret ediyor. Bu durum, kısa vadeli ivmelenme olasılığının bulunduğunu, ancak genel trendin hala aşağı yönlü baskılarla karşı karşıya kaldığını gösteriyor. Yatırımcılar bu trendleri dikkate alarak temkinli hareket etmelidir.

[Gösterge hakkında](#)

Firefly Alpha

Firefly Alpha göstergesi, 15.44 değeri ile nispeten düşük seviyede bir yükseliş momentumu göstermektedir. Ancak, -8.02'lik fark, momentumda bir düşüşe işaret ediyor olabilir. "Zayıf Yükseliş Eğilimli" statüsü, mevcut trendin, güçlü olmasa da, yukarı yönlü bir eğilimde olduğunu belirtmekte. Bu durum, yatırımcıların temkinli olmasını gerektirebilir.

[Gösterge hakkında](#)

Bitcoin Genel Bakış

Biyond Atlas makine öğrenimi kullanarak Bitcoin'in yerel aşırı alım ve aşırı satım seviyelerini belirler

Biyond Atlas

Düşüş Eğilimli
101.38 ▲ 0.01

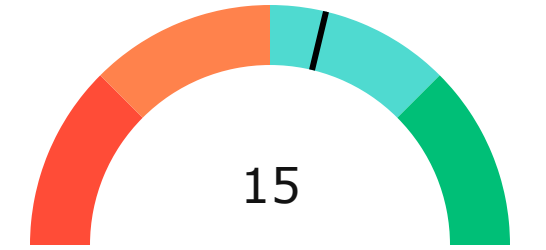
Vanguard



Firefly Alpha

Zayıf Yükseliş Eğilimli

▼ -8.02



Yatırım Fırsatları

DİJİTAL VARLIK	PERİYOD	İŞLEM TARİHİ
SOL Solana	Sat 3d	13 Şubat, 03:00
MATIC Polygon	Sat 3d	8 Eylül, 03:00

Günlük Piyasa Yorumu

Bitcoin (BTC) piyasası, son zamanlarda dikkat çekici bir volatilite sergilemektedir. Biyond ekibinin sağladığı göstergelere ve Nathan Batchelor'un analizlerine dayanarak, BTC'nin mevcut piyasa durumu ve gelecekteki potansiyel hareketleri hakkında derinlemesine bir değerlendirme yapmak mümkündür.

Biyond Atlas göstergesi, BTC için son birkaç gün içinde 101.38 civarında seyrediyor. Bu değer, 100.6 ile 102.5 arasında yer aldığından, piyasanın aşırı değerlenme bölgesine yakın olduğunu gösteriyor. Ancak, endeksin son üç günlük ortalamasının altında olması, fiyat hareketinin yükseliş eğiliminde olabileceğine işaret ediyor. Biyond Atlas, BTC'nin mevcut fiyat hareketini doğrulayarak, piyasanın potansiyel bir yükseliş trendine girebileceğini öngörüyor.

Vanguard göstergesi ise haftalık bazda turuncu renkte, yani düşüş eğiliminde. Bu, piyasa katılımcılarının temkinli olması gerektiğini gösteriyor. Ancak, daha kısa zaman dilimlerinde (4 saatlik ve 8 saatlik) yeşil ve mavi renkler, kısa vadeli bir yükseliş momentumunun mevcut olduğunu gösteriyor. Bu durum, kısa vadeli traderlar için alım fırsatları sunabilir.

Firefly Alpha göstergesi, BTC'nin momentumunu analiz ederken, son değerler 15.44 civarında, yani hafif bir yükseliş momentumuna işaret ediyor. Ancak, geçtiğimiz günlerdeki değerlerin dalgalı olması, piyasanın kararsız bir yapıda olduğunu gösteriyor.

Haber akışına bakıldığında, Bitcoin ile ilgili çeşitli olumlu ve olumsuz gelişmelerin olduğunu görüyoruz. Örneğin, West Virginia'nın dijital varlıkları rezerv fonuna eklemeyi düşündüğü, Bitcoin'in yasal bir ödeme aracı olarak kullanılmaya devam ettiği ve büyük kurumsal yatırımcıların BTC'ye olan ilgisini artırdığı haberleri, piyasa için olumlu bir hava yaratıyor. Ancak, Bitcoin ağındaki işlem hacminin düşmesi ve bazı ETF'lerin BTC pozisyonlarını azaltması gibi olumsuz gelişmeler, yatırımcıların dikkatli olmasını gerektiriyor.

Biyond Kantitatif Yatırım Çerçevesi, BTC için uzun vadede nötr bir duruş sergiliyor. Biyond Atlas ve Vanguard göstergeleri arasında bir uyumsuzluk mevcut. Biyond Atlas, yükseliş eğilimi gösterirken, Vanguard haftalık bazda düşüş eğilimi sinyali veriyor. Bu durum, yatırımcıların daha temkinli ve dikkatli olmalarını gerektiriyor.

Sonuç olarak, BTC piyasası karışık sinyaller veriyor. Firefly Alpha'nın hafif yükseliş sinyali, kısa vadeli alım fırsatlarını destekliyor.

Biyond Atlas'ın yükseliş eğilimi göstermesi, kısa vadede alım fırsatları sunabilirken, Vanguard'ın turuncu sinyali, uzun vadeli yatırımcılar için temkinli olunması gerektiğini gösteriyor. Ancak, piyasanın genel durumu ve haber akışındaki olumsuz gelişmeler göz önüne alındığında, yatırımcıların risk yönetimine dikkat etmeleri ve piyasa koşullarını yakından takip etmeleri önerilir.

Yatırım Uyarıları:

Çok Kısa Dönem: Nötr

Kısa Dönem: Nötr

Orta Dönem: Nötr

Uzun Dönem: Nötr

biyond

Akıllı kripto yatırımcılarının platformu

Ücretsiz üye ol

biyond beta

Ana Sayfa İndikatörler İşlem Defteri Analiz Portföy Yayınlar Piyasa

Koin ara

Piyasa Genel Skoru

Güçlü Yükseliş Eğilimli
76

Düşük Eğilimli Yükseliş Eğilimli

Bitcoin Genel Bakış

Biyond Atlas
Aşırı Alım
98.54

Grafikte gör >

Vanguard
1D 3D 1W

Grafikte gör >

İşlem Defteri

SUCCESSFUL SHORT DÖNEM Long

	Giriş Fiyatı	Çıkış Fiyatı	Yatırım Getirisi
LINK Chainlink	\$8.11	\$10.62	30.95%

Nathan Batchelor Geçmiş Perf. >

SUCCESSFUL SHORT DÖNEM Long

	Giriş Fiyatı	Çıkış Fiyatı	Yatırım Getirisi
ETH Ethereum	\$1,630	\$1,782	9.33%

Nathan Batchelor Geçmiş Perf. >

İşlem defterine göz at.

Yaklaşan Web Seminerleri

Biyond Hands-on
Aralık 31, Pazar 19:30 - 20:00
Nathan Batchelor [Kaydol](#)

Biyond Deep Dive
Ocak 4, Perşembe 19:30 - 20:00
Nathan Batchelor [Kaydol](#)

Haftalık Video

Tüm Videolar >

Biyond Live
Nathan Batchelor
Passcode: p@i2\$78Rh
1 day ago

Biyond Live Altcoin
Nathan Batchelor
Passcode: \$2Thblvf
5 days ago

Analiz

Günlük Analiz > Haftalık Analiz >

Biyond Daily: ETF News
DAILY 1 day ago
Nathan Batchelor

Biyond Daily: \$44,000 Decision
DAILY 2 days ago
Nathan Batchelor

Bu içerik size Fibabanka ve Biyond (Biyond.com.tr) iş ortaklığı ile sunulmaktadır.