

Günlük Kripto Para Analiz Raporu

15 Mart 2025

Yasal Uyarı

Biyond Trader LLC, resmî bir kuruluş veya kamu kurumuna kayıtlı değildir. Ana faaliyet alanı araştırma ve veri yayını/paylaşımı olan Biyond, bireysel finansal danışmanlık hizmeti sunmamaktadır. Bu bültende sunulan bilgiler ve yapılan yorumlar yatırım danışmanlığı kapsamında yer almaz. Yatırım danışmanlığı hizmeti, yetkili kuruluşlar tarafından kişilerin risk ve getiri tercihleri dikkate alınarak, kişiye özel sunulmaktadır. Burada yer alan yorumlar ve verilen bilgiler ise eğitim amaçlıdır, haber ve genel niteliktedir. Bu içerikler mali durumunuz ile risk ve getiri tercihlerinize uygun olmayabilir. Bu nedenle, sadece burada yer alan bilgilere dayanılarak yatırım kararı verilmesi beklentilerinize uygun sonuçlar doğurmayabilir.

Genel Piyasa Skoru

Korku ve Açgözlülük Endeksi benzeri duyarlılık göstergesi, 15 değeri ile piyasada güçlü bir düşüş eğilimi olduğunu belirtiyor. Bir önceki gün 11 olan gösterge, hafif bir toparlanma olsa da, yatırımcıların genel hâlâ korku içinde bulunduğunu yansıtıyor. Geçen hafta 19 olan değer, piyasanın bir hafta öncesine göre daha karamsar olduğunu gösteriyor.

Gösterge Hakkında

Genel Piyasa Skoru, kripto para piyasasına hakim olan ruh halini yansıtmak üzere tasarlanmış, Korku ve Açgözlülük Endeksine benzer, duyarlılığa dayalı bir metriktir. Solda kırmızı ile gösterilen daha düşük skor, düşüş koşullarını işaret ederken, sağda yeşil ile gösterilen daha yüksek skor, yükseliş piyasası olarak yorumlanmalıdır.

Dönem Endeksi

Dönem Endeksi'nde son 7 gün boyunca altcoinlerin Bitcoin'e göreceli performansında herhangi bir değişiklik gözlemlenmemektedir. Endeks değeri sabit kalarak herhangi bir iyileşme veya zayıflama sinyali vermemektedir. Bu durum, piyasanın stabil bir dönemde olduğunu, altcoinlerin Bitcoin'e göre belirgin bir performans farkı yaratmadığını göstermektedir.

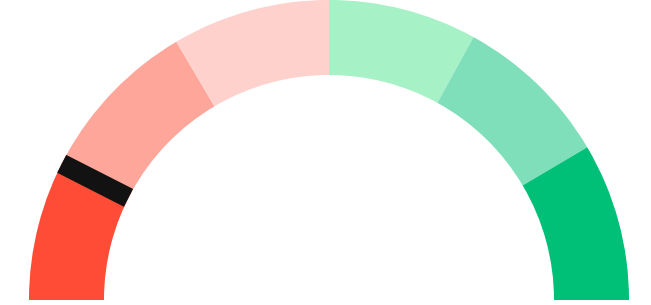
Gösterge Hakkında

Dönem Endeksi, Bitcoin ile altcoinlerin son yedi günlük performanslarını karşılaştıran bir göstergedir. Endeks, altcoinlerin Bitcoin karşısındaki güçlenme veya zayıflama durumunu yüzdesel olarak ifade ederek, yatırımcılara piyasadaki güncel trendi gözleme fırsatı sunar.

Genel Piyasa Skoru

Güçlü Düşüş Eğilimli

15






Dönem Endeksi




Dönem Göreceli Performans
Bitcoin 79%



En Çok Kazananlar

DİJİTAL VARLIK	DEĞİŞİM
 BNX BinaryX	21.79%
 ZRO LayerZero	19.81%
 GMX GMX	13.94%

En Çok Kaybedenler

DİJİTAL VARLIK	DEĞİŞİM
 TIA Celestia	-1.77%
 ELF Aelf	-1.95%
 SLF Self Chain	-6.41%

Biyond Atlas

Biyond Atlas indikatörü 101.91 değerinde ve azalan bir yönde seyretmektedir. Bu değer, Cazip bölgesine düşmektedir. Uzun vadede artış eğilimi görülürken, orta vadede güçlü artış ve kısa vadede hafif artış eğilimi beklenebilir. Endeksin azalması, fiyatın yükseleceğini düşündürüyor. Önceki haftaya kıyasla endekste hafif bir düşüş olmasına rağmen genel eğilimde yükseliş sinyalleri vardır.

[Gösterge hakkında](#)

Vanguard

Vanguard İndikatörüne göre, günlük zaman diliminde (1D) piyasa yükseliş eğilimi gösteriyor. Üç günlük grafik (3D), düşüş eğiliminde olduğunu ortaya koyarak dikkatli olunması gerektiğini işaret ederken, haftalık grafik (1W) güçlü bir düşüş trendi gösteriyor. Bu durum, genel olarak piyasada uzun vadeli baskının aşağı yönlü olduğunu, ancak kısa vadede toparlanma potansiyelinin bulunduğunu gösterir. Traderlar, kısa vadeli alım-satım stratejilerini değerlendirebilir.

[Gösterge hakkında](#)

Firefly Alpha

Firefly Alpha İndikatörü, şu anda "Zayıf Yükseliş Eğilimli" bir piyasayı işaret etmektedir. 27.63 gibi pozitif bir değer, piyasanın hafif bir yükseliş momentumuna sahip olduğunu gösteriyor. Ancak, -8.15'lik fark, momentumun zayıflamakta olduğuna işaret ediyor. Yatırımcılar, bu yavaşlamanın devam edip etmeyeceğini izlemelidirler.

[Gösterge hakkında](#)

Bitcoin Genel Bakış

Biyond Atlas makine öğrenimi kullanarak Bitcoin'in yerel aşırı alım ve aşırı satım seviyelerini belirler

Biyond Atlas

Güçlü Yükseliş Eğilimli
101.91 ▼ -0.0

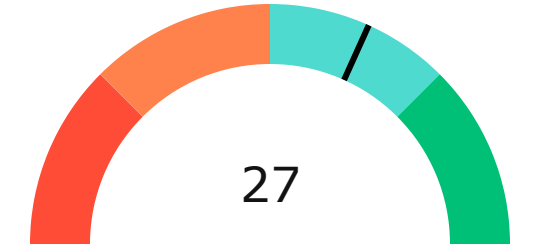
Vanguard






Firefly Alpha

Zayıf Yükseliş Eğilimli

▼ -8.15



Yatırım Fırsatları

DİJİTAL VARLIK	PERİYOD	İŞLEM TARİHİ	
 WBETH Wrapped Beacon ETH	Sat	3d	13 Mart, 03:00
 WBTC Wrapped Bitcoin	Sat	3d	12 Mart, 03:00
 HOT Holo	Sat	3d	12 Mart, 03:00

Günlük Piyasa Yorumu

Bitcoin (BTC) için mevcut piyasa durumu, Biyond'un Kantitatif Yatırım Çerçevesi ve Nathan Batchelor'ın analizleri doğrultusunda değerlendirildiğinde, yatırımcılar için dikkat çekici bazı noktalar ortaya çıkmaktadır. Öncelikle, Biyond Atlas göstergesi, BTC için 14 Mart 2025 itibarıyla 101.91 seviyesinde bulunuyor. Bu değer, aşırı satım bölgesine yakın olup, piyasanın konsolidasyon eğiliminde olduğunu gösteriyor. Ayrıca, Biyond Atlas endeksi son üç gün içinde hafif bir düşüş eğilimi gösteriyor, bu da fiyatın artış eğiliminde olabileceğine işaret ediyor.

Vanguard göstergesi ise haftalık bazda kırmızı renkte, bu da piyasanın güçlü bir düşüş trendinde olduğunu gösteriyor. Bu durum, Biyond Atlas endeksi ile birleştirildiğinde, uzun vadeli yatırımcılar için nötr bir duruş öneriyor. Orta vadeli yatırımcılar için ise Biyond Atlas'ın konsolidasyon bölgesinde olması ve Vanguard'ın kırmızı olması, yine nötr bir duruşu destekliyor.

Firefly Alpha göstergesi ise 27.63 seviyesinde, bu da hafif bir yükseliş momentumu olduğunu gösteriyor. Ancak, bu momentumun güçlü olmadığını ve dikkatli olunması gerektiğini belirtmekte fayda var.

Haber duyarlılık puanı, 0-100 aralığında 50 civarında, yani nötr bir duyarlılığı işaret ediyor. Bu durum, piyasada belirgin bir olumlu ya da olumsuz haber etkisinin olmadığını gösteriyor. Risk puanı ise 70 civarında ve bu da piyasanın yüksek risk taşıdığını gösteriyor. Yatırımcılar, bu tür riskli piyasa koşullarında daha temkinli olmalı ve risk yönetimine önem vermelidir. Potansiyel kazanç puanı ise 60 civarında, bu da orta düzeyde bir kazanç potansiyeline işaret ediyor.

Nathan Batchelor'ın analizlerine göre, piyasa genelinde bir belirsizlik hakim. Özellikle, ABD'nin ekonomik verileri ve küresel ekonomik koşullar, Bitcoin üzerinde baskı yaratmaya devam edebilir. Bu nedenle, yatırımcıların piyasa koşullarını yakından takip etmeleri ve risk yönetimi stratejilerini gözden geçirmeleri önemlidir.

Sonuç olarak, Bitcoin için mevcut teknik göstergeler ve piyasa koşulları, yatırımcılar için dikkatli bir yaklaşım gerektiriyor. Biyond Atlas ve Vanguard göstergeleri, uzun ve orta vadeli yatırımcılar için nötr bir duruş önerirken, kısa vadeli yatırımcılar için dikkatli olunması gerektiğini belirtiyor. Firefly Alpha'nın hafif yükseliş momentumu, potansiyel bir toparlanma sinyali verse de, genel piyasa koşulları riskli bir ortam sunmaya devam ediyor.

Yatırımcılar, piyasa duyarlılığı ve risk puanlarını dikkate alarak stratejilerini şekillendirmelidir.

Yatırım Uyarıları:

Çok Kısa Dönem: Nötr

Kısa Dönem: Nötr

Orta Dönem: Nötr

Uzun Dönem: Sat

- **Sinyal Tarihi:** 10 Mart 2025
- **Giriş Fiyatı:** \$80734.37
- **Hedef Fiyat:** \$74318.73 **Geçmiş Performans Verileri:**
 - **Başarı Oranı:** 57.44%
 - **Ortalama Kazanç:** 13.05%
 - **Ortalama Kayıp:** 3.82%
 - **Sharpe Oranı:** 5.0

biyond

Akıllı kripto yatırımcılarının platformu

Ücretsiz üye ol

biyond beta

Ana Sayfa İndikatörler İşlem Defteri Analiz Portföy Yayınlar Piyasa

Koin ara

Piyasa Genel Skoru

Güçlü Yükseliş Eğilimli
76

Düşük Eğilimli Yükseliş Eğilimli

Bitcoin Genel Bakış

Biyond Atlas
Aşırı Alım
98.54

Grafikte gör >

Vanguard
1D 3D 1W

Grafikte gör >

İşlem Defteri

SUCCESSFUL SHORT DÖNEM Long

	Giriş Fiyatı	Çıkış Fiyatı	Yatırım Getirisi
LINK Chainlink	\$8.11	\$10.62	30.95%

Nathan Batchelor Geçmiş Perf. >

SUCCESSFUL SHORT DÖNEM Long

	Giriş Fiyatı	Çıkış Fiyatı	Yatırım Getirisi
ETH Ethereum	\$1,630	\$1,782	9.33%

Nathan Batchelor Geçmiş Perf. >

İşlem defterine göz at.

Yaklaşan Web Seminerleri

Biyond Hands-on
Aralık 31, Pazar 19:30 - 20:00
Nathan Batchelor [Kaydol](#)

Biyond Deep Dive
Ocak 4, Perşembe 19:30 - 20:00
Nathan Batchelor [Kaydol](#)

Haftalık Video

Tüm Videolar >

Biyond Live
Nathan Batchelor
Passcode: p@i2\$78Rh
1 day ago

Biyond Live Altcoin
Nathan Batchelor
Passcode: \$2Thblvf
5 days ago

Analiz

Günlük Analiz > Haftalık Analiz >

Biyond Daily: ETF News
DAILY 1 day ago
Nathan Batchelor

Biyond Daily: \$44,000 Decision
DAILY 2 days ago
Nathan Batchelor

Bu içerik size Fibabanka ve Biyond (Biyond.com.tr) iş ortaklığı ile sunulmaktadır.